

貸借対照表

平成27年3月31日現在

(単位:円)

勘定科目	当年度	前年度	増減
I. 資産の部			
1. 流動資産			
現金、預金	418,539,156	472,523,541	△ 53,984,385
売掛金	26,852,772	25,276,352	1,576,420
未収入金	103,612,077	125,035,291	△ 21,423,214
仮払金	200,000	0	200,000
立替金	21,168	103,148	△ 81,980
前払金	7,605,137	6,345,737	1,259,400
有価証券	50,268,484	246,389	50,022,095
貯蔵品	293,548	121,275	172,273
短期貸付金	0	0	0
棚卸図書	51,632,574	58,862,413	△ 7,229,839
仕掛品	28,678,187	10,843,013	17,835,174
貸倒引当金	△ 471,000	△ 1,115,600	644,600
流動資産合計	687,232,103	698,241,559	△ 11,009,456
2. 固定資産			
(1) 基本財産			
土地	1,044,035,424	1,044,035,424	0
基本財産合計	1,044,035,424	1,044,035,424	0
(2) 特定資産			
基金	306,749,175	306,749,175	0
退職給付引当預金	98,171,624	101,448,994	△ 3,277,370
建物減価償却引当預金	135,960,988	127,137,773	8,823,215
建物付属設備減価償却引当預金	160,764,334	149,023,920	11,740,414
構築物減価償却引当預金	24,299,414	22,992,178	1,307,236
機械装置減価償却引当預金	131,454	0	131,454
什器減価償却引当預金	86,522,089	82,571,794	3,950,295
全国大会積立預金	15,321,158	15,321,094	64
災害調査積立預金	34,694,469	34,693,533	936
記念事業準備積立預金	68,419,313	117,139,350	△ 48,720,037
学術文化事業積立預金	25,627,160	25,878,840	△ 251,680
重点研究課題積立預金	2,302,697	1,922,697	380,000
吉田賞積立金	7,454,870	7,454,870	0
出版安定化積立預金	84,557,787	148,253,814	△ 63,696,027
支部運営積立預金	55,137,034	41,996,197	13,140,837
公益増進資金	328,880,489	349,345,641	△ 20,465,152
地域貢献資金	145,442,972	149,841,161	△ 4,398,189
特定資産合計	1,580,437,027	1,681,771,031	△ 101,334,004
(3) その他の固定資産			
建物	485,259,294	485,259,294	0
建物減価償却累計額	△ 135,960,988	△ 127,137,773	△ 8,823,215
建物附属設備	208,748,041	208,748,041	0
建物附属設備減価償却累計額	△ 160,764,334	△ 149,023,920	△ 11,740,414
構築物	32,434,903	32,434,903	0
構築物減価償却累計額	△ 24,299,414	△ 22,992,178	△ 1,307,236
機械及び装置	788,724	0	788,724
機械装置減価償却累計額	△ 131,454	0	△ 131,454
什器及び備品	100,975,035	100,975,035	0
什器減価償却累計額	△ 86,676,677	△ 82,686,902	△ 3,989,775
リース資産	0	8,857,800	△ 8,857,800
リース減価償却累計額	0	△ 5,666,850	5,666,850
ソフトウェア	9,108,822	12,627,007	△ 3,518,185
ソフトウェア仮勘定	2,390,700	3,567,900	△ 1,177,200
敷金、保証金	8,432,040	8,432,040	0
その他固定資産合計	440,304,692	473,394,397	△ 33,089,705
固定資産合計	3,064,777,143	3,199,200,852	△ 134,423,709
資産合計	3,752,009,246	3,897,442,411	△ 145,433,165
II. 負債の部			
1. 流動負債			
未払金	58,194,975	62,117,965	△ 3,922,990
預り金	29,671,041	21,501,561	8,169,480
仮受金	237,280	207,180	30,100
前受金	243,628,968	239,955,676	3,673,292
リース債務	410,130	1,404,900	△ 994,770
賞与引当金	16,826,162	17,483,975	△ 657,813
受託前受金	19,560,500	20,159,500	△ 599,000
流動負債合計	368,529,056	362,830,757	5,698,299
2. 固定負債			
リース債務	1,503,812	1,786,050	△ 282,238
退職給付引当金	98,171,107	101,448,647	△ 3,277,540
固定負債合計	99,674,919	103,234,697	△ 3,559,778
負債合計	468,203,975	466,065,454	2,138,521
III. 正味財産の部			
1. 指定正味財産			
受取補助金等	1,200,000	0	1,200,000
受取負担金	0	791,000	△ 791,000
受取寄附金	462,836,349	490,495,993	△ 27,659,644
特定資産運用益	4,164,204	2,128,049	2,036,155
(うち基本財産への充当額)	0	0	0
(うち特定資産への充当額)	436,643,980	481,600,592	△ 45,156,612
2. 一般正味財産			
(うち基本財産への充当額)	1,044,035,424	1,044,035,424	0
(うち特定資産への充当額)	1,045,821,423	1,098,721,445	△ 52,900,022
正味財産合計	3,283,805,271	3,431,376,957	△ 147,571,686
負債及び正味財産合計	3,752,009,246	3,897,442,411	△ 145,433,165

正味財産増減計算書

平成26年4月1日から平成27年3月31日まで

(単位:円)

勘定科目	当年度	前年度	増減
I 一般正味財産の部			
I-1 経常増減の部			
1. 特定資産運用益	4,683,571	4,610,764	72,807
2. 受取入会金	1,830,000	2,892,560	△ 1,062,560
3. 受取会費	(580,210,268)	(569,659,968)	10,550,300
(1) 正会員	366,006,836	356,289,167	9,717,669
(2) フェロー(差額分)	11,022,000	11,197,001	△ 175,001
(3) 学生会員	23,353,167	23,230,000	123,167
(4) 正会員(法人)及び特別会員	129,546,932	128,457,400	1,089,532
(5) 過年度会費	9,533,000	9,900,500	△ 367,500
(6) 賛助会費(個人)	494,000	524,000	△ 30,000
(7) 賛助会費(法人)	40,254,333	40,061,900	192,433
4. 事業収益	(627,661,136)	(740,701,918)	△ 113,040,782
(1) 広告収益	12,343,861	7,417,874	4,925,987
(2) 行事収益	246,119,793	255,833,708	△ 9,713,915
(3) 受注研究収益	119,350,434	124,356,612	△ 5,006,178
(4) 刊行物売上	165,349,245	271,044,070	△ 105,694,825
(5) 英文論文集著者負担金	0	0	0
(6) 防災教材	185,637	163,386	22,251
(7) 印税監修料	123,380	91,029	32,351
(8) 著作権使用料	2,358,000	150,000	2,208,000
(9) 論文集購読料	22,193,000	22,075,000	118,000
(10) 論文集販売収益	0	0	0
(11) 論文集掲載料収益	14,150,000	17,755,000	△ 3,605,000
(12) 継続教制度収益	18,079,500	17,770,000	309,500
(13) 技術者資格制度収益	21,114,980	18,258,000	2,856,980
(14) 技術評価制度収益	5,600,000	5,000,000	600,000
(15) 図書館収益	399,070	551,320	△ 152,250
(16) データベース収益	294,236	235,919	58,317
5. 受取補助金等	17,514,097	20,449,534	△ 2,935,437
6. 受取負担金	18,813,081	12,951,854	5,861,227
7. 受取寄付金	55,599,542	10,617,970	44,981,572
8. 雑収益	(2,545,655)	(4,635,213)	△ 2,089,558
(1) 受取利息	148,400	319,430	△ 171,030
(2) 雑収益	2,397,255	4,315,783	△ 1,918,528
9. 貸倒引当金取崩額	1,115,600	833,400	282,200
経常収益計(A)	1,309,972,950	1,367,353,181	△ 57,380,231
1. 事業費	(1,239,472,413)	(1,201,008,363)	38,464,050
(1) 役員報酬	10,521,314	10,893,626	△ 372,312
(2) 給料手当	203,432,849	212,331,260	△ 8,898,411
(3) 賞与引当金	12,294,375	13,147,696	△ 853,321
(4) 臨時雇人給	42,824,034	39,264,738	3,559,296
(5) 退職掛金	4,106,841	5,077,517	△ 970,676
(6) 退職給付費	4,378,025	5,183,736	△ 805,711
(7) 退職金支出	0	0	0
(8) 法定福利費	35,910,516	34,169,706	1,740,810
(9) 福利厚生費	1,434,323	1,538,002	△ 103,679
(10) 旅費交通費	155,225,107	140,853,694	14,371,413
(11) 備品消耗品費	19,468,713	14,869,733	4,598,980
(12) 発送通信費	67,597,228	60,265,252	7,331,976
(13) 水道光熱費	5,606,064	5,514,953	91,111
(14) 手数料	15,696,920	14,069,258	1,627,662
(15) 賃借料	30,740,335	23,185,917	7,554,418
(16) 施設維持費	7,192,761	9,259,023	△ 2,066,262
(17) 事務OA化費	8,248,846	5,218,311	3,030,535
(18) 租税公課	13,237,448	14,780,240	△ 1,542,792
(19) 会議費	69,354,749	52,178,490	17,176,259
(20) 渉外費	85,055	610,351	△ 525,296
(21) 広報宣伝費	12,838,812	15,696,167	△ 2,857,355
(22) 減価償却費	24,708,841	26,376,033	△ 1,667,192
(23) 図書等印刷費	61,580,898	40,053,298	21,527,600
(24) 報告書等制作費	54,909,806	46,548,206	8,361,600
(25) 会誌等編集費	70,344,526	63,527,493	6,817,033
(26) 期首棚卸高	69,705,426	109,978,118	△ 40,272,692
(27) 期末棚卸高	△ 89,509,820	△ 70,540,137	△ 18,969,683
(28) 図書廃棄損	8,862,339	834,711	8,027,628
(29) 支払印税費	31,007,155	0	31,007,155
(30) 図書等仕入費	27,843,196	69,072,823	△ 41,229,627
(31) 謝金・賞金	45,740,887	46,076,523	△ 335,636
(32) 研究等助成費	21,520,392	18,486,745	3,033,647
(33) システム等使用料	16,058,211	15,539,396	518,815
(34) 支払会費	179,500	442,335	△ 262,835
(35) 委託業務費	90,908,746	53,440,635	37,468,111
(36) 事業諸経費	85,417,995	103,064,514	△ 17,646,519

正味財産増減計算書

平成26年4月1日から平成27年3月31日まで

単位:円

勘定科目	当年度	前年度	増減
2. 管理費	(190,336,084)	(174,303,300)	16,032,784
(1) 役員報酬	3,268,090	2,895,778	372,312
(2) 給料手当	80,837,899	73,764,611	7,073,288
(3) 賞与引当金	4,531,787	4,336,279	195,508
(4) 臨時雇人給	8,427,423	5,565,373	2,862,050
(5) 退職掛金	1,494,199	1,202,640	291,559
(6) 退職給付費	2,499,909	2,449,929	49,980
(7) 退職金支出	0	42,771	△ 42,771
(8) 法定福利費	14,100,867	11,703,481	2,397,386
(9) 福利厚生費	504,318	475,468	28,850
(10) 旅費交通費	5,184,282	3,989,115	1,195,167
(11) 備品消耗品費	2,751,163	3,652,112	△ 900,949
(12) 発送通信費	4,064,140	2,392,034	1,672,106
(13) 水道光熱費	2,371,989	2,055,646	316,343
(14) 手数料	3,323,916	2,980,210	343,706
(15) 賃借料	9,164,283	9,256,553	△ 92,270
(16) 施設維持費	3,269,638	3,940,803	△ 671,165
(17) 事務OA化費	2,642,979	1,381,060	1,261,919
(18) 租税公課	141,739	139,960	1,779
(19) 会議費	6,468,148	7,610,682	△ 1,142,534
(20) 渉外費	29,185	162,245	△ 133,060
(21) 広報宣伝費	1,010,128	599,053	411,075
(22) 減価償却費	7,567,138	7,959,642	△ 392,504
(23) 会員管理費	22,679,714	21,749,992	929,722
(24) 学協会費	3,144,950	3,128,675	16,275
(25) 謝金・賞金	160,946	90,325	70,621
(26) 雑費	694,769	643,863	50,906
(27) 雑損失	2,485	135,000	△ 132,515
3. 貸倒引当金繰入額	471,000	782,000	△ 311,000
經常費用計 (B)	1,430,279,497	1,376,093,663	54,185,834
当期經常増減額	△ 120,306,547	△ 8,740,482	△ 111,566,065
I-2 経常外増減の部			
1. 什器備品売却益	0	0	0
經常外収益計	0	0	0
1. 什器備品除却損	2,050,650	4,107	2,046,543
經常外費用計	2,050,650	4,107	2,046,543
当期経常外増減額	△ 2,050,650	△ 4,107	△ 2,046,543
他会計振替額 (D)	(0)	(0)	0
当期一般正味財産増減額 (E)=(C)+(D)	△ 122,357,197	△ 8,744,589	△ 113,612,608
一般正味財産期首残高 (F)	2,937,961,915	2,946,706,504	△ 8,744,589
一般正味財産期末残高 (G)=(E)+(F)	2,815,604,718	2,937,961,915	△ 122,357,197
II 指定正味財産の部			0
1. 特定資産運用益	2,036,155	2,128,049	△ 91,894
2. 受取負担金	0	381,000	△ 381,000
3. 受取寄付金	18,600,017	67,061,596	△ 48,461,579
4. 受取補助金	1,200,000	67,061,596	△ 65,861,596
5. 一般正味財産への振替額	△ 47,050,661	△ 667,970	△ 46,382,691
当期指定正味財産増減額 (H)	△ 25,214,489	135,964,271	△ 161,178,760
指定正味財産期首残高 (I)	493,415,042	424,512,367	68,902,675
指定正味財産期末残高 (J)=(H)+(I)	468,200,553	560,476,638	△ 92,276,085
III 正味財産期末残高 (K)=(G)+(J)	3,283,805,271	3,498,438,553	△ 214,633,282

財務諸表に対する注記

1. 重要な会計方針

(1) 有価証券の評価基準及び評価方法について

満期保有目的の債券…償却原価法による。

その他の有価証券

時価のあるもの…期末日の市場価格等に基づく時価法によっている。

時価のないもの…総平均法による原価法によっている。

(2) 棚卸資産の評価基準及び評価方法

最終仕入原価法を採用している。

(3) 固定資産の減価償却の方法

①有形固定資産(リース資産を除く)

・定額法による減価償却を実施している。

・法人税法の改正により、平成19年3月31日以前に取得した有形固定資産について、改正後の法人税法に基づく減価償却の方法の適用により取得価額の5%に到達した事業年度の翌事業年度より、取得価額の5%相当額と備忘価額との差額を5年間にわたり均等償却している。

②無形固定資産(リース資産を除く)

・定額法による減価償却を実施している。

③リース資産

所有権移転外ファイナンス・リース取引に係るリース資産は、リース期間を耐用年数とし、残存価額を零とする定額法によっている。

(4) 引当金の計上基準

賞与引当金…職員に対する賞与の支給に備えるため、支給見込額のうち当期に帰属する額を計上している。

退職給付引当金…役員および職員の退職給付に備えるため、当期末における退職給付債務に基づき、当期末において発生していると認められる額を計上している。なお、退職給付債務は期末要支給額に基づいて計算している。

貸倒引当金…債権について、回収不能見込額を計上している。

(5) 消費税等の会計処理

消費税の会計処理は、税込方式によっている。

2. 基本財産および特定資産の増減額およびその残高

基本財産および特定資産の増減およびその残高は、次のとおりである。

(単位:円)

科目	前期末残高	当期増加額	当期減少額	当期末残高
基本財産				
土地	1,044,035,424	0	0	1,044,035,424
小計	1,044,035,424	0	0	1,044,035,424
特定資産				
基金	306,749,175	0	0	306,749,175
退職給付引当預金	101,448,994	6,878,104	10,155,474	98,171,624
建物減価償却引当預金	127,137,773	8,823,215	0	135,960,988
建物附属設備減価償却引当預金	149,023,920	11,740,414	0	160,764,334
構築物減価償却引当預金	22,992,178	1,307,236	0	24,299,414
機械装置減価償却引当預金	0	131,454	0	131,454
什器備品減価償却引当預金	82,571,794	3,950,295	0	86,522,089
全国大会積立預金	15,321,094	64	0	15,321,158
災害調査積立預金	34,693,533	868,100	867,164	34,694,469
記念事業積立預金	30,604,720	37,814,593	0	68,419,313
学術文化事業積立預金	25,878,840	45,250	296,930	25,627,160
重点研究課題積立預金	1,922,697	980,000	600,000	2,302,697
100周年記念事業積立金	86,534,630	0	86,534,630	0
吉田賞積立金	7,454,870	0	0	7,454,870
出版安定化積立預金	148,253,814	0	63,696,027	84,557,787
支部運営積立預金	41,996,197	13,140,837	0	55,137,034
公益増進資金	349,345,641	0	20,465,152	328,880,489
地域貢献資金	149,841,161	828,569	5,226,758	145,442,972
小計	1,681,771,031	86,508,131	187,842,135	1,580,437,027
合計	2,725,806,455	86,508,131	187,842,135	2,624,472,451

3. 基本財産および特定資産の財源等の内訳

基本財産および特定資産の財源の内訳は、次のとおりである。

(単位:円)

科 目	当期末残高	うち指定正味財 産からの充当額	うち一般正味財 産からの充当額	うち負債に対応 する額
基本財産				
土 地	1,044,035,424		1,044,035,424	
小 計	1,044,035,424	0	1,044,035,424	0
特定資産				
基金	306,749,175	306,749,175		
退職給付引当預金	98,171,624			98,171,624
建物減価償却引当預金	135,960,988		135,960,988	
建物附属設備減価償却引当預金	160,764,334		160,764,334	
構築物減価償却引当預金	24,299,414		24,299,414	
機械装置減価償却引当預金	131,454		131,454	
什器備品減価償却引当預金	86,522,089		86,522,089	
全国大会積立預金	15,321,158		15,321,158	
災害調査積立預金	34,694,469		34,694,469	
記念事業積立預金	68,419,313		68,419,313	
学術文化事業積立預金	25,627,160	25,627,160		
重点研究課題積立預金	2,302,697	2,302,697		
吉田賞積立預金	7,454,870	1,608,857	5,846,013	
出版安定化積立預金	84,557,787		84,557,787	
支部運営積立預金	55,137,034		55,137,034	
公益増進資金	328,880,489	75,436,740	253,443,749	
地域貢献資金	145,442,972	24,719,351	120,723,621	
小 計	1,580,437,027	436,443,980	1,045,821,423	98,171,624
合 計	2,624,472,451	436,443,980	2,089,856,847	98,171,624

4. 担保に供している資産

該当ありません。

5. ソフトウェアの取得価額、減価償却累計額及び当期末残高

ソフトウェアの取得価額、減価償却累計額及び当期末残高は次のとおりである。(単位:円)

科 目	取得価額	減価償却累計額	当期末残高
ソフトウェア	26,124,277	17,015,455	9,108,822
合 計	26,124,277	17,015,455	9,108,822

6. 満期保有目的の債券の内訳ならびに帳簿価額、時価および評価損益

満期保有目的の債券の内訳ならびに帳簿価額、時価および評価損益は、次のとおりである。

(単位:円)

科 目	帳簿価額	時価	評価損益
特定資産			
第3回福岡市公募債	199,998,667	200,267,800	269,133
内訳			
建物減価償却引当預金	82,367,268	82,470,280	110,829
建物附属設備減価償却引当預金	107,631,399	107,784,130	144,847
地域貢献資金(四国支部)	10,000,000	10,013,390	13,457
334回利付国庫債券	100,012,667	100,040,000	27,333
内訳			
什器備品減価償却引当預金	50,012,667	50,030,004	13,669
出版安定化積立預金	50,000,000	50,009,996	13,664
政府保証債第78回日本高速道路 保有・債務返済機構債券	249,650,000	262,675,000	13,025,000
内訳			
公益増進資金	246,650,000	262,675,000	13,025,000
	549,661,334	562,982,800	13,321,466

7. 保証債務

該当ありません。

8. 補助金等の内訳ならびに交付者、当期の増減額及び残高

(単位:円)

内容	交付者	前期末残高	当期増加額	当期減少額	当期末残高
平成26年度科学研究費:土木学会土木図書館土木図面データベース	(独)日本学術振興会	0	4,700,000	4,700,000	0
平成26年度科学研究費:土木学会東日本大震災アーカイブ映像データベース	(独)日本学術振興会	0	3,500,000	3,500,000	0
平成26年度堤防の安全技術に関する研究補助	河川環境管理財団	0	1,371,489	1,371,489	0
フィリピン台風調査	河川環境管理財団	△ 1,410,829	1,410,829	0	0
アジア土木学会連合協議会活動補助	公益信託学術交流基金	0	1,000,000	1,000,000	0
海外拠点形成助成金	公益信託学術交流基金	0	500,000	500,000	0
国際会議派遣助成金	公益信託学術交流基金	0	424,158	424,158	0
スタディーツアーグラント助成金	公益信託学術交流基金	0	1,313,519	1,313,519	0
国際円卓会議(創立100周年記念事業)助成	河川環境管理財団	0	1,100,000	1,100,000	0
東北支部:防災に関するシンポジウム補助金	(一社)東北地域づくり協会	0	200,000	200,000	0
東北支部:橋梁保全に関するシンポジウム	(一社)東北地域づくり協会	0	200,000	200,000	0
中国支部:研究発表会助成金	中国電力財団	0	100,000	100,000	0
中国支部:研究発表会補助金	松江コンベンションビューロー	0	160,000	160,000	0
四国支部:2014年台風12号及び11号緊急災害調査助成金	公益財団法人河川財団	0	1,434,102	1,434,102	0
西部支部:現場見学会 共催金	日本建設業連合会	0	100,000	100,000	0
合 計		△ 1,410,829	17,514,097	16,103,268	0

9. 指定正味財産から一般正味財産への振替額の内訳は、次のとおりである。

(単位:円)

内容	金額
経常収益への振替額	
受取寄付金による振替額	47,050,661
合 計	47,050,661

10. 関連当事者との取引の内容

該当ありません。

11. 重要な後発事象

該当ありません。

12. その他

〈退職給付関係〉

①採用している退職給付制度の概要

退職給付の制度として退職一時金制度を採用している。

②退職給付債務およびその内訳

(単位:円)

退職給付債務	98,171,107
退職給付引当金	98,171,107

③退職給付費用に関する事項

(単位:円)

勤務費用	6,877,934
退職給付費用	6,877,934

④退職給付債務等の計算に関する事項

退職給付債務の計算にあたっては、退職一時金制度に基づく自己都合支給額を基礎に計算している。

平成26年度 収支計算書(本部・支部合計)集計表

自 平成26年4月1日 至 平成27年3月31日

単位:円、太字は決算額、斜字は予算額、%は決算額/予算額

区分	収支科目	合計	※参考:25年度決算	公益目的事業											法人会計	内部取引消去
				公1:調査研究事業	公2:講演会等事業	公3:表彰・助成事業	公4:評価・資格事業	公5:広報・啓発事業	公6:図書館事業	公益目的事業共通	公益目的事業合計					
事業活動 収支の部	1. 特定資産運用収入	6,716,407 102%	6,740,373 102%	7,500 4%	2,094 6%	5,682,566 150%	0 0%	36,874 335%	0 0%	0 0%	0 0%	0 0%	5,729,034 143%	987,373 38%		
	2. 入会金収入	1,830,000 87%	2,891,000 1,740,000	0 0	0 0	0 0	0 0	0 0	0 0	0 0	0 0	0 0	0 0	1,830,000 2,097,000		
	3. 会費収入	580,210,268 102%	569,659,968 548,745,000	0 0	0 0	0 0	0 0	0 0	0 0	0 0	0 0	251,890,232 328,020,500	251,890,232 77%	328,320,036 240,171,500	137%	
	4. 事業収入	627,062,136 100%	742,464,918 712,956,000	296,677,813 88%	236,884,737 113%	36,531,000 103%	44,794,480 101%	11,459,800 2072%	693,306 69%	0 1,000,000	0 0	0 0	627,041,136 626,705,000	21,000 60,000	35%	
	5. 補助金・負担金・寄付金収入	65,292,345 100%	110,793,984 53,090,000	9,031,847 226%	1,060,000 342%	23,053,967 86%	720,000 96%	12,616,800 112%	8,200,000 65%	0 12,700,000	0 0	0 0	54,682,614 55,720,000	10,609,731 9,500,000	112%	
	6. 雑収入	2,554,505 76%	4,635,195 3,363,000	619,775 620%	159,394 3125%	236,647 0	30,160 0	14,253 0	24,000 0	900 0	0 0	0 0	1,085,129 105,100	1,469,376 3,249,480	45%	
	7. 繰入金収入	会費投入額	0	0	138,358,754 57%	0	6,405,180 47%	44,880,409 421%	19,805,311 90%	0	0	0	209,449,654 73%	15,000,000 0	224,449,654 287,951,000	
		その他	0	0	20,277,024 297%	109,521,723 101%	17,332,583 194%	187,351,135 355%	0	0	0	0	334,482,465 189%	99,441,710 97,784,000	433,924,175 274,858,622	
		事業活動収入計(A)	1,283,665,661 101%	1,437,185,438 108%	464,972,713 79%	347,627,948 109%	89,241,943 101%	45,544,640 101%	256,359,271 341%	28,722,617 81%	251,891,132 77%	1,484,360,264 100%	457,679,226 355,436,480	658,373,829 562,809,622		
	1. 事業費	うち事業管理費	387,089,810 96%	385,687,864 351,889,500	130,322,399 70%	105,661,753 93%	23,594,507 88%	25,148,696 84%	71,738,117 234%	30,624,338 186%	0	0	387,089,810 402,786,144	0	0	
		2. 管理費	191,506,011 110%	174,732,585 186,743,500	0	0	0	0	0	0	0	0	191,506,011 173,454,708	0	0	
	3. 繰入金支出	会費投入額	0	0	0	0	0	0	0	0	0	224,449,654 78%	224,449,654 287,951,000	224,449,654 0	224,449,654 287,951,000	
		その他	0	0	340,710 34%	36,929,184 99%	65,609,785 371%	0	7,618,342 98%	0	0	76,425,153 182%	186,923,174 176%	247,001,001 168,934,122	433,924,175 274,858,622	
		事業活動支出計(B)	1,412,695,006 92%	1,302,572,126 94%	561,013,184 80%	314,153,611 92%	135,491,484 129%	46,839,584 82%	220,089,338 124%	48,605,639 128%	300,874,807 91%	1,627,067,647 93%	444,001,188 347,108,830	658,373,829 562,809,622		
		事業活動収支差額(C)=(A)-(B)	△ 129,029,345 △ 265,879,559	134,613,312 △ 58,945,000	△ 96,040,471 △ 115,518,710	33,474,337 △ 23,466,789	△ 46,249,541 △ 16,718,712	△ 1,294,944 △ 11,761,000	36,269,933 △ 102,395,998	△ 19,883,022 △ 2,346,000	△ 48,983,675 △ 2,000,000	△ 142,707,383 △ 274,207,209	13,678,038 8,327,650			
投資活動 収支の部	1. 固定資産売却・敷金戻り収入	0	0	0	0	0	0	0	0	0	0	0	0			
	2. 特定預金取崩収入	引当預金取崩 (退職給付、減価償却)	10,155,474 493%	11,379,834 8,090,000	0	0	0	0	0	0	0	0	10,155,474 2,062,000	10,155,474 2,062,000		
		積立預金取崩 (災害調査、重点研究、記念事業、出版安定化、 全国大会、学術文化、吉田賞、公益増進)	177,686,661 71%	51,385,879 66,099,000	65,163,191 60%	0	75,694,482 330%	36,828,988 32%	0	0	0	177,686,661 250,593,000	0	0		
		投資活動収入計(D)	187,842,135 74%	62,765,713 74,189,000	65,163,191 60%	0	75,694,482 330%	36,828,988 32%	0	0	0	177,686,661 250,593,000	10,155,474 2,062,000	187,842,135 493%		
	1. 固定資産取得支出・リース債務返済支出	2,516,432 61%	8,416,100 3,500,000	469,520 31%	547,134 116%	85,777 39%	92,133 38%	295,185 140%	119,138 85%	0	0	1,608,887 2,796,000	907,545 1,304,000	70%		
	2. 特定預金支出	引当預金支出 (退職給付、減価償却)	32,114,916 99%	33,640,766 33,841,000	9,127,941 96%	5,576,729 108%	1,264,066 92%	2,200,131 98%	696,359 68%	4,004,740 103%	0	0	22,869,966 23,214,150	9,244,950 9,084,150		
		積立預金支出 (災害調査、重点研究、記念事業、出版安定化、 全国大会、学術文化、吉田賞、公益増進)	54,390,715 189%	133,140,474 11,999,000	1,847,164 88%	64 0%	868,937 12%	0 209%	38,327,895 18,327,000	0	0	41,044,060 28,844,000	13,346,655 1,500	13,346,655 889,777%		
	投資活動支出計(E)	89,022,063 136%	175,197,340 49,340,000	11,444,625 87%	6,123,927 94%	2,218,780 24%	2,292,264 92%	39,319,439 201%	4,123,878 102%	0	0	65,522,913 54,854,150	23,499,150 10,389,650			
	投資活動収支差額(F)=(D)-(E)	98,820,072 187,411,200	△ 112,431,627 24,849,000	53,718,566 95,347,000	△ 6,123,927 △ 829,935	73,475,702 13,776,000	△ 2,292,264 △ 2,490,000	△ 2,490,451 93,967,785	△ 4,123,878 △ 4,032,000	0	0	112,163,748 195,738,850	△ 13,343,676 △ 8,327,650			
当期収支 合計及び 次期繰越 収支差額	当期収入合計(G)=(A)+(D)	1,471,507,796 97%	1,499,951,151 1,400,691,000	530,135,904 76%	347,627,948 107%	164,936,425 148%	45,544,640 101%	293,188,259 155%	28,722,617 81%	251,891,132 77%	1,662,046,925 96%	467,834,700 357,498,480	△ 658,373,829 △ 562,809,622			
	当期支出合計(H)=(B)+(E)	1,501,717,069 94%	1,477,769,466 1,434,787,000	572,457,809 80%	320,277,538 92%	137,710,264 120%	49,131,848 83%	259,408,777 132%	52,729,517 126%	300,874,807 91%	1,692,590,560 94%	467,500,338 357,498,480	△ 658,373,829 △ 562,809,622			
	当期収支差額(I)=(G)-(H)	△ 30,209,273 △ 78,468,359	22,181,685 △ 34,096,000	△ 42,321,905 △ 20,171,710	27,350,410 △ 24,296,724	27,226,161 △ 2,942,712	△ 3,587,208 △ 14,251,000	33,779,482 △ 8,428,213	△ 24,006,900 △ 6,378,000	△ 48,983,675 △ 2,000,000	△ 30,543,635 △ 78,468,359	334,362 0				
	前期繰越収支差額(J)	305,869,351	283,687,666	△ 224,621,541	9,384,501	9,303,422	△ 423,417	△ 57,436,670	△ 23,022,006	386,403,232	99,587,521	206,281,830				
	次期繰越収支差額(I)+(J)	275,660,078 227,400,992	305,869,351 249,591,666	△ 266,943,446 △ 244,793,251	36,734,911 △ 14,912,223	36,529,583 6,360,710	△ 4,010,625 △ 14,674,417	△ 23,657,188 △ 65,864,883	△ 47,028,906 △ 29,400,006	337,419,557 384,403,232	69,043,886 21,119,162	206,616,192 206,281,830				

平成26年度 収支計算書(本部) 集計表

自 平成26年4月1日 至 平成27年3月31日

単位:円、太字は決算額、斜字は予算額、%は決算額/予算額

区分	収支科目	合計	※参考:25年度決算	公益目的事業										法人会計	内部取引消去
				公1:調査研究事業	公2:講演会等事業	公3:表彰・助成事業	公4:評価・資格事業	公5:広報・啓発事業	公6:図書館事業	公益目的事業共通	公益目的事業合計				
事業活動 収支の部	1. 特定資産運用収入	6,607,150	6,654,972	7,500	780	5,629,141	0	1,286	0	0	0	5,638,707	968,443		
	2. 入会金収入	1,830,000	2,891,000	0	0	0	0	0	0	0	0	1,830,000			
	3. 会費収入	539,461,935	529,074,068	0	0	0	0	0	0	224,449,654	224,449,654	315,012,281			
	4. 事業収入	599,783,943	675,399,560	294,870,813	212,338,344	36,343,000	44,794,480	10,744,000	693,306	0	599,783,943	0			
	5. 補助金・負担金・寄付金収入	48,105,408	88,149,914	7,597,745	0	22,787,663	720,000	8,800,000	8,200,000	0	48,105,408	0			
	6. 雑収入	1,302,821	2,118,221	619,506	112,000	129,600	30,160	2,000	24,000	0	917,266	385,555			
	7. 繰入金収入	会費投入額	0	0	138,358,754	0	6,405,180	44,880,409	19,805,311	0	209,449,654	15,000,000	Δ 224,449,654		
		その他	0	0	0	1,455,000	1,474,131	160,651,979	0	0	163,581,110	190,710	Δ 163,771,820		
	事業活動収入計(A)		1,197,091,257	1,304,287,735	441,454,318	213,906,124	72,768,715	45,544,640	225,079,674	28,722,617	224,449,654	1,251,925,742	333,386,989	Δ 388,221,474	
	1. 事業費	うち事業管理費	329,254,962	330,798,628	129,664,751	54,266,139	23,594,507	25,148,696	65,956,531	30,624,338	0	329,254,962	0		
		管理費	123,470,934	119,586,158	0	0	0	0	0	0	0	123,470,934	0		
	3. 繰入金支出	会費投入額	0	0	0	0	0	0	0	0	224,449,654	224,449,654	0	Δ 224,449,654	
		その他	143,468,526	139,147,000	340,710	36,929,184	65,567,712	0	7,618,342	0	110,455,948	196,784,398	Δ 163,771,820		
	事業活動支出計(B)		1,319,872,510	1,191,464,758	550,049,818	188,615,403	125,875,737	46,839,584	197,908,641	48,605,639	224,449,654	1,382,344,476	325,749,508	Δ 388,221,474	
事業活動収支差額(C)=(A)-(B)		Δ 122,781,253	112,822,977	Δ 108,595,500	25,290,721	Δ 53,107,022	Δ 1,294,944	27,171,033	Δ 19,883,022	0	Δ 130,418,734	7,637,481			
投資活動 収支の部	1. 固定資産売却・敷金戻り収入	0	0	0	0	0	0	0	0	0	0	0	0		
	2. 特定預金取崩収入	引当預金取崩 (退職給付、減価償却)	0	10,303,676	0	0	0	0	0	0	0	0	0	0	
		積立預金取崩 (災害調査、重点研究、記念事業、出版安定化、 全国大会、学術文化、吉田賞、公益増進)	172,459,903	40,054,403	65,163,191	0	70,467,724	0	36,828,988	0	172,459,903	0	0		
	投資活動収入計(D)		172,459,903	50,358,079	65,163,191	0	70,467,724	0	36,828,988	0	172,459,903	0	0		
	1. 固定資産取得支出・リース債務返済支出	1,725,208	6,820,800	467,020	192,208	85,777	92,133	255,749	119,138	0	1,212,025	513,183			
	2. 特定預金支出	引当預金支出 (退職給付、減価償却)	27,876,283	29,792,811	9,127,941	3,670,726	1,264,066	2,200,131	484,381	4,004,740	0	20,751,985	7,124,298		
		積立預金支出 (災害調査、重点研究、記念事業、出版安定化、 全国大会、学術文化、吉田賞、公益増進)	38,569,934	115,747,432	1,847,164	0	45,250	0	36,677,520	0	38,569,934	0	0		
	投資活動支出計(E)		68,171,425	152,361,043	11,442,125	3,862,934	1,395,093	2,292,264	37,417,650	4,123,878	0	60,533,944	7,637,481		
	投資活動収支差額(F)=(D)-(E)		104,288,478	Δ 102,002,964	53,721,066	Δ 3,862,934	69,072,631	Δ 2,292,264	Δ 588,662	Δ 4,123,878	0	111,925,959	Δ 7,637,481		
	当期収支 合計及び 次期繰越 収支差額	当期収入合計(G)=(A)+(D)	1,369,551,160	1,354,645,814	506,617,509	213,906,124	143,236,439	45,544,640	261,908,662	28,722,617	224,449,654	1,424,385,645	333,386,989	Δ 388,221,474	
当期支出合計(H)=(B)+(E)		1,388,043,935	1,343,825,801	561,491,943	192,478,337	127,270,830	49,131,848	235,326,291	52,729,517	224,449,654	1,442,878,420	333,386,989	Δ 388,221,474		
当期収支差額(I)=(G)-(H)		Δ 18,492,775	10,820,013	Δ 54,874,434	21,427,787	15,965,609	Δ 3,587,208	26,582,371	Δ 24,006,900	0	Δ 18,492,775	0			
前期繰越収支差額(J)		147,660,523	136,840,510	Δ 208,110,548	64,213,519	30,092,435	Δ 423,417	Δ 43,736,114	Δ 23,022,006	246,143,035	65,156,904	82,503,619			
次期繰越収支差額(I)+(J)		129,167,748	147,660,523	Δ 262,984,982	85,641,306	46,058,044	Δ 4,010,625	Δ 17,153,743	Δ 47,028,906	246,143,035	46,664,129	82,503,619			

★は本部と支部との取引額の合計である。

平成26年度 収支計算書 内訳表(公1:調査研究事業)

自 平成26年4月1日 至 平成27年3月31日

単位:円、太字は決算額、斜字は予算額、%は決算額/予算額

区分	収支科目	合計	公1:調査研究事業				内部取引消去	
			調査研究事業	公益受注事業	公益出版事業	会誌発行事業		
事業活動 収支の部	1. 特定資産運用収入	7,500 4% 197,000	7,500 4% 182,000	0 0	0 0%	0 15,000	0 0	
	2. 入会金収入	0 0	0 0	0 0	0 0	0 0	0 0	
	3. 会費収入	0 0	0 0	0 0	0 0	0 0	0 0	
	4. 事業収入	294,870,813 88% 336,056,000	0 0	117,077,434 98% 119,683,000	167,398,262 81% 207,373,000	10,395,117 116% 9,000,000	0 0	
	5. 補助金・負担金・寄付金収入	7,597,745 190% 4,000,000	7,597,745 190% 4,000,000	0 0	0 0	0 0	0 0	
	6. 雑収入	619,506 620% 100,000	423,455 0	95,000 0	50,200 50% 100,000	50,851 0	0 0	
	7. 繰入金収入	会費投入額	138,358,754 57% 241,636,000	72,591,619 56% 129,236,000	0 0	0 0	65,767,135 59% 112,400,000	0 0
		その他	0 0	0 0	0 0	0 0	1,241,000 1,200,000	Δ 1,241,000 Δ 1,200,000
	事業活動収入計 (A)		441,454,318 76% 581,989,000	80,620,319 60% 133,418,000	117,172,434 98% 119,683,000	167,448,462 81% 207,488,000	77,454,103 63% 122,600,000	Δ 1,241,000 Δ 1,200,000
	1. 事業費		549,709,108 79% 693,988,000	152,679,992 91% 167,773,000	107,580,998 89% 120,356,000	155,273,846 56% 276,311,000	134,174,272 104% 129,548,000	0 0
		うち事業管理費	129,664,751 70% 185,579,000	88,659,186 102% 86,529,000	12,769,725 40% 31,783,000	18,762,644 34% 54,627,000	9,473,196 75% 12,640,000	0 0
	2. 管理費	0 0	0 0	0 0	0 0	0 0	0 0	
	3. 繰入金支出	340,710 57% 593,000	150,000 0	0 0	1,431,710 80% 1,793,000	0 0	Δ 1,241,000 Δ 1,200,000	
	事業活動支出計 (B)		550,049,818 79% 694,581,000	152,829,992 91% 167,773,000	107,580,998 89% 120,356,000	156,705,556 56% 278,104,000	134,174,272 104% 129,548,000	Δ 1,241,000 Δ 1,200,000
事業活動収支差額 (C)=(A)-(B)		Δ 108,595,500 Δ 112,592,000	Δ 72,209,673 Δ 34,355,000	9,591,436 Δ 673,000	10,742,906 Δ 70,616,000	Δ 56,720,169 Δ 6,948,000	0 0	
投資活動 収支の部	1. 固定資産売却・敷金戻り収入	0 0	0 0	0 0	0 0	0 0	0 0	
	2. 特定預金取崩収入	引当預金取崩 (退職給付、減価償却)	0 0	0 0	0 0	0 0	0 0	
		積立預金取崩 (災害調査、重点課題、出版安定化)	65,163,191 60% 108,850,000	1,467,164 59% 2,500,000	0 0	63,696,027 60% 106,350,000	0 0	
	投資活動収入計 (D)		65,163,191 60% 108,850,000	1,467,164 59% 2,500,000	0 0	63,696,027 60% 106,350,000	0 0	
	1. 固定資産取得支出・リース債務返済支出	467,020 31% 1,505,000	341,528 46% 735,000	36,536 15% 245,000	54,009 13% 420,000	34,947 33% 105,000	0 0	
	2. 特定預金支出	引当預金支出 (退職給付、減価償却)	9,127,941 96% 9,497,000	4,595,147 103% 4,481,000	1,826,033 92% 1,994,000	1,880,820 87% 2,167,000	825,941 97% 855,000	0 0
		積立預金支出 (災害調査、重点課題、出版安定化)	1,847,164 74% 2,500,000	1,847,164 74% 2,500,000	0 0	0 0	0 0	
	投資活動支出計 (E)		11,442,125 85% 13,502,000	6,783,839 88% 7,716,000	1,862,569 83% 2,239,000	1,934,829 75% 2,587,000	860,888 90% 960,000	0 0
投資活動収支差額 (F)=(D)-(E)		53,721,066 95,348,000	Δ 5,316,675 Δ 5,216,000	Δ 1,862,569 Δ 2,239,000	61,761,198 103,763,000	Δ 860,888 Δ 960,000	0 0	
当期収支 合計及び 次期繰越 収支差額	当期収入合計 (G)=(A)+(D)	506,617,509 73% 690,839,000	82,087,483 60% 135,918,000	117,172,434 98% 119,683,000	231,144,489 74% 313,838,000	77,454,103 63% 122,600,000	Δ 1,241,000 Δ 1,200,000	
	当期支出合計 (H)=(B)+(E)	561,491,943 79% 708,083,000	159,613,831 91% 175,489,000	109,443,567 89% 122,595,000	158,640,385 57% 280,691,000	135,035,160 103% 130,508,000	Δ 1,241,000 Δ 1,200,000	
	当期収支差額 (I)=(G)-(H)	Δ 54,874,434 Δ 17,244,000	Δ 77,526,348 Δ 39,571,000	7,728,867 Δ 2,912,000	72,504,104 33,147,000	Δ 57,581,057 Δ 7,908,000	0 0	
	前期繰越収支差額 (J)	Δ 208,110,548 -208,110,548	Δ 186,400,686 Δ 186,400,686	35,591,769 35,591,769	87,664,534 87,664,534	Δ 144,966,165 Δ 144,966,165	0 0	
	次期繰越収支差額 (I)+(J)	Δ 262,984,982 Δ 225,354,548	Δ 263,927,034 Δ 225,971,686	43,320,636 32,679,769	160,168,638 120,811,534	Δ 202,547,222 Δ 152,874,165	0 0	

平成26年度 収支計算書 内訳表(公2:講演会等事業)

自 平成26年4月1日 至 平成27年3月31日

単位:円、太字は決算額、斜字は予算額、%は決算額/予算額

区分	収支科目	合計	公2:講演会等事業		内部取引消去	
			行事事業	全国大会事業		
事業活動 収支の部	1. 特定資産運用収入	780 2% 33,000	0 0	780 2% 33,000		
	2. 入会金収入	0 0	0 0	0 0		
	3. 会費収入	0 0	0 0	0 0		
	4. 事業収入	212,338,344 115% 184,600,000	153,272,000 117% 130,700,000	59,066,344 110% 53,900,000		
	5. 補助金・負担金・寄付金収入	0 0	0 0	0 0		
	6. 雑収入	112,000 0	47,000 0	65,000 0		
	7. 繰入金収入	会費投入額	0 0	0 0	0 0	
		その他	1,455,000 97% 1,500,000	0 0	1,455,000 97% 1,500,000	
	事業活動収入計 (A)		213,906,124 115% 186,133,000	153,319,000 117% 130,700,000	60,587,124 109% 55,433,000	0 0
	1. 事業費	うち事業管理費	151,686,219 91% 166,219,000	131,057,687 91% 143,432,000	20,628,532 91% 22,787,000	
			54,266,139 92% 59,129,000	45,524,258 86% 52,667,000	8,741,881 135% 6,462,000	
	2. 管理費		0 0	0 0	0 0	
	3. 繰入金支出		36,929,184 107% 34,500,000	2,429,184 0	34,500,000 100% 34,500,000	
	事業活動支出計 (B)		188,615,403 94% 200,719,000	133,486,871 93% 143,432,000	55,128,532 96% 57,287,000	0 0
	事業活動収支差額 (C)=(A)-(B)		25,290,721 △ 14,586,000	19,832,129 △ 12,732,000	5,458,592 △ 1,854,000	
	投資活動 収支の部	1. 固定資産売却・敷金戻り収入	0 0	0 0	0 0	
2. 特定預金取崩収入		引当預金取崩 (退職給付、減価償却)	0 0	0 0	0 0	
		積立預金取崩 (全国大会)	0 0% 700,000	0 0	0 0% 700,000	
投資活動収入計 (D)		0 0% 700,000	0 0	0 0% 700,000		
1. 固定資産取得支出・リース債務返済支出		192,208 41% 473,000	160,438 38% 420,000	31,770 60% 53,000		
2. 特定預金支出		引当預金支出 (退職給付、減価償却)	3,670,726 106% 3,470,000	2,851,926 98% 2,918,000	818,800 148% 552,000	
		積立預金支出 (全国大会)	0 0	0 0	0 0	
投資活動支出計 (E)		3,862,934 98% 3,943,000	3,012,364 90% 3,338,000	850,570 141% 605,000		
投資活動収支差額 (F)=(D)-(E)		△ 3,862,934 △ 3,243,000	△ 3,012,364 △ 3,338,000	△ 850,570 95,000		
当期収支 合計及び 次期繰越 収支差額	当期収入合計 (G)=(A)+(D)	213,906,124 114% 186,833,000	153,319,000 117% 130,700,000	60,587,124 108% 56,133,000	0 0	
	当期支出合計 (H)=(B)+(E)	192,478,337 94% 204,662,000	136,499,235 93% 146,770,000	55,979,102 97% 57,892,000	0 0	
	当期収支差額 (I)=(G)-(H)	21,427,787 △ 17,829,000	16,819,765 △ 16,070,000	4,608,022 △ 1,759,000		
	前期繰越収支差額 (J)	64,213,519 64,213,519	51,287,916 51,287,916	12,925,603 12,925,603		
	次期繰越収支差額 (I)+(J)	85,641,306 46,384,519	68,107,681 35,217,916	17,533,625 11,166,603		

平成26年度 収支計算書 内訳表(公3:表彰・助成事業)

自 平成26年4月1日 至 平成27年3月31日

単位:円、太字は実績額、斜字は予算額、%は実績額/予算額

区分	収支科目	合計	公3:表彰・助成事業									内部取引消去
			表彰事業	吉田博士記念事業	田中博士記念事業	土木振興事業	論文集発行事業	学術振興基金	学術文化事業	公益増進事業		
事業活動 収支の部	1. 特定資産運用収入	5,629,141 151% 3,724,000	28,526 54% 53,000	193,488 129% 150,000	238,872 100% 238,000	224,400 100% 224,000	0 0	1,320,000 100% 1,315,000	5,250 5% 100,000	3,618,605 220% 1,644,000		
	2. 入会金収入	0 0	0 0	0 0	0 0	0 0	0 0	0 0	0 0	0 0		
	3. 会費収入	0 0	0 0	0 0	0 0	0 0	0 0	0 0	0 0	0 0		
	4. 事業収入	36,343,000 102% 35,500,000	0 0	0 0	0 0	0 0	36,343,000 102% 35,500,000	0 0	0 0	0 0		
	5. 補助金・負担金・寄付金収入	22,787,663 86% 26,600,000	112,050 0	508,713 0	4,703,500 105% 4,500,000	518,400 0	0 0	0 0	40,000 40% 100,000	16,905,000 77% 22,000,000		
	6. 雑収入	129,600 0	129,600 0	0 0	0 0	0 0	0 0	0 0	0 0	0 0		
	7. 繰入金収入	会費投入額	6,405,180 47% 13,709,000	6,405,180 47% 13,709,000	0 0	0 0	0 0	0 0	0 0	0 0	0 0	
		その他	1,474,131 54% 2,732,000	0 0	458,653 53% 864,000	572,017 57% 1,004,000	443,461 51% 864,000	#DIV/0! 0	0 0	0 0	0 0	
	事業活動収入計(A)		72,768,715 88% 82,265,000	6,675,356 49% 13,762,000	1,160,854 114% 1,014,000	5,514,389 96% 5,742,000	1,186,261 109% 1,088,000	36,343,000 102% 35,500,000	1,320,000 100% 1,315,000	45,250 23% 200,000	20,523,605 87% 23,644,000	0 0
	1. 事業費	うち事業管理費	60,308,025 81% 74,254,000	13,067,474 83% 15,800,000	1,718,404 108% 1,584,000	4,756,283 91% 5,220,000	1,460,688 104% 1,411,000	29,578,321 80% 37,163,000	0 0%	296,930 14% 2,157,000	9,429,925 92% 10,212,000	
			23,594,507 88% 26,946,000	4,684,004 57% 8,242,000	428,582 52% 825,000	541,946 56% 965,000	413,390 50% 825,000	13,453,467 88% 15,263,000	0 0%	0 0%	4,073,118 989% 412,000	
	2. 管理費	0 0	0 0	0 0	0 0	0 0	0 0	0 0	0 0	0 0	0 0	
	3. 繰入金支出	65,567,712 17,337,000	0 0	0 0	0 0	0 0	0 0	0 0	0 0	0 0	65,567,712 17,337,000	
	事業活動支出計(B)		125,875,737 137% 91,591,000	13,067,474 83% 15,800,000	1,718,404 108% 1,584,000	4,756,283 91% 5,220,000	1,460,688 104% 1,411,000	29,578,321 80% 37,163,000	0 0%	296,930 14% 2,157,000	74,997,637 272% 27,549,000	0 0
事業活動収支差額(C)=(A)-(B)		△53,107,022 △9,326,000	△6,392,118 △2,038,000	△557,550 △570,000	758,106 522,000	△274,427 △323,000	6,764,679 △1,663,000	1,320,000 608,000	△251,680 △1,957,000	△54,474,032 △3,905,000		
投資活動 収支の部	1. 固定資産売却・敷金戻り収入	0 0	0 0	0 0	0 0	0 0	0 0	0 0	0 0	0 0		
	2. 特定預金取崩収入	引当預金取崩 (退職給付、減価償却)	0 0	0 0	0 0	0 0	0 0	0 0	0 0	0 0	0 0	
		積立預金取崩 (吉田賞、学術文化、公益増進)	70,467,724 505% 13,963,000	0 0	0 500,000	0 0	0 0	0 0	0 0	296,930 14% 2,186,000	70,170,794 622% 11,277,000	
	投資活動収入計(D)		70,467,724 505% 13,963,000	0 0	0 500,000	0 0	0 0	0 0	0 0	296,930 14% 2,186,000	70,170,794 622% 11,277,000	
	1. 固定資産取得支出・リース債務返済支出	85,777 39% 222,000	17,473 25% 70,000	1,588 23% 7,000	1,588 23% 7,000	1,588 23% 7,000	1,588 39% 123,000	47,655 0%	0 2,000	0 2,000	15,885 397% 4,000	
	2. 特定預金支出	引当預金支出 (退職給付、減価償却)	1,264,066 92% 1,369,000	288,405 90% 319,000	28,483 89% 32,000	28,483 89% 32,000	28,483 89% 32,000	854,506 98% 872,000	0 0%	0 27,000	0 128% 28,000	
		積立預金支出 (吉田賞、学術文化、公益増進)	45,250 1% 7,200,000	0 0	0 0	0 0	0 0	0 0	0 0	45,250 23% 200,000	0 7,000,000	
	投資活動支出計(E)		1,395,093 16% 8,791,000	305,878 79% 389,000	30,071 77% 39,000	30,071 77% 39,000	30,071 77% 39,000	902,161 91% 995,000	0 0%	45,250 20% 229,000	51,591 1% 7,032,000	
投資活動収支差額(F)=(D)-(E)		69,072,631 5,172,000	△305,878 △389,000	△30,071 461,000	△30,071 △39,000	△30,071 △39,000	△902,161 △995,000	0 △29,000	251,680 1,957,000	70,119,203 4,245,000		
当期収支 合計及び 次期繰越 収支差額	当期収入合計(G)=(A)+(D)	143,236,439 149% 96,228,000	6,675,356 49% 13,762,000	1,160,854 77% 1,514,000	5,514,389 96% 5,742,000	1,186,261 109% 1,088,000	36,343,000 102% 35,500,000	1,320,000 100% 1,315,000	342,180 14% 2,386,000	90,694,399 260% 34,921,000	0 0	
	当期支出合計(H)=(B)+(E)	127,270,830 127% 100,382,000	13,373,352 83% 16,189,000	1,748,475 108% 1,623,000	4,786,354 91% 5,259,000	1,490,759 103% 1,450,000	30,480,482 80% 38,158,000	0 0%	342,180 14% 2,386,000	75,049,228 34,581,000	0 0	
	当期収支差額(I)=(G)-(H)	15,965,609 △4,154,000	△6,697,996 △2,427,000	△587,621 △109,000	728,035 483,000	△304,498 △362,000	5,862,518 △2,658,000	1,320,000 579,000	0 0	15,645,171 340,000		
	前期繰越収支差額(J)	30,092,435 30,092,435	△22,415,010 △22,415,010	△982,022 △982,022	12,577,915 12,577,915	△1,502,273 △1,502,273	30,921,619 30,921,619	5,349,619 5,349,619	306,988 306,988	5,835,599 5,835,599		
	次期繰越収支差額(I)+(J)	46,058,044 25,938,435	△29,113,006 △24,842,010	△1,569,643 △1,091,022	13,305,950 13,060,915	△1,806,771 △1,864,273	36,784,137 28,263,619	6,669,619 5,928,619	306,988 306,988	21,480,770 6,175,599		

平成26年度 収支計算書 内訳表(公5:広報・啓発事業)

自 平成26年4月1日 至 平成27年3月31日

単位:円、太字は決算額、斜字は予算額、%は決算額/予算額

区分	収支科目		合計	公5:広報・啓発事業			内部取引消去
				広報・啓発事業	土木の日事業	100周年記念事業	
事業活動 収支の部	1. 特定資産運用収入		1,286	0	0	1,286	
	2. 入会金収入		0	0	0	0	
	3. 会費収入		0	0	0	0	
	4. 事業収入		10,744,000	0	0	10,744,000	
	5. 補助金・負担金・寄付金収入		8,800,000	0	7,700,000	1,100,000	
			114% 7,700,000	0	100% 7,700,000	0	
	6. 雑収入		2,000	0	0	2,000	
			0	0	0	0	
	7. 繰入金収入	会費投入額	44,880,409	6,737,727	0	38,142,682	
			421% 10,670,000	63% 10,670,000	0	0	
		その他	160,651,979	0	3,608,000	157,043,979	
			433% 37,096,000	0	100% 3,608,000	33,488,000	
	事業活動収入計 (A)		225,079,674	6,737,727	11,308,000	207,033,947	0
			406% 55,466,000	10,670,000	100% 11,308,000	33,488,000	0
	1. 事業費		190,290,299	13,745,918	5,624,106	170,920,275	
			130% 146,701,000	107% 12,791,000	144% 3,898,000	131% 130,012,000	
	うち事業管理費	65,956,531	11,775,579	878,949	53,302,003		
		267% 24,726,000	190% 6,182,000	43% 2,062,000	323% 16,482,000		
2. 管理費		0	0	0	0		
		0	0	0	0		
3. 繰入金支出		7,618,342	368,342	7,250,000	0		
		98% 7,743,000	493,000	100% 7,250,000	0		
事業活動支出計 (B)		197,908,641	14,114,260	12,874,106	170,920,275	0	
		128% 154,444,000	106% 13,284,000	115% 11,148,000	131% 130,012,000	0	
事業活動収支差額 (C)=(A)-(B)		27,171,033	Δ 7,376,533	Δ 1,566,106	36,113,672		
		Δ 98,978,000	Δ 2,614,000	160,000	Δ 96,524,000		
投資活動 収支の部	1. 固定資産売却・敷金戻り収入		0	0	0	0	
	2. 特定預金取崩収入		0	0	0	0	
		引当預金取崩 (退職給付、減価償却)	0	0	0	0	
		積立預金取崩 (記念事業)	36,828,988	0	0	36,828,988	
			32% 113,530,000	0	0	32% 113,530,000	
	投資活動収入計 (D)		36,828,988	0	0	36,828,988	
			32% 113,530,000	0	0	32% 113,530,000	
	1. 固定資産取得支出・リース債務返済支出		255,749	46,067	3,177	206,505	
		121% 211,000	87% 53,000	18% 18,000	148% 140,000		
2. 特定預金支出	引当預金支出 (退職給付、減価償却)	484,381	352,675	131,706			
		3% 17,310,000	117% 302,000	93% 142,000	0% 16,866,000		
	積立預金支出 (記念事業)	36,677,520	0	0	36,677,520		
		0	0	0	0		
投資活動支出計 (E)		37,417,650	398,742	134,883	36,884,025		
		214% 17,521,000	112% 355,000	84% 160,000	217% 17,006,000		
投資活動収支差額 (F)=(D)-(E)		Δ 588,662	Δ 398,742	Δ 134,883	Δ 55,037		
		96,009,000	Δ 355,000	Δ 160,000	96,524,000		
当期収支 合計及び 次期繰越 収支差額	当期収入合計 (G)=(A)+(D)		261,908,662	6,737,727	11,308,000	243,862,935	0
			155% 168,996,000	10,670,000	100% 11,308,000	166% 147,018,000	0
	当期支出合計 (H)=(B)+(E)		235,326,291	14,513,002	13,008,989	207,804,300	0
			137% 171,965,000	106% 13,639,000	115% 11,308,000	141% 147,018,000	0
	当期収支差額 (I)=(G)-(H)		26,582,371	Δ 7,775,275	Δ 1,700,989	36,058,635	
		Δ 2,969,000	Δ 2,969,000	0	0		
前期繰越収支差額 (J)		Δ 43,736,114	Δ 7,290,941	Δ 386,538	Δ 36,058,635		
		-43,736,114	Δ 7,290,941	Δ 386,538	-36,058,635		
次期繰越収支差額 (I)+(J)		Δ 17,153,743	Δ 15,066,216	Δ 2,087,527	0		
		Δ 46,705,114	Δ 10,259,941	Δ 386,538	Δ 36,058,635		

平成26年度 収支計算書(支部) 集計表

自 平成26年4月1日 至 平成27年3月31日

単位:円、太字は決算額、斜字は予算額、%は決算額/予算額

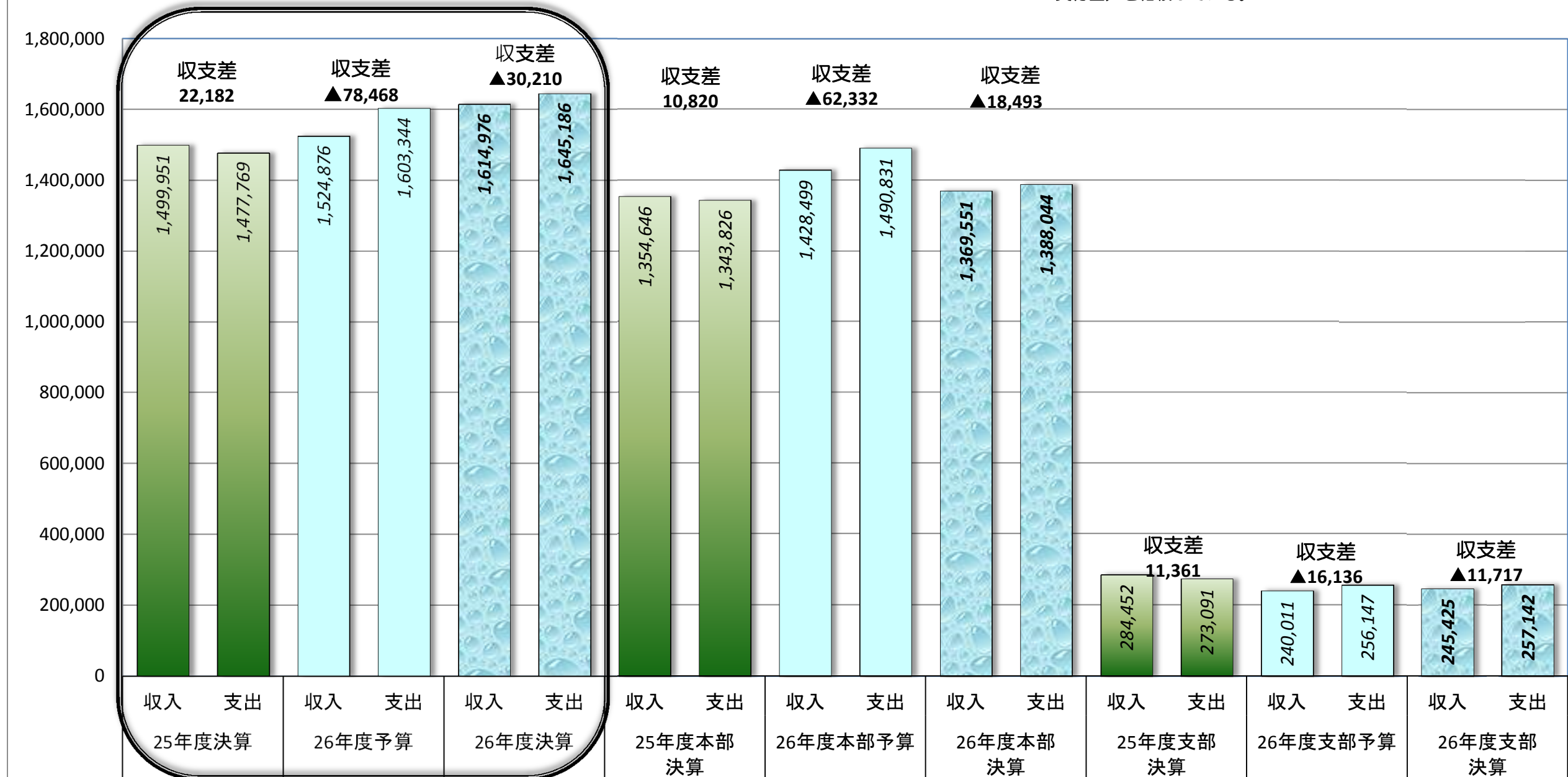
区分	収支科目	合計	公益目的事業													公益目的事業 共通	公益目的事業 合計	法人会計	内部取引消去
			公1:調査研究事業			公2:講演会等事業			公3:表彰・助成事業			公5:広報・啓発事業							
			調査研究事業	公益受注事業	小計	行事事業	全国大会事業	小計	表彰事業	地域貢献事業	小計	広報啓発事業	土曜の日事業	創立記念事業	小計				
事業活動 収支の部	1. 特定資産運用収入	109,257 83,500	0	0	0	0	1,314	1,314	0	53,425	53,425	0	0	35,588	35,588	0	90,327	18,930	
	2. 会費収入	40,748,333 40,623,000	0	0	0	0	0	0	0	0	0	0	0	0	0	27,440,578	27,440,578	13,307,755	
	3. 事業収入	27,278,193 25,074,000	133,000	1,674,000	1,807,000	21,540,393	3,006,000	24,546,393	0	188,000	188,000	314,000	401,800	0	715,800	0	27,257,193	21,000	
	4. 補助金・負担金・寄付金収入	17,186,937 13,470,000	1,434,102	0	1,434,102	1,060,000	0	1,060,000	100,000	166,304	266,304	100,000	3,716,800	0	3,816,800	0	6,577,206	10,609,731	
	5. 雑収入	1,251,684 1,114,580	269	0	269	47,330	64	47,394	60,000	47,047	107,047	9,960	490	1,803	12,253	900	167,863	1,083,821	
	6. 繰入金収入	★ 143,468,526 143,634,000	20,277,024	0	20,277,024	73,566,723	34,500,000	108,066,723	10,955,222	4,903,230	15,858,452	12,730,285	13,218,871	750,000	26,699,156	0	170,901,355	99,251,000	△ 126,683,829
	事業活動収入計 (A)	230,042,930 223,999,080	21,844,395	1,674,000	23,518,395	96,214,446	37,507,378	133,721,824	11,115,222	5,358,006	16,473,228	13,154,245	17,337,961	787,391	31,279,597	27,441,478	232,434,522	124,292,237	△ 126,683,829
	1. 事業費	168,255,945 187,568,931	9,289,848	1,673,518	10,963,366	88,781,996	36,756,212	125,538,208	3,994,056	5,579,618	9,573,674	4,424,897	17,755,800	0	22,180,697	0	168,255,945	0	
	うち事業管理費	57,834,848 59,961,141	0	657,648	657,648	48,609,211	2,786,403	51,395,614	0	0	0	0	5,781,586	0	5,781,586	0	57,834,848	0	
	2. 管理費	68,035,077 61,695,708	0	0	0	0	0	0	0	0	0	0	0	0	0	0	0	68,035,077	
3. 繰入金支出	0	0	0	0	0	0	0	0	42,073	42,073	0	0	0	0	76,425,153	76,467,226	50,216,603	△ 126,683,829	
事業活動支出計 (B)	236,291,022 249,264,639	9,289,848	1,673,518	10,963,366	88,781,996	36,756,212	125,538,208	3,994,056	5,621,691	9,615,747	4,424,897	17,755,800	0	22,180,697	76,425,153	244,723,171	118,251,680	△ 126,683,829	
事業活動収支差額 (C)=(A)-(B)	△ 6,248,092 △ 25,265,559	12,554,547	482	12,555,029	7,432,450	751,166	8,183,616	7,121,166	△ 263,685	6,857,481	8,729,348	△ 417,839	787,391	9,098,900	△ 48,983,675	△ 12,288,649	6,040,557		
投資活動 収支の部	1. 固定資産売却・敷金戻り収入	0	0	0	0	0	0	0	0	0	0	0	0	0	0	0	0	0	
	2. 特定預金取崩収入	10,155,474 2,062,000	0	0	0	0	0	0	0	0	0	0	0	0	0	0	0	10,155,474	
	引当預金取崩 (退職給付、減価償却)	5,226,758 13,950,000	0	0	0	0	0	0	0	5,226,758	5,226,758	0	0	0	0	0	5,226,758	0	
	積立預金取崩 (記念事業、全国大会、 支部運営、地域貢献)	15,382,232 16,012,000	0	0	0	0	0	0	0	5,226,758	5,226,758	0	0	0	0	0	5,226,758	10,155,474	
	投資活動収入計 (D)	15,382,232 16,012,000	0	0	0	0	0	0	0	5,226,758	5,226,758	0	0	0	0	0	5,226,758	10,155,474	
	1. 固定資産取得支出	791,224	0	2,500	2,500	354,926	0	354,926	0	0	0	0	39,436	0	39,436	0	396,862	394,362	
	2. 特定預金支出	4,238,633 3,814,300	0	0	0	1,729,343	176,660	1,906,003	0	0	0	0	211,978	0	211,978	0	2,117,981	2,120,652	
引当預金支出 (退職給付、減価償却)	15,820,781 3,068,500	0	0	0	0	64	64	0	823,687	823,687	0	1,650,375	1,650,375	0	2,474,126	13,346,655			
積立預金支出 (記念事業、全国大会、 支部運営、地域貢献)	20,850,638 6,882,800	0	2,500	2,500	2,084,269	176,724	2,260,993	0	823,687	823,687	0	251,414	1,650,375	1,901,789	0	4,988,969	15,861,669		
投資活動支出計 (E)	20,850,638 6,882,800	0	2,500	2,500	2,084,269	176,724	2,260,993	0	823,687	823,687	0	251,414	1,650,375	1,901,789	0	4,988,969	15,861,669		
投資活動収支差額 (F)=(C)-(D)	△ 5,468,406 9,129,200	0	△ 2,500	△ 2,500	△ 2,084,269	△ 176,724	△ 2,260,993	0	4,403,071	4,403,071	0	△ 251,414	△ 1,650,375	△ 1,901,789	0	237,789	△ 5,706,195		
当期収支 合計及び 次期繰越 収支差額	当期収入合計 (G)=(A)+(D)	245,425,162 240,011,080	21,844,395	1,674,000	23,518,395	96,214,446	37,507,378	133,721,824	11,115,222	10,584,764	21,699,986	13,154,245	17,337,961	787,391	31,279,597	27,441,478	237,661,280	134,447,711	△ 126,683,829
	当期支出合計 (H)=(B)+(E)	257,141,660 256,147,439	9,289,848	1,676,018	10,965,866	90,866,265	36,932,936	127,799,201	3,994,056	6,445,378	10,439,434	4,424,897	18,007,214	1,650,375	24,082,486	76,425,153	249,712,140	134,113,349	△ 126,683,829
	当期収支差額 (I)=(G)-(H)	△ 11,716,498 △ 16,136,359	12,554,547	△ 2,018	12,552,529	5,348,181	574,442	5,922,623	7,121,166	4,139,386	11,260,552	8,729,348	△ 669,253	△ 862,984	7,197,111	△ 48,983,675	△ 12,050,860	334,362	
	前期繰越収支差額 (J)	158,208,828 158,208,828	△ 21,135,962	4,624,969	△ 16,510,993	△ 55,833,679	1,004,661	△ 54,829,018	△ 17,657,310	△ 3,131,703	△ 20,789,013	△ 9,722,031	1,500,797	△ 5,479,322	△ 13,700,556	140,260,197	34,430,617	123,778,211	
	次期繰越収支差額 (I)+(J)	146,492,330 142,072,469	△ 8,581,415	4,622,951	△ 3,958,464	△ 50,485,498	1,579,103	△ 48,906,395	△ 10,536,144	1,007,683	△ 9,528,461	△ 992,683	831,544	△ 6,342,306	△ 6,503,445	91,276,522	22,379,757	124,112,573	

★ は本部と支部との取引額の合計である。

平成26年度決算：総収支

(千円)

注：太枠内の本部支部合計では、本部と支部間の取引（支部交付金）を相殺している。



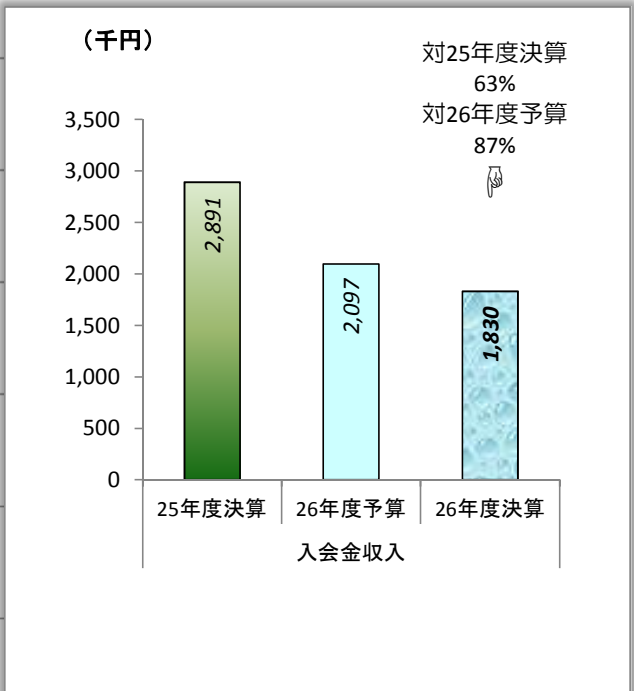
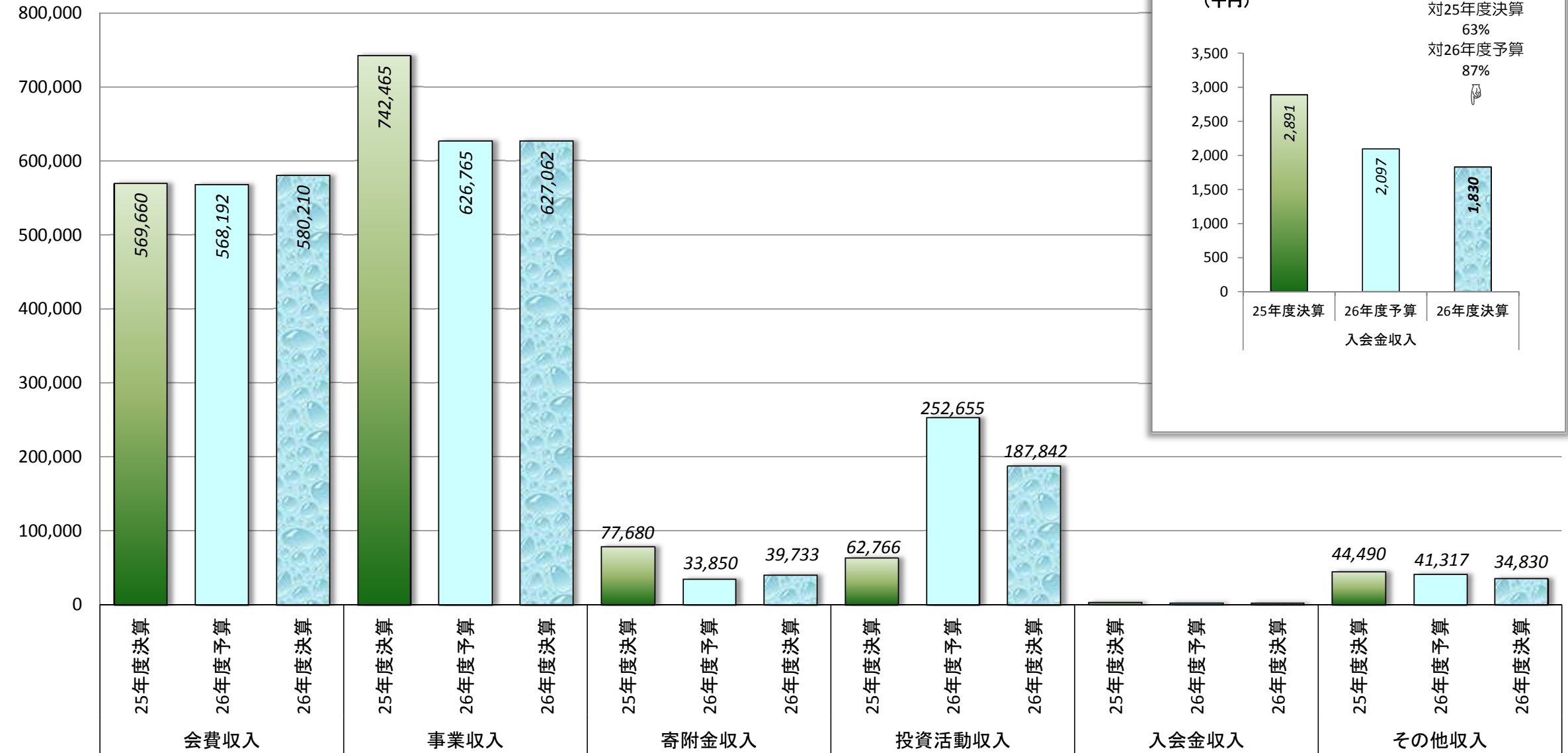
対25年度決算
 ・収入108%
 ・支出 111%
 対26年度予算
 ・収入106%
 ・支出 103%

対25年度決算
 ・収入101%
 ・支出 103%
 対26年度予算
 ・収入 96%
 ・支出 93%

対25年度決算
 ・収入 86%
 ・支出 94%
 対26年度予算
 ・収入 102%
 ・支出 100%

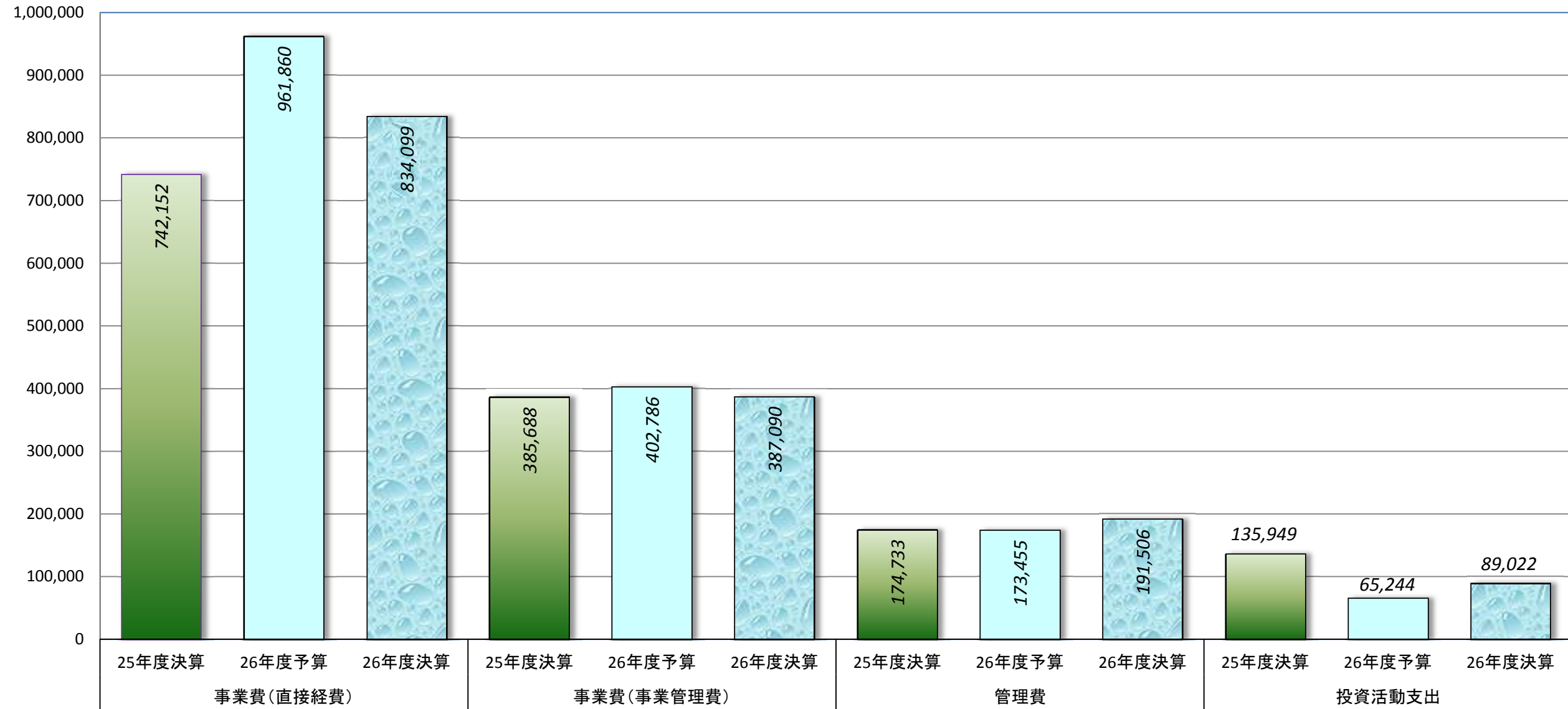
平成26年度決算：収入

(千円)



平成26年度決算：支出

(千円)



対25年度
決算112%
対26年度
予算 87%

対25年度
決算100%
対26年度
予算 96%

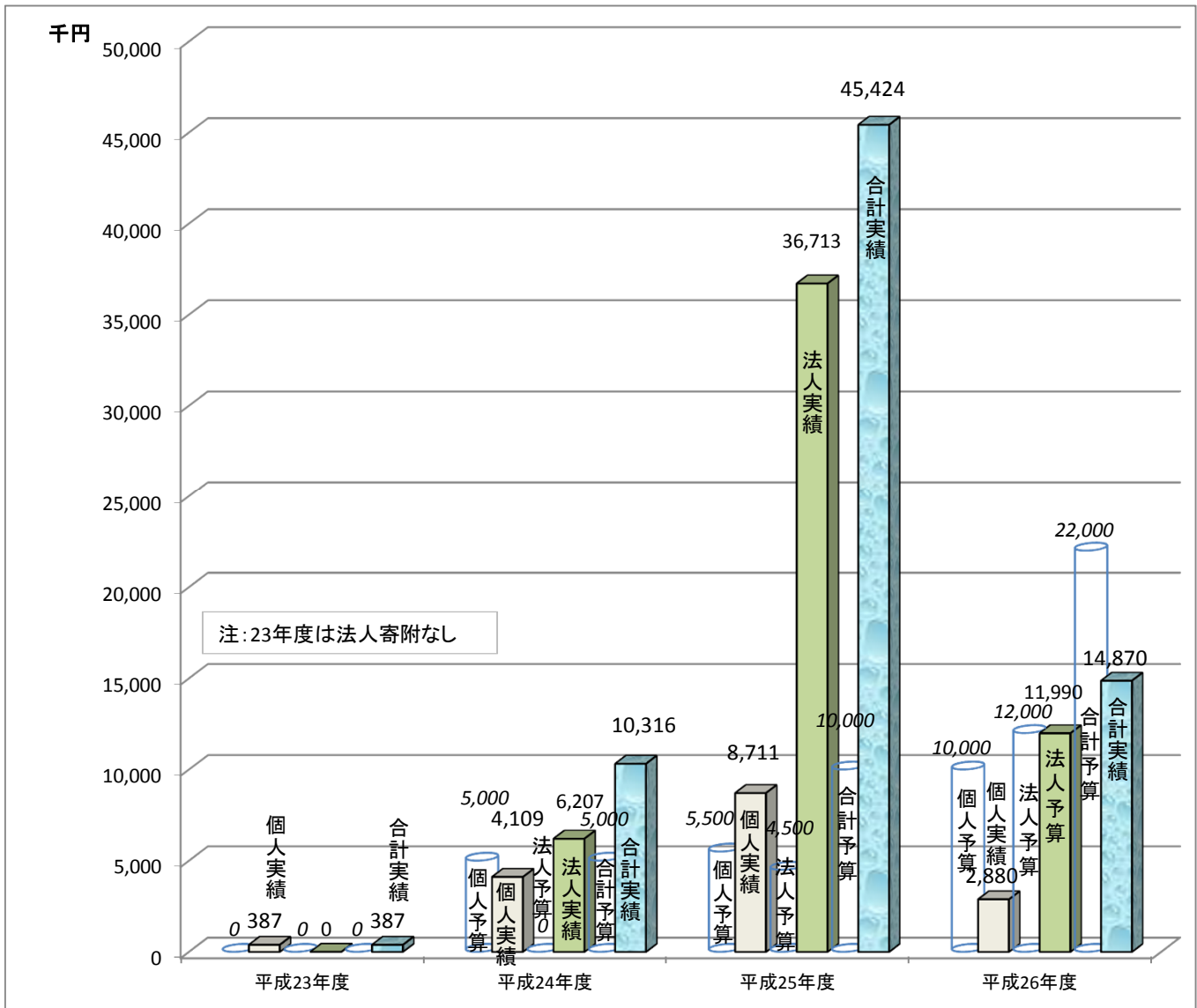
対25年度
決算110%
対26年度
予算110%

対25年度
決算 65%
対26年度
予算136%

土木ボランティア寄附(dVd)の状況
(平成27年3月31日現在)

単位:円

年度	個人			法人			合計		
	予算	実績		予算	実績		予算	実績	
	金額	金額	件数	金額	金額	件数	金額	金額	件数
平成23年度	0	387,000	28	0	0	0	0	387,000	28
平成24年度	5,000,000	4,109,194	430	0	6,207,000	36	5,000,000	10,316,194	466
平成25年度	5,500,000	8,711,089	861	4,500,000	36,713,000	122	10,000,000	45,424,089	983
うち100周年事業に使用特定		2,138,000	72		34,535,000	57		36,673,000	129
平成26年度	10,000,000	2,880,000	103	12,000,000	11,990,000	46	22,000,000	14,870,000	149
うち100周年事業に使用特定		1,178,000	41		11,990,000	46		13,168,000	87
累計	20,500,000	16,087,283	1,422	16,500,000	54,910,000	204	37,000,000	70,997,283	1,626
うち100周年事業に使用特定		3,316,000	113		46,525,000	103		49,841,000	216



監 査 報 告 書

公益社団法人 土木学会
会長 磯 部 雅 彦 殿

平成 27 年 5 月 14 日
公益社団法人 土木学会

監 事 横 溝 良 一 印

監 事 牧 浦 信 一 印

平成 26 年 4 月 1 日から平成 27 年 3 月 31 日までの平成 26 年度における会計及び業務の監査を行い、次のとおり報告する。

1. 監査の方法

- (1) 会計監査について、会計帳簿又はこれに関する資料の調査を行い、当該事業年度に係る計算書類（貸借対照表及び正味財産増減計算書）及びその附属明細書並びに財産目録について検討いたしました。
- (2) 業務監査について、理事会及びその他の会議に出席し、理事からの業務の報告を聴取し、関係書類の閲覧などの必要な監査手続きを実施することによって業務執行の妥当性を検討いたしました。

2. 監査結果

- (1) 平成 26 年度本部会計及び支部会計の正味財産増減計算書、貸借対照表及び財産目録は、会計帳簿の記載金額と一致し、法人の収支状況及び財産状態を正しく示していると認める。
- (2) 事業報告及び重点項目に係る活動状況の内容は適正であると認める。
- (3) 理事の職務執行に関する不正の行為又は法令もしくは定款に違反する事実はないと認める。

以 上

独立監査人の監査報告書

平成27年5月14日

公益社団法人 土 木 学 会
会 長 磯 部 雅 彦 殿

新日本有限責任監査法人

指定有限責任社員 公認会計士 北 澄 和 也 印
業務執行社員

指定有限責任社員 公認会計士 上 倉 要 介 印
業務執行社員

<財務諸表監査>

当監査法人は、公益社団法人土木学会の平成26年4月1日から平成27年3月31日までの平成26年度事業年度の貸借対照表及び損益計算書（公益認定等ガイドラインI-5(1)の定めによる「正味財産増減計算書」をいう。）並びにその附属明細書並びに財務諸表に対する注記について監査し、併せて、貸借対照表内訳表及び正味財産増減計算書内訳表（以下、これらの監査の対象書類を「財務諸表等」という。）について監査を行った。

財務諸表等に対する理事者の責任

理事者の責任は、我が国において一般に公正妥当と認められる公益法人会計の基準に準拠して財務諸表等を作成し適正に表示することにある。これには、不正又は誤謬による重要な虚偽表示のない財務諸表等を作成し適正に表示するために理事者が必要と判断した内部統制を整備及び運用することが含まれる。

監査人の責任

当監査法人の責任は、当監査法人が実施した監査に基づいて、独立の立場から財務諸表等に対する意見を表明することにある。当監査法人は、我が国において一般に公正妥当と認められる監査の基準に準拠して監査を行った。監査の基準は、当監査法人に財務諸表等に重要な虚偽表示がないかどうかについて合理的な保証を得るために、監査計画を策定し、これに基づき監査を実施することを求めている。

監査においては、財務諸表等の金額及び開示について監査証拠を入手するための手続が実施される。監査手続は、当監査法人の判断により、不正又は誤謬による財務諸表等の重要な虚偽表示のリスクの評価に基づいて選択及び適用される。財務諸表監査の目的は、内部統制の有効性について意見表明するためのものではないが、当監査法人は、リスク評価の実施に際して、状況に応じた適切な監査手続を立案するために、財務諸表等の作成と適正な表示に関連する内部統制を検討する。また、監査には、理事者が採用した会計方針及びその適用方法並びに理事者によって行われた見積りの評価も含め全体としての財務諸表等の表示を検討することが含まれる。

当監査法人は、意見表明の基礎となる十分かつ適切な監査証拠を入手したと判断している。

監査意見

当監査法人は、上記の財務諸表等が、我が国において一般に公正妥当と認められる公益法人会計の基準に準拠して、当該財務諸表等に係る期間の財産及び損益（正味財産増減）の状況を

すべての重要な点において適正に表示しているものと認める。

<財産目録に対する意見>

当監査法人は、公益社団法人土木学会の平成27年3月31日現在の平成26年度事業年度の財産目録（「貸借対照表科目」、「金額」及び「使用目的等」の欄に限る。以下同じ。）について監査を行った。

財産目録に対する理事者の責任

理事者の責任は、財産目録を、我が国において一般に公正妥当と認められる公益法人会計の基準に準拠するとともに、公益認定関係書類と整合して作成することにある。

監査人の責任

当監査法人の責任は、財産目録が、我が国において一般に公正妥当と認められる公益法人会計の基準に準拠しており、公益認定関係書類と整合して作成されているかについて意見を表明することにある。

財産目録に対する監査意見

当監査法人は、上記の財産目録が、我が国において一般に公正妥当と認められる公益法人会計の基準に準拠しており、公益認定関係書類と整合して作成されているものと認める。

利害関係

公益社団法人土木学会と当監査法人又は業務執行社員との間には、公認会計士法の規定により記載すべき利害関係はない。

以 上