

平成27年度 正味財産増減予算(本部)集計表

自 平成27年4月1日 至 平成28年3月31日

単位:円、太字は27年度予算額、斜字は26年度予算額、%は27年度予算額/26年度予算額

区分	勘定科目	合計	公益目的事業								法人会計	内部取引消去			
			公1:調査研究事業	公2:講演会等事業	公3:表彰・助成事業	公4:評価・資格事業	公5:広報・啓発事業	公6:図書館事業	公益目的事業共通	公益目的事業合計					
一般正味財産の部	経常増減の部	1. 特定資産運用益	18% 1,182,000	96% 190,000	100% 33,000	2% 88,000	0	0	0	0	0	8% 311,000	34% 871,000		
		2. 受取入金	100% 2,097,000	0	0	0	0	0	0	0	0	0	100% 2,097,000		
		3. 受取会費	100% 527,569,000	0	0	0	0	0	0	0	0	107% 308,417,000	107% 308,417,000	91% 219,152,000	
		4. 事業収益	96% 580,768,000	94% 320,498,000	98% 181,790,000	97% 34,600,000	96% 42,830,000	0	105% 1,050,000	0	96% 580,768,000	0	96% 607,109,000	0	
		5. 受取補助金・受取負担金・受取寄付金	117% 47,905,000	100% 4,000,000	0	73% 11,600,000	96% 720,000	106% 8,200,000	184% 23,385,000	0	117% 47,905,000	0	117% 41,027,000	0	
		6. 雑収益	83% 1,850,000	100% 100,000	0	0	0	0	0	0	100% 100,000	0	100% 100,000	82% 1,750,000	
		7. 貸倒引当金取崩額	70% 700,000	100% 700,000	0	0	0	0	0	0	70% 700,000	0	70% 700,000	0	
		経常収益計(A)	98% 1,161,371,000	94% 325,488,000	98% 181,823,000	84% 46,288,000	96% 43,550,000	106% 8,200,000	178% 24,435,000	107% 308,417,000	100% 938,201,000	91% 223,870,000	100% 941,141,000	91% 246,410,000	
	1. 事業費	うち事業管理費	79% 936,875,000	82% 566,876,000	90% 150,099,000	89% 67,915,000	99% 58,913,000	27% 39,820,000	123% 51,590,000	0	79% 935,213,000	35% 1,662,000	79% 1,182,573,795	35% 4,720,000	
		2. 管理費	96% 115,765,000	0	0	0	0	0	0	0	96% 115,765,000	0	96% 115,765,000	0	
		3. 貸倒引当金繰入額	70% 700,000	100% 700,000	0	0	0	0	0	0	70% 700,000	0	70% 700,000	0	
		経常費用計(B)	81% 1,053,340,000	82% 567,576,000	90% 150,099,000	89% 67,915,000	99% 58,913,000	27% 39,820,000	123% 51,590,000	0	81% 1,053,340,000	95% 117,427,000	81% 1,183,573,795	95% 123,657,000	0
	当期経常増減額(C)=(A)-(B)		108,031,000	△242,088,000	31,724,000	△21,627,000	△15,363,000	△31,620,000	△27,155,000	308,417,000	2,288,000	106,443,000			
	経常外増減の部	1. 固定資産売却益	0	0	0	0	0	0	0	0	0	0	0	0	
経常外収益計(D)		0	0	0	0	0	0	0	0	0	0	0	0		
1. 什器備品除却損		0	0	0	0	0	0	0	0	0	0	0	0		
経常外費用計(E)		0	0	0	0	0	0	0	0	0	0	0	0		
経常外増減の部(F)=(D)-(E)		0	0	0	0	0	0	0	0	0	0	0	0		
他会計振替額(G)		0	248,090,000	1,500,000	15,800,000	0	37,340,000	21,022,000	0	323,752,000	593,000	△324,345,000			
他会計からの繰入		0	243,717,000	1,500,000	15,825,000	0	47,287,000	20,950,000	0	329,279,000	593,000	△329,872,000			
他会計への繰出		△146,029,000	△593,000	△34,500,000	△12,400,000	0	△8,150,000	0	△308,417,000	△364,060,000	△106,314,000	324,345,000			
当期一般正味財産増減額(H)=(C)+(F)+(G)		△37,998,000	5,409,000	△1,276,000	△18,227,000	△15,363,000	△2,430,000	△6,133,000	0	△38,020,000	722,000				
一般正味財産期首残高(I)		2,269,818,396	47,698,275	106,802,236	320,733,960	20,575,981	△97,159,391	35,870,364	1,199,862,362	1,634,383,787	635,434,609				
一般正味財産期末残高(J)=(H)+(I)		2,231,820,396	53,107,275	105,526,236	302,506,960	5,212,981	△99,589,391	29,737,364	1,199,862,362	1,596,363,787	636,156,609				
指定正味財産の部	1. 特定資産運用益	3,643,000	7,000	0	3,636,000	0	0	0	0	3,643,000	0	0			
	2. 受取寄附金	26% 6,100,000	100% 1,000,000	0	23% 5,100,000	0	0	0	0	26% 6,100,000	0	26% 23,100,000	0		
	3. 一般正味財産への振替額	49% △6,100,000	100% △1,000,000	0	45% △5,100,000	0	0	0	0	49% △6,100,000	0	49% △12,377,000	0		
	当期指定正味財産増減額(K)	3,643,000	7,000	0	3,636,000	0	0	0	0	3,643,000	0	3,643,000	0		
	指定正味財産期首残高(L)	479,194,067	5,054,321	0	474,125,437	0	14,309	0	0	479,194,067	0	479,194,067	0		
	指定正味財産期末残高(M)=(K)+(L)	482,837,067	5,061,321	0	477,761,437	0	14,309	0	0	482,837,067	0	482,837,067	0		
正味財産期末残高(J)+(M)		2,714,657,463	58,168,596	105,526,236	780,268,397	5,212,981	△99,575,082	29,737,364	1,199,862,362	2,079,200,854	636,156,609				

平成27年度 正味財産増減予算(本部) 内訳表(公1:調査研究事業)

自 平成27年4月1日 至 平成28年3月31日

単位:円、太字は27年度予算額、斜字は26年度予算額、%は27年度予算額/26年度予算額

区分	勘定科目	合計	公1:調査研究事業				内部取引消去
			調査研究事業	公益受注事業	公益出版事業	会誌発行事業	
一般正味財産の部	経常増減の部	1. 特定資産運用益	190,000	175,000	0	15,000	0
			96%	96%	100%	114%	
			197,000	182,000	0	15,000	0
		2. 受取入会金	0	0	0	0	0
		3. 受取会費	0	0	0	0	0
		4. 事業収益	320,498,000	0	124,657,000	185,541,000	10,300,000
			94%	100%	89%	114%	
			341,474,000	0	125,101,000	207,373,000	9,000,000
	5. 受取補助金・受取負担金・受取寄付金	4,000,000	4,000,000	0	0	0	
		100%	100%				
		4,000,000	4,000,000	0	0	0	
	6. 雑収益	100,000	0	0	100,000	0	
		100%			100%		
		100,000	0	0	100,000	0	
	7. 貸倒引当金取崩額	700,000	0	0	700,000	0	
		100%			100%		
	700,000	0	0	700,000	0		
経常収益計(A)	325,488,000	4,175,000	124,657,000	186,356,000	10,300,000		
	94%	100%	100%	90%	114%		
	346,471,000	4,182,000	125,101,000	208,188,000	9,000,000		
1. 事業費	566,876,000	164,336,000	126,262,000	146,810,000	129,468,000		
	82%	96%	102%	55%	99%		
	691,495,795	171,854,000	123,550,000	265,688,795	130,403,000		
うち事業管理費	187,478,000	87,299,000	32,540,000	54,671,000	12,968,000		
	96%	96%	96%	96%	96%		
	195,076,000	91,010,000	33,777,000	56,794,000	13,495,000		
2. 管理費	0	0	0	0	0		
3. 貸倒引当金繰入額	700,000	0	0	700,000	0		
	100%			100%			
	700,000	0	0	700,000	0		
経常費用計(B)	567,576,000	164,336,000	126,262,000	147,510,000	129,468,000		
	82%	96%	102%	55%	99%		
	692,195,795	171,854,000	123,550,000	266,388,795	130,403,000		
当期経常増減額(C)=(A)-(B)	△242,088,000	△160,161,000	△1,605,000	38,846,000	△119,168,000		
	△345,724,795	△167,672,000	1,551,000	△58,200,795	△121,403,000		
経常外増減の部	1. 固定資産売却益	0	0	0	0	0	
	経常外収益計(D)	0	0	0	0	0	
	1. 什器備品除却損	0	0	0	0	0	
	経常外費用計(E)	0	0	0	0	0	
	経常外増減の部(F)=(D)-(E)	0	0	0	0	0	
他会計振替額(G)	他会計から繰入	248,090,000	135,902,000	0	0	113,388,000	
		243,717,000	136,365,000	0	0	108,552,000	
	他会計への繰出	△593,000	0	0	△1,793,000	0	
	△993,000	△400,000	0	△1,793,000	1,200,000		
当期一般正味財産増減額(H)=(C)+(F)+(G)	5,409,000	△24,259,000	△1,605,000	37,053,000	△5,780,000		
	△103,000,795	△31,707,000	1,551,000	△59,993,795	△12,851,000		
一般正味財産期首残高(I)	47,698,275	△126,141,139	50,932,768	267,756,177	△144,849,531		
	150,699,070	△94,434,139	49,381,768	327,749,972	△131,998,531		
一般正味財産期末残高(J)=(H)+(I)	53,107,275	△150,400,139	49,327,768	304,809,177	△150,629,531		
	47,698,275	△126,141,139	50,932,768	267,756,177	△144,849,531		
指定正味財産の部	1. 特定資産運用益	7,000	7,000	0	0	0	
	2. 受取寄附金	1,000,000	1,000,000	0	0	0	
		100%	100%				
		1,000,000	1,000,000	0	0	0	
	3. 一般正味財産への振替額	△1,000,000	△1,000,000	0	0	0	
		100%	100%				
	△1,000,000	△1,000,000	0	0	0		
当期指定正味財産増減額(K)	7,000	7,000	0	0	0		
	0	0	0	0	0		
指定正味財産期首残高(L)	5,054,321	5,054,321	0	0	0		
	5,054,321	5,054,321	0	0	0		
指定正味財産期末残高(M)=(K)+(L)	5,061,321	5,061,321	0	0	0		
	5,054,321	5,054,321	0	0	0		
正味財産期末残高(J)+(M)	58,168,596	△145,338,818	49,327,768	304,809,177	△150,629,531		
	52,752,596	△121,086,818	50,932,768	267,756,177	△144,849,531		

平成27年度 正味財産増減予算(本部)内訳表(公2:講演会等事業)

自 平成27年4月1日 至 平成28年3月31日

単位:円、太字は27年度予算額、斜字は26年度予算額、%は27年度予算額/26年度予算額

区分	勘定科目	合計	公2:講演会等事業		内部取引消去		
			行事事業	全国大会事業			
一般正味財産の部	経常増減の部	1. 特定資産運用益	33,000	0	33,000		
			100%	33,000	0	33,000	
		2. 受取入会金	0	0	0		
			0	0	0		
		3. 受取会費	0	0	0		
			0	0	0		
		4. 事業収益	181,790,000	127,890,000	53,900,000		
			98%	184,600,000	130,700,000	53,900,000	
		5. 受取補助金・受取負担金・受取寄付金	0	0	0		
			0	0	0		
	6. 雑収益	0	0	0			
		0	0	0			
	7. 貸倒引当金取崩額	0	0	0			
		300,000	300,000	0			
	経常収益計(A)	181,823,000	127,890,000	53,933,000			
		98%	184,933,000	131,000,000	53,933,000		
	1. 事業費	150,099,000	127,024,000	23,075,000			
		90%	166,749,000	143,410,000	23,339,000		
うち事業管理費	60,212,000	53,462,000	6,750,000				
	96%	62,599,000	55,585,000	7,014,000			
2. 管理費	0	0	0				
	0	0	0				
3. 貸倒引当金繰入額	0	0	0				
	300,000	300,000	0				
経常費用計(B)	150,099,000	127,024,000	23,075,000	0			
	90%	167,049,000	143,710,000	23,339,000	0		
当期経常増減額(C)=(A)-(B)	31,724,000	866,000	30,858,000				
	17,884,000	△12,710,000	30,594,000				
経常外増減の部	1. 固定資産売却益	0	0	0			
		0	0	0			
	経常外収益計(D)	0	0	0			
		0	0	0			
	1. 什器備品除却損	0	0	0			
	0	0	0				
経常外費用計(E)	0	0	0				
	0	0	0				
経常外増減の部(F)=(D)-(E)	0	0	0				
	0	0	0				
他会計振替額(G)	他会計から繰入	1,500,000	0	1,500,000			
		1,500,000	0	1,500,000			
	他会計への繰出	△34,500,000	0	△34,500,000			
		△37,440,000	-2,940,000	△34,500,000			
	当期一般正味財産増減額(H)=(C)+(F)+(G)	△1,276,000	866,000	△2,142,000			
	△18,056,000	△15,650,000	△2,406,000				
一般正味財産期首残高(I)	106,802,236	78,461,212	28,341,024				
	124,858,236	94,111,212	30,747,024				
一般正味財産期末残高(J)=(H)+(I)	105,526,236	79,327,212	26,199,024				
	106,802,236	78,461,212	28,341,024				
指定正味財産の部	1. 特定資産運用益	0	0	0			
		0	0	0			
	2. 受取寄附金	0	0	0			
		0	0	0			
	3. 一般正味財産への振替額	0	0	0			
		0	0	0			
当期指定正味財産増減額(K)	0	0	0				
	0	0	0				
指定正味財産期首残高(L)	0	0	0				
	0	0	0				
指定正味財産期末残高(M)=(K)+(L)	0	0	0				
	0	0	0				
正味財産期末残高(J)+(M)	105,526,236	79,327,212	26,199,024				
	106,802,236	78,461,212	28,341,024				

平成27年度 正味財産増減予算(本部)内訳表(公3:表彰・助成事業)

自 平成27年4月1日 至 平成28年3月31日

単位:円、太字は27年度予算額、斜字は26年度予算額、%は27年度予算額/26年度予算額

区分	勘定科目	合計	公3:表彰・助成事業								内部取引消去			
			表彰事業	吉田博士記念事業	田中博士記念事業	土木振興事業	論文集発行事業	学術振興基金	学術文化事業	公益増進事業				
一般正味財産の部	1. 特定資産運用益	88,000 2% 3,724,000	0 0%	50,000 33% 150,000	38,000 16% 238,000	0 0%	0 0	0 0%	0 1,315,000	0 0%	0 100,000	0 0%	0 1,644,000	
	2. 受取入会金	0	0	0	0	0	0	0	0	0	0	0		
	3. 受取会費	0	0	0	0	0	0	0	0	0	0	0		
	4. 事業収益	34,600,000 97% 35,500,000	0 0%	0 0	0 0	0 0	0 0	34,600,000 97% 35,500,000	0 0	0 0	0 0	0 0	0 0	
	5. 受取補助金・受取負担金・受取寄付金	11,600,000 73% 15,877,000	0 0%	0 0	4,500,000 100% 4,500,000	0 0	0 0	0 0	0 0	0 100,000	100,000 54% 11,277,000	0 0	7,000,000 12,921,000	
	6. 雑収益	0	0	0	0	0	0	0	0	0	0	0	0	
	7. 貸倒引当金取崩額	0	0	0	0	0	0	0	0	0	0	0	0	
	経常収益計(A)	46,288,000 84% 55,101,000	0 0%	50,000 33% 150,000	4,538,000 96% 4,738,000	0 0%	0 224,000	34,600,000 97% 35,500,000	0 0	0 1,315,000	100,000 50% 200,000	7,000,000 54% 12,921,000	0 0	7,000,000 7,874,000
	1. 事業費	67,915,000 89% 76,123,000	15,521,000 96% 16,119,000	1,581,000 98% 1,616,000	5,217,000 99% 5,252,000	1,408,000 98% 1,443,000	33,418,000 87% 38,535,000	723,000 99% 734,000	2,173,000 99% 2,184,000	7,874,000 95% 8,206,000	424,000 95% 440,000	0	0	
	うち事業管理費	27,200,000 96% 28,315,000	8,206,000 96% 8,561,000	822,000 96% 857,000	962,000 99% 997,000	822,000 96% 857,000	15,518,000 96% 16,135,000	223,000 95% 234,000	223,000 95% 234,000	424,000 95% 440,000	0	0	0	
	2. 管理費	0	0	0	0	0	0	0	0	0	0	0	0	
	3. 貸倒引当金繰入額	0	0	0	0	0	0	0	0	0	0	0	0	
	経常費用計(B)	67,915,000 89% 76,123,000	15,521,000 96% 16,119,000	1,581,000 98% 1,616,000	5,217,000 99% 5,252,000	1,408,000 98% 1,443,000	33,418,000 87% 38,535,000	723,000 99% 734,000	2,173,000 99% 2,184,000	7,874,000 95% 8,206,000	424,000 95% 440,000	0	0	
	当期経常増減額(C)=(A)-(B)	△21,627,000 △21,022,000	△15,521,000 △16,066,000	△1,531,000 △1,466,000	△679,000 △514,000	△1,408,000 △1,219,000	1,182,000 △3,035,000	△723,000 581,000	△2,073,000 △1,984,000	△874,000 2,681,000	0	0	0	
	1. 固定資産売却益	0	0	0	0	0	0	0	0	0	0	0	0	
経常外収益計(D)	0	0	0	0	0	0	0	0	0	0	0	0		
1. 什器備品除却損	0	0	0	0	0	0	0	0	0	0	0	0		
経常外費用計(E)	0	0	0	0	0	0	0	0	0	0	0	0		
経常外増減の部(F)=(D)-(E)	0	0	0	0	0	0	0	0	0	0	0	0		
他会計振替額(G)	他会計から繰入	15,800,000 15,825,000	13,173,000 13,093,000	829,000 864,000	969,000 1,004,000	829,000 864,000	0 0	0 0	0 0	0 0	0 0	0 0		
	他会計への繰出	△12,400,000 △17,337,000	0 0	0 0	0 0	0 0	0 0	0 0	0 0	0 0	△12,400,000 -17,337,000	0 0		
当期一般正味財産増減額(H)=(C)+(F)+(G)	△18,227,000 △22,534,000	△2,348,000 △2,973,000	△702,000 △602,000	290,000 490,000	△579,000 △355,000	1,182,000 △3,035,000	△723,000 581,000	△2,073,000 △1,984,000	△13,274,000 △14,656,000	0	0	0		
一般正味財産期首残高(I)	320,733,960 343,267,960	△21,127,698 △18,154,698	2,786,033 3,388,033	13,264,332 12,774,332	△1,646,384 △1,291,384	49,836,138 52,871,138	4,610,619 4,029,619	△4,440,257 △2,456,257	277,451,177 292,107,177	0	0	0		
一般正味財産期末残高(J)=(H)+(I)	302,506,960 320,733,960	△23,475,698 △21,127,698	2,084,033 2,786,033	13,554,332 13,264,332	△2,225,384 △1,646,384	51,018,138 49,836,138	3,887,619 4,610,619	△6,513,257 △4,440,257	264,177,177 277,451,177	0	0	0		
指定正味財産の部	1. 特定資産運用益	3,636,000	53,000	100,000	200,000	224,000	0	1,315,000	100,000	1,644,000	0	0		
	2. 受取寄附金	5,100,000 23% 22,100,000	0	0	0	0	0	0	100% 100,000	100,000 23% 22,000,000	0	5,000,000		
	3. 一般正味財産への振替額	△5,100,000 45% △11,377,000	0	0	0	0	0	0	100% △100,000	△100,000 44% △11,277,000	0	△5,000,000		
	当期指定正味財産増減額(K)	3,636,000 10,723,000	53,000 0	100,000 0	200,000 0	224,000 0	0 0	1,315,000 0	100,000 0	1,644,000 10,723,000	0	0		
	指定正味財産期首残高(L)	474,125,437 463,402,437	8,117,929 8,117,929	31,987,005 31,987,005	36,431,678 36,431,678	34,224,400 34,224,400	0 0	201,320,000 201,320,000	28,642,085 28,642,085	133,402,340 122,679,340	0	0		
指定正味財産期末残高(M)=(K)+(L)	477,761,437 474,125,437	8,170,929 8,117,929	32,087,005 31,987,005	36,631,678 36,431,678	34,448,400 34,224,400	0 0	202,635,000 201,320,000	28,742,085 28,642,085	135,046,340 133,402,340	0	0			
正味財産期末残高(J)+(M)	780,268,397 794,859,397	△15,304,769 △13,009,769	34,171,038 34,773,038	50,186,010 49,696,010	32,223,016 32,578,016	51,018,138 49,836,138	206,522,619 205,930,619	22,228,828 24,201,828	399,223,517 410,853,517	0	0			

平成27年度 正味財産増減予算(本部)内訳表(公5:広報・啓発事業)

自 平成27年4月1日 至 平成28年3月31日

単位:円、太字は27年度予算額、斜字は26年度予算額、%は27年度予算額/26年度予算額

区分	勘定科目	合計	公5:広報・啓発事業			内部取引消去
			広報・啓発事業	土木の日事業	100周年記念事業	
一般正味財産の部	経常増減の部	1. 特定資産運用益	0	0	0	0
		2. 受取入会金	0	0	0	0
		3. 受取会費	0	0	0	0
		4. 事業収益	0	0	0	0
		5. 受取補助金・受取負担金・受取寄付金	8,200,000 106% 7,700,000	500,000 100% 0	7,700,000 7,700,000	0 0
		6. 雑収益	0	0	0	0
		7. 貸倒引当金取崩額	0	0	0	0
		経常収益計(A)	8,200,000 106% 7,700,000	500,000 100% 0	7,700,000 7,700,000	0 0
		1. 事業費	39,820,000 27% 147,041,000	23,303,000 185% 12,600,000	4,117,000 102% 4,040,000	12,400,000 10% 130,401,000
		うち事業管理費	18,280,000 72% 25,560,000	16,163,000 249% 6,484,000	2,117,000 96% 2,205,000	0 0% 16,871,000
	2. 管理費	0	0	0	0	
	3. 貸倒引当金繰入額	0	0	0	0	
	経常費用計(B)	39,820,000 27% 147,041,000	23,303,000 185% 12,600,000	4,117,000 102% 4,040,000	12,400,000 10% 130,401,000	
	当期経常増減額(C)=(A)-(B)	△31,620,000 △139,341,000	△22,803,000 △12,600,000	3,583,000 3,660,000	△12,400,000 △130,401,000	
	経常外増減の部	1. 固定資産売却益	0	0	0	0
		経常外収益計(D)	0	0	0	0
		1. 什器備品除却損	0	0	0	0
		経常外費用計(E)	0	0	0	0
		経常外増減の部(F)=(D)-(E)	0	0	0	0
他会計振替額(G)	他会計から繰入	37,340,000 47,287,000	21,332,000 10,191,000	3,608,000 3,608,000	12,400,000 33,488,000	
	他会計への繰出	△8,150,000 △7,743,000	△1,750,000 △493,000	△6,400,000 △7,250,000	0 0	
	当期一般正味財産増減額(H)=(C)+(F)+(G)	△2,430,000 △99,797,000	△3,221,000 △2,902,000	791,000 18,000	0 △96,913,000	
	一般正味財産期首残高(I)	△97,159,391 2,637,609	△5,885,745 △2,983,745	1,793,602 1,775,602	△93,067,248 3,845,752	
一般正味財産期末残高(J)=(H)+(I)	△99,589,391 △97,159,391	△9,106,745 △5,885,745	2,584,602 1,793,602	△93,067,248 △93,067,248		
指定正味財産の部	1. 特定資産運用益	0	0	0	0	
	2. 受取寄附金	0	0	0	0	
	3. 一般正味財産への振替額	0	0	0	0	
	当期指定正味財産増減額(K)	0	0	0	0	
	指定正味財産期首残高(L)	14,309 14,309	0 0	14,309 14,309	0 0	
	指定正味財産期末残高(M)=(K)+(L)	14,309 14,309	0 0	14,309 14,309	0 0	
正味財産期末残高(J)+(M)	△99,575,082 △97,145,082	△9,106,745 △5,885,745	2,598,911 1,807,911	△93,067,248 △93,067,248		

平成27年度 正味財産増減予算(支部)集計表

自 平成27年4月1日 至 平成28年3月31日

単位:円、太字は27年度予算額、斜字は26年度予算額、%は27年度予算額/26年度予算額

区分	勘定科目	合計	公益目的事業						法人会計	内部取引消去		
			公1:調査研究事業	公2:講演会等事業	公3:表彰・助成事業	公5:広報・啓発事業	公益目的事業共通	公益目的事業合計				
一般正味財産の部	経常増減の部	1. 特定資産運用益	103%	86,000	0	1,000	52,000	10,000	0	63,000	23,000	
				83,500	0	1,000	52,000	11,000	0	64,000	19,500	
		2. 受取入会金		0	0	0	0	0	0	0	0	
				0	0	0	0	0	0	0	0	
		3. 受取会費	100%	40,798,000	0	0	0	0	40,368,000	40,368,000	430,000	
				40,623,000	0	0	0	0	40,069,500	40,069,500	553,500	
		4. 事業収益	96%	24,024,000	0	23,331,000	0	633,000	0	23,964,000	60,000	
				25,014,000	0	24,461,000	0	553,000	0	25,014,000	0	
	5. 受取補助金・受取負担金・受取寄付金	98%	14,140,000	0	1,380,000	100,000	3,100,000	0	4,580,000	9,560,000		
			14,472,000	0	310,000	100,000	4,562,000	0	4,972,000	9,500,000		
6. 雑収益	78%	912,000	0	5,000	0	0	0	5,000	907,000			
		1,174,580	0	5,100	0	0	0	5,100	1,169,480			
7. 貸倒引当金取崩額		0	0	0	0	0	0	0	0			
		0	0	0	0	0	0	0	0			
	経常収益計(A)	98%	79,960,000	0	24,717,000	152,000	3,743,000	40,368,000	68,980,000	10,980,000		
			81,367,080	0	24,777,100	152,000	5,126,000	40,069,500	70,124,600	11,242,480		
	1. 事業費	95%	181,412,000	10,927,000	133,653,000	11,720,000	25,112,000	0	181,412,000	0		
			190,441,141	9,763,000	143,368,744	13,421,000	23,888,397	0	190,441,141	0		
	うち事業管理費	96%	59,322,000	0	53,443,000	0	5,879,000	0	59,322,000	0		
			61,951,351	0	55,777,454	0	6,173,897	0	61,951,351	0		
	2. 管理費	96%	59,367,000	0	0	0	0	0	0	59,367,000		
			61,715,358	0	0	0	0	0	0	61,715,358		
	3. 貸倒引当金繰入額		0	0	0	0	0	0	0	0		
			0	0	0	0	0	0	0	0		
	経常費用計(B)	95%	240,779,000	10,927,000	133,653,000	11,720,000	25,112,000	0	181,412,000	59,367,000	0	
			252,156,499	9,763,000	143,368,744	13,421,000	23,888,397	0	190,441,141	61,715,358	0	
	当期経常増減額(C)=(A)-(B)		△160,819,000	△10,927,000	△108,936,000	△11,568,000	△21,369,000	40,368,000	△112,432,000	△48,387,000		
			△170,789,419	△9,763,000	△118,591,644	△13,269,000	△18,762,397	40,069,500	△120,316,541	△50,472,878		
一般正味財産の部	経常外増減の部	1. 固定資産売却益		0	0	0	0	0	0	0	0	
				0	0	0	0	0	0	0	0	
		経常外収益計(D)		0	0	0	0	0	0	0	0	
				0	0	0	0	0	0	0	0	
		1. 什器備品除却損		0	0	0	0	0	0	0	0	0
		0	0	0	0	0	0	0	0	0		
	経常外費用計(E)		0	0	0	0	0	0	0	0		
			0	0	0	0	0	0	0	0		
	経常外増減の部(F)=(D)-(E)		0	0	0	0	0	0	0	0		
			0	0	0	0	0	0	0	0		
一般正味財産の部	他会計振替額(G)	他会計から繰入	102%	146,029,000	7,749,000	107,562,880	6,221,280	21,154,840	0	142,688,000	102,079,000	△98,738,000
				143,634,000	6,919,284	107,421,599	5,866,965	15,538,774	0	135,746,622	97,191,000	△89,303,622
		他会計への繰出		0	△3,400,000	△42,000	△1,450,000	△40,368,000	△45,260,000	△53,478,000	98,738,000	
			0	0	0	△342,000	△42,069,500	△42,411,500	△46,892,122	89,303,622		
	当期一般正味財産増減額(H)=(C)+(F)+(G)		△14,790,000	△3,178,000	△4,773,120	△5,388,720	△1,664,160	0	△15,004,000	214,000		
			△27,155,419	△2,843,716	△11,170,045	△7,744,035	△3,223,623	△2,000,000	△26,981,419	△174,000		
	一般正味財産期首残高(I)	108%	376,624,305	△15,732,377	△55,122,160	88,656,971	12,594,883	170,116,782	200,514,099	176,110,206		
			347,122,104	△37,223,334	△110,582,476	57,118,267	7,812,752	257,684,722	174,809,931	172,312,173		
	一般正味財産期末残高(J)=(H)+(I)	113%	361,834,305	△18,910,377	△59,895,280	83,268,251	10,930,723	170,116,782	185,510,099	176,324,206		
			319,966,685	△40,067,050	△121,752,521	49,374,232	4,589,129	255,684,722	147,828,512	172,138,173		
指定正味財産の部	1. 受取寄附金		0	0	0	0	0	0	0	0		
			0	0	0	0	0	0	0	0		
	2. 一般正味財産への振替額	0%	0	0	0	0	0	0	0	0		
			△2,020,000	0	0	0	0	0	0	0		
	当期指定正味財産増減額(K)		0	0	0	0	0	0	0	0		
			△2,020,000	0	0	0	0	0	0	0		
	指定正味財産期首残高(L)	54%	12,941,975	0	0	12,941,975	0	0	12,941,975	0		
			23,941,099	0	0	23,941,099	0	0	23,941,099	0		
	指定正味財産期末残高(M)=(K)+(L)	59%	12,941,975	0	0	12,941,975	0	0	12,941,975	0		
			21,921,099	0	0	21,921,099	0	0	21,921,099	0		
	正味財産期末残高(J)+(M)		374,776,280	△18,910,377	△59,895,280	96,210,226	10,930,723	170,116,782	198,452,074	176,324,206		
			341,887,784	△40,067,050	△121,752,521	71,295,331	4,589,129	255,684,722	169,749,611	172,138,173		

平成27年度 本部収支予算 内訳表(公1:調査研究事業)

自 平成27年4月1日 至 平成28年3月31日

単位:円、太字は27年度予算額、斜字は26年度予算額、%は27年度予算額/26年度予算額

区分	収支科目	合計	公1:調査研究事業				内部取引消去	
			調査研究事業	公益受注事業	公益出版事業	会誌発行事業		
事業活動 収支の部	1. 特定資産運用収入	197,000 100%	182,000 100%	0 0	15,000 100%	0 0		
	2. 入会金収入	0 0	0 0	0 0	0 0	0 0		
	3. 会費収入	0 0	0 0	0 0	0 0	0 0		
	4. 事業収入	320,498,000 95% 336,056,000	0 0	124,657,000 104% 119,683,000	185,541,000 89% 207,373,000	10,300,000 114% 9,000,000		
	5. 補助金・負担金・寄付金収入	4,000,000 100% 4,000,000	4,000,000 100% 4,000,000	0 0	0 0	0 0		
	6. 雑収入	100,000 100% 100,000	0 0	0 0	100,000 100% 100,000	0 0		
	7. 繰入金収入	会費投入額	248,090,000 243,717,000	135,902,000 100% 136,365,000	0 0	0 0	112,188,000 105% 107,352,000	
		その他	0 0	0 0	0 0	0 0	1,200,000 100% 1,200,000	△ 1,200,000 △ 1,200,000
	事業活動収入計 (A)		572,885,000 98% 584,070,000	140,084,000 100% 140,547,000	124,657,000 104% 119,683,000	185,656,000 89% 207,488,000	123,688,000 105% 117,552,000	△ 1,200,000 △ 1,200,000
	1. 事業費		580,875,000 84% 693,588,000	158,579,000 95% 167,373,000	123,842,000 103% 120,356,000	170,024,000 62% 276,311,000	128,430,000 99% 129,548,000	
		うち事業管理費	175,367,000 94% 185,579,000	81,542,000 94% 86,529,000	30,120,000 95% 31,783,000	51,775,000 95% 54,627,000	11,930,000 94% 12,640,000	
	2. 管理費	0 0	0 0	0 0	0 0	0 0		
	3. 繰入金支出	593,000 60% 993,000	0 0%	0 400,000	0 0	1,793,000 100% 1,793,000	0 0	△ 1,200,000 △ 1,200,000
	事業活動支出計 (B)		581,468,000 84% 694,581,000	158,579,000 95% 167,773,000	123,842,000 103% 120,356,000	171,817,000 62% 278,104,000	128,430,000 99% 129,548,000	△ 1,200,000 △ 1,200,000
事業活動収支差額 (C)=(A)-(B)		△ 8,583,000 △ 110,511,000	△ 18,495,000 △ 27,226,000	815,000 △ 673,000	13,839,000 △ 70,616,000	△ 4,742,000 △ 11,996,000		
投資活動 収支の部	1. 固定資産売却・敷金戻り収入	0 0	0 0	0 0	0 0	0 0		
	2. 特定預金取崩収入	引当預金取崩 (退職給付、減価償却)	0 0	0 0	0 0	0 0	0 0	
		積立預金取崩 (災害調査、重点課題、出版安定化)	2,100,000 2% 108,450,000	2,100,000 100% 2,100,000	0 0	0 106,350,000	0 0	
	投資活動収入計 (D)		2,100,000 2% 108,450,000	2,100,000 100% 2,100,000	0 0	0 106,350,000	0 0	
	1. 固定資産取得支出・リース債務返済支出	1,505,000 100% 1,505,000	735,000 100% 735,000	245,000 100% 245,000	420,000 100% 420,000	105,000 100% 105,000		
	2. 特定預金支出	引当預金支出 (退職給付、減価償却)	12,111,000 128% 9,497,000	5,757,000 128% 4,481,000	2,420,000 121% 1,994,000	2,896,000 134% 2,167,000	1,038,000 121% 855,000	
		積立預金支出 (災害調査、重点課題、出版安定化)	1,000,000 48% 2,100,000	1,000,000 48% 2,100,000	0 0	0 0	0 0	
	投資活動支出計 (E)		14,616,000 112% 13,102,000	7,492,000 102% 7,316,000	2,665,000 119% 2,239,000	3,316,000 128% 2,587,000	1,143,000 119% 960,000	
投資活動収支差額 (F)=(D)-(E)		△ 12,516,000 95,348,000	△ 5,392,000 △ 5,216,000	△ 2,665,000 △ 2,239,000	△ 3,316,000 103,763,000	△ 1,143,000 △ 960,000		
当期収支 合計及び 次期繰越 収支差額	当期収入合計 (G)=(A)+(D)	574,985,000 83% 692,520,000	142,184,000 100% 142,647,000	124,657,000 104% 119,683,000	185,656,000 59% 313,838,000	123,688,000 105% 117,552,000	△ 1,200,000 △ 1,200,000	
	当期支出合計 (H)=(B)+(E)	596,084,000 84% 707,683,000	166,071,000 95% 175,089,000	126,507,000 103% 122,595,000	175,133,000 62% 280,691,000	129,573,000 99% 130,508,000	△ 1,200,000 △ 1,200,000	
	当期収支差額 (I)=(G)-(H)	△ 21,099,000 △ 15,163,000	△ 23,887,000 △ 32,442,000	△ 1,850,000 △ 2,912,000	10,523,000 33,147,000	△ 5,885,000 △ 12,956,000		
	前期繰越収支差額 (J)	△ 223,273,548 -208,110,548	△ 218,842,686 △ 186,400,686	32,679,769 35,591,769	120,811,534 87,664,534	△ 157,922,165 -144,966,165		
	次期繰越収支差額 (I)+(J)	△ 244,372,548 △ 223,273,548	△ 242,729,686 △ 218,842,686	30,829,769 32,679,769	131,334,534 120,811,534	△ 163,807,165 △ 157,922,165		

平成27年度 本部収支予算 内訳表(公2:講演会等事業)

自 平成27年4月1日 至 平成28年3月31日

単位:円、太字は27年度予算額、斜字は26年度予算額、%は27年度予算額/26年度予算額

区分	収支科目	合計	公2:講演会等事業		内部取引消去	
			行事事業	全国大会事業		
事業活動 収支の部	1. 特定資産運用収入	33,000 100% 33,000	0 0	33,000 100% 33,000		
	2. 入会金収入	0 0	0 0	0 0		
	3. 会費収入	0 0	0 0	0 0		
	4. 事業収入	181,790,000 98% 184,600,000	127,890,000 98% 130,700,000	53,900,000 100% 53,900,000		
	5. 補助金・負担金・寄付金収入	0 0	0 0	0 0		
	6. 雑収入	0 0	0 0	0 0		
	7. 繰入金収入	会費投入額	0 0	0 0	0 0	
		その他	1,500,000 100% 1,500,000	0 0	1,500,000 100% 1,500,000	
	事業活動収入計 (A)		183,323,000 98% 186,133,000	127,890,000 98% 130,700,000	55,433,000 100% 55,433,000	0 0
	1. 事業費	うち事業管理費	145,808,000 89% 163,279,000	123,377,000 88% 140,492,000	22,431,000 98% 22,787,000	
			55,921,000 95% 59,129,000	49,815,000 95% 52,667,000	6,106,000 94% 6,462,000	
	2. 管理費		0 0	0 0	0 0	
	3. 繰入金支出		34,500,000 92% 37,440,000	0 0%	34,500,000 100% 34,500,000	
	事業活動支出計 (B)		180,308,000 90% 200,719,000	123,377,000 86% 143,432,000	56,931,000 99% 57,287,000	0 0
事業活動収支差額 (C)=(A)-(B)		3,015,000 △14,586,000	4,513,000 △12,732,000	△1,498,000 △1,854,000		
投資活動 収支の部	1. 固定資産売却・敷金戻り収入	0 0	0 0	0 0		
	2. 特定預金取崩収入	引当預金取崩 (退職給付、減価償却)	0 0	0 0	0 0	
		積立預金取崩 (全国大会)	700,000 100% 700,000	0 0	700,000 100% 700,000	
	投資活動収入計 (D)		700,000 100% 700,000	0 0	700,000 100% 700,000	
	1. 固定資産取得支出・リース債務返済支出	473,000 100% 473,000	420,000 100% 420,000	53,000 100% 53,000		
	2. 特定預金支出	引当預金支出 (退職給付、減価償却)	4,291,000 124% 3,470,000	3,647,000 125% 2,918,000	644,000 117% 552,000	
		積立預金支出 (全国大会)	0 0	0 0	0 0	
投資活動支出計 (E)		4,764,000 121% 3,943,000	4,067,000 122% 3,338,000	697,000 115% 605,000		
投資活動収支差額 (F)=(D)-(E)		△4,064,000 △3,243,000	△4,067,000 △3,338,000	3,000 95,000		
当期収支 合計及び 次期繰越 収支差額	当期収入合計 (G)=(A)+(D)	184,023,000 98% 186,833,000	127,890,000 98% 130,700,000	56,133,000 100% 56,133,000	0 0	
	当期支出合計 (H)=(B)+(E)	185,072,000 90% 204,662,000	127,444,000 87% 146,770,000	57,628,000 100% 57,892,000	0 0	
	当期収支差額 (I)=(G)-(H)	△1,049,000 △17,829,000	446,000 △16,070,000	△1,495,000 △1,759,000		
	前期繰越収支差額 (J)	46,384,519 64,213,519	35,217,916 51,287,916	11,166,603 12,925,603		
	次期繰越収支差額 (I)+(J)	45,335,519 46,384,519	35,663,916 35,217,916	9,671,603 11,166,603		

平成27年度 本部収支予算 内訳表(公3:表彰・助成事業)

自 平成27年4月1日 至 平成28年3月31日

単位:円、太字は27年度予算額、斜字は26年度予算額、%は27年度予算額/26年度予算額

区分	収支科目	合計	公3:表彰・助成事業								内部取引消去	
			表彰事業	吉田博士記念事業	田中博士記念事業	土木振興事業	論文集発行事業	学術振興基金	学術文化事業	公益増進事業		
事業活動 収支の部	1. 特定資産運用収入	3,724,000 100%	53,000 100%	150,000 100%	238,000 100%	224,000 100%	0 0	1,315,000 100%	100,000 100%	1,644,000 100%		
	2. 入会金収入	0 0	0 0	0 0	0 0	0 0	0 0	0 0	0 0	0 0		
	3. 会費収入	0 0	0 0	0 0	0 0	0 0	0 0	0 0	0 0	0 0		
	4. 事業収入	34,600,000 97%	0 0	0 0	0 0	0 0	0 0	34,600,000 97%	0 0	0 0		
	5. 補助金・負担金・寄付金収入	11,600,000 44%	0 0	0 0	4,500,000 100%	0 0	0 0	0 0	100,000 100%	7,000,000 32%		
	6. 雑収入	0 0	0 0	0 0	0 0	0 0	0 0	0 0	0 0	0 0		
	7. 繰入金収入	会費投入額	13,173,000 101%	13,173,000 101%	0 0	0 0	0 0	0 0	0 0	0 0	0 0	
		その他	2,627,000 96%	0 0	829,000 96%	969,000 97%	829,000 96%	0 0	0 0	0 0	0 0	
	事業活動収入計(A)		65,724,000 80%	13,226,000 101%	979,000 97%	5,707,000 99%	1,053,000 97%	34,600,000 97%	1,315,000 100%	200,000 100%	8,644,000 37%	0
	1. 事業費		66,162,000 89%	15,080,000 95%	1,537,000 97%	5,173,000 99%	1,364,000 97%	32,333,000 87%	693,000 98%	2,143,000 99%	7,839,000 77%	
		うち事業管理費	25,447,000 94%	7,765,000 94%	778,000 94%	918,000 95%	778,000 94%	14,433,000 95%	193,000 93%	193,000 93%	389,000 94%	
	2. 管理費	0 0	0 0	0 0	0 0	0 0	0 0	0 0	0 0	0 0	0 0	
	3. 繰入金支出	12,400,000 17,337,000	0 0	0 0	0 0	0 0	0 0	0 0	0 0	0 0	12,400,000 17,337,000	
	事業活動支出計(B)		78,562,000 86%	15,080,000 95%	1,537,000 97%	5,173,000 99%	1,364,000 97%	32,333,000 87%	693,000 98%	2,143,000 99%	20,239,000 73%	0
	事業活動収支差額(C)=(A)-(B)		Δ 12,838,000 Δ 9,942,000	Δ 1,854,000 Δ 2,654,000	Δ 558,000 Δ 570,000	534,000 522,000	Δ 311,000 Δ 323,000	2,267,000 Δ 1,663,000	622,000 608,000	Δ 1,943,000 Δ 1,957,000	Δ 11,595,000 Δ 3,905,000	
	投資活動 収支の部	1. 固定資産売却・敷金戻り収入	0 0	0 0	0 0	0 0	0 0	0 0	0 0	0 0	0 0	
2. 特定預金取崩収入		引当預金取崩 (退職給付、減価償却)	0 0	0 0	0 0	0 0	0 0	0 0	0 0	0 0	0 0	
		積立預金取崩 (吉田賞、学術文化、公益増進)	23,855,000 171%	0 0	500,000 100%	0 0	0 0	0 0	0 0	2,177,000 100%	21,178,000 188%	
投資活動収入計(D)		23,855,000 171%	0 0	500,000 100%	0 0	0 0	0 0	0 0	2,177,000 100%	21,178,000 188%		
1. 固定資産取得支出・リース債務返済支出		222,000 100%	70,000 100%	7,000 100%	7,000 100%	7,000 100%	123,000 100%	2,000 100%	2,000 100%	4,000 100%		
2. 特定預金支出		引当預金支出 (退職給付、減価償却)	1,753,000 128%	441,000 138%	44,000 138%	44,000 138%	44,000 138%	1,085,000 124%	30,000 111%	30,000 111%	35,000 125%	
		積立預金支出 (吉田賞、学術文化、公益増進)	202,000 3%	0 0	0 0	0 0	0 0	0 0	0 0	202,000 101%	0 0%	
投資活動支出計(E)		2,177,000 25%	511,000 131%	51,000 131%	51,000 131%	51,000 131%	1,208,000 121%	32,000 110%	234,000 102%	39,000 1%		
投資活動収支差額(F)=(D)-(E)		21,678,000 5,172,000	Δ 511,000 Δ 389,000	449,000 461,000	Δ 51,000 Δ 39,000	Δ 51,000 Δ 39,000	Δ 1,208,000 Δ 995,000	Δ 32,000 Δ 29,000	1,943,000 1,957,000	21,139,000 4,245,000		
当期収支 合計及び 次期繰越 収支差額	当期収入合計(G)=(A)+(D)	89,579,000 94%	13,226,000 101%	1,479,000 98%	5,707,000 99%	1,053,000 97%	34,600,000 97%	1,315,000 100%	2,377,000 100%	29,822,000 85%	0	
	当期支出合計(H)=(B)+(E)	80,739,000 80%	15,591,000 96%	1,588,000 98%	5,224,000 99%	1,415,000 98%	33,541,000 88%	725,000 99%	2,377,000 100%	20,278,000 59%	0	
	当期収支差額(I)=(G)-(H)	8,840,000 4,477,000	Δ 2,365,000 Δ 3,043,000	Δ 109,000 Δ 109,000	483,000 483,000	Δ 362,000 Δ 362,000	1,059,000 4,265,000	590,000 579,000	0 0	9,544,000 340,000		
	前期繰越収支差額(J)	25,322,435 30,092,435	Δ 25,458,010 Δ 22,415,010	Δ 1,091,022 Δ 982,022	13,060,915 12,577,915	Δ 1,864,273 Δ 1,502,273	28,263,619 30,921,619	5,928,619 5,349,619	306,988 306,988	6,175,599 5,835,599		
	次期繰越収支差額(I)+(J)	34,162,435 25,322,435	Δ 27,823,010 Δ 25,458,010	Δ 1,200,022 Δ 1,091,022	13,543,915 13,060,915	Δ 2,226,273 Δ 1,864,273	29,322,619 28,263,619	6,518,619 5,928,619	306,988 306,988	15,719,599 6,175,599		

平成27年度 本部収支予算 内訳表(公5:広報・啓発事業)

自 平成27年4月1日 至 平成28年3月31日

単位:円、太字は27年度予算額、斜字は26年度予算額、%は27年度予算額/26年度予算額

区分	収支科目		合計	公5:広報・啓発事業			内部取引消去
				広報・啓発事業	土木の日事業	100周年記念事業	
事業活動 収支の部	1. 特定資産運用収入		0	0	0	0	
	2. 入会金収入		0	0	0	0	
	3. 会費収入		0	0	0	0	
	4. 事業収入		0	0	0	0	
	5. 補助金・負担金・寄付金収入		7,700,000	0	7,700,000	0	
			100% 7,700,000	0	100% 7,700,000	0	
	6. 雑収入		500,000	500,000	0	0	
			0	0	0	0	
	7. 繰入金収入	会費投入額	21,332,000	21,332,000	0	0	
			209% 10,191,000	209% 10,191,000	0	0	
		その他	16,008,000	0	3,608,000	12,400,000	
			43% 37,096,000	0	100% 3,608,000	33,488,000	
	事業活動収入計(A)		45,540,000	21,832,000	11,308,000	12,400,000	0
			83% 54,987,000	214% 10,191,000	100% 11,308,000	33,488,000	0
	1. 事業費		39,015,000	22,671,000	3,944,000	12,400,000	
			27% 146,208,000	184% 12,298,000	101% 3,898,000	10% 130,012,000	
	うち事業管理費	17,475,000	15,531,000	1,944,000	0		
		71% 24,726,000	251% 6,182,000	94% 2,062,000	0% 16,482,000		
2. 管理費		0	0	0	0		
		0	0	0	0		
3. 繰入金支出		8,150,000	1,750,000	6,400,000	0		
		105% 7,743,000	355% 493,000	88% 7,250,000	0		
事業活動支出計(B)		47,165,000	24,421,000	10,344,000	12,400,000	0	
		31% 153,951,000	191% 12,791,000	93% 11,148,000	10% 130,012,000	0	
事業活動収支差額(C)=(A)-(B)		△1,625,000	△2,589,000	964,000	0		
		△98,964,000	△2,600,000	160,000	△96,524,000		
投資活動 収支の部	1. 固定資産売却・敷金戻り収入		0	0	0	0	
			0	0	0	0	
	2. 特定預金取崩収入	引当預金取崩 (退職給付、減価償却)	0	0	0	0	
		積立預金取崩 (記念事業)	0	0	0	0	
			0% 113,530,000	0	0	0% 113,530,000	
	投資活動収入計(D)		0	0	0	0	
			0% 113,530,000	0	0	0% 113,530,000	
	1. 固定資産取得支出・リース債務返済支出		158,000	140,000	18,000	0	
			75% 211,000	264% 53,000	100% 18,000	0% 140,000	
	2. 特定預金支出	引当預金支出 (退職給付、減価償却)	805,000	632,000	173,000	0	
積立預金支出 (記念事業)		0	0	0	0		
		97% 833,000	209% 302,000	122% 142,000	0% 389,000		
		16,477,000	0	0	16,477,000		
投資活動支出計(E)		963,000	772,000	191,000	0		
		5% 17,521,000	217% 355,000	119% 160,000	0% 17,006,000		
投資活動収支差額(F)=(D)-(E)		△963,000	△772,000	△191,000	0		
		96,009,000	△355,000	△160,000	96,524,000		
当期収支 合計及び 次期繰越 収支差額	当期収入合計(G)=(A)+(D)		45,540,000	21,832,000	11,308,000	12,400,000	0
			27% 168,517,000	214% 10,191,000	100% 11,308,000	8% 147,018,000	0
	当期支出合計(H)=(B)+(E)		48,128,000	25,193,000	10,535,000	12,400,000	0
			28% 171,472,000	192% 13,146,000	93% 11,308,000	8% 147,018,000	0
	当期収支差額(I)=(G)-(H)		△2,588,000	△3,361,000	773,000	0	
		△2,955,000	△2,955,000	0	0		
前期繰越収支差額(J)		△46,691,114	△10,245,941	△386,538	△36,058,635		
		107% △43,736,114	141% △7,290,941	100% △386,538	△36,058,635		
次期繰越収支差額(I)+(J)		△49,279,114	△13,606,941	386,462	△36,058,635		
		△46,691,114	△10,245,941	△386,538	△36,058,635		

平成27年度 収支予算(支部) 集計表

自 平成27年4月1日 至 平成28年3月31日

単位: 円、太字は27年度予算額、斜字は26年度予算額、%は27年度予算額/26年度予算額

Table with 20 columns: 区分, 収支科目, 合計, 公1:調査研究事業, 公2:講演会等事業, 公3:表彰・助成事業, 公5:広報・啓発事業, 公益目的事業, 公益目的事業, 法人会計, 内部取引消去. Rows include 事業活動収支の部, 投資活動収支の部, and 当期収支合計及び次期繰越収支差額.

★は本部と支部との取引額の合計である。

平成27年度予算:新規要求(前年度新規の継続含む)一覧表(1/2)

単位:千円

部 門	新規事業計画	要求額			査定額	備 考	事業の継続性		
		前年度継続	27年度新規	合計			①H28年度以降継続実施	②終了予定年度	③定常費用
							実施する場合:○	HXX年度	今後定常費用として計上することになる場合:☆
企画部門	社会インフラ健康診断特別委員会(仮称)の検討	0	2,200	2,200	2,200	土木学会が第三者機関として社会インフラの健康診断を行い、その結果を公表、解説		H27	☆
	公益増進資金取り崩し	0	△ 2,200	△ 2,200	△ 2,200				
	小 計	0	0	0	0				
コミュニケーション部門	フェイスブックの広告費用	200		200	200		○		☆土木広報組織へ
	フェイスブック次世代人材育成プロジェクト費用	900		900	900	フェイスブック担当を組織化(土木に興味のある学生の補助検討)	○		☆土木広報組織へ
	土木アワード開催費用	100		100	100	身近な話題で著名な講師との小規模なトークイベント(参加費無料)を開催	○		☆
	土木広報アクションプラングループ活動費用	200		200	200	土木広報アクションプランのファストプランを実行	○		☆土木広報組織へ
	3委員会合同小委員会活動費用	200		200	200	社会コミュニケーション委員会、教育企画・人材育成委員会、建設マネジメント委員会による合同小委員会での次世代の担い手確保策を検討	○		☆
	学会誌:東日本大震災災害特集費用	1,500		1,500	500	東日本大震災からの復興への貢献のため引き続き積極的な情報発信を行う。	-	H27年度	
	学会誌:学会ページの充実	1,000		1,000	1,000	会員情報のページを増強し、会員サービス向上に努める。	○		☆
	学会誌:学会誌広報活動の促進		1,500	1,500	1,500	学会誌とHPの連携による情報提供を進める。	○		☆
	土木広報センター		3,000	3,000	3,000	センター活動費用として建設コンサルタンツ協会から50万円寄付予定	○		☆
小 計	4,100	4,500	8,600	7,600					
国際部門	英文翻訳費	500		500	500	情報の集約・発信力強化のため			☆
	英文HPサーバー管理外注費	240		240	240	〃			☆
	海外支部会議費	630		630	500	各国間の国際交流活動の強化の一環として、海外分会からの出席者旅費を一部支援			☆
	留学生向けSNS構築	300		300	150	留学生ネットワークの拡大を推進			☆
	英文HPコンテンツ改訂	300		300	150	英文HPの充実を図る、			☆
	ACECC常設事務局運営経費	1,600		1,600	1,600	常設事務局運営にかかる支援	○	H31年度	
	ACECC共同研究	400		400	200	鉄道TC、ITS TC	○	H31年度	
	7th CECAR(ハワイ)協賛金積立金		1,000	1,000	500	2016年8月に開催予定の第7回アジア土木技術国際会議準備活動	○	H28年度	
	2019年8th CECAR準備会議		500	500	250	2019年に開催予定の第8回アジア土木技術国際会議を日本に招致した場合	○	H28年度	
	小 計	3,970	1,500	5,470	4,090				

平成27年度予算:新規要求(前年度新規の継続含む)一覧表(2/2)

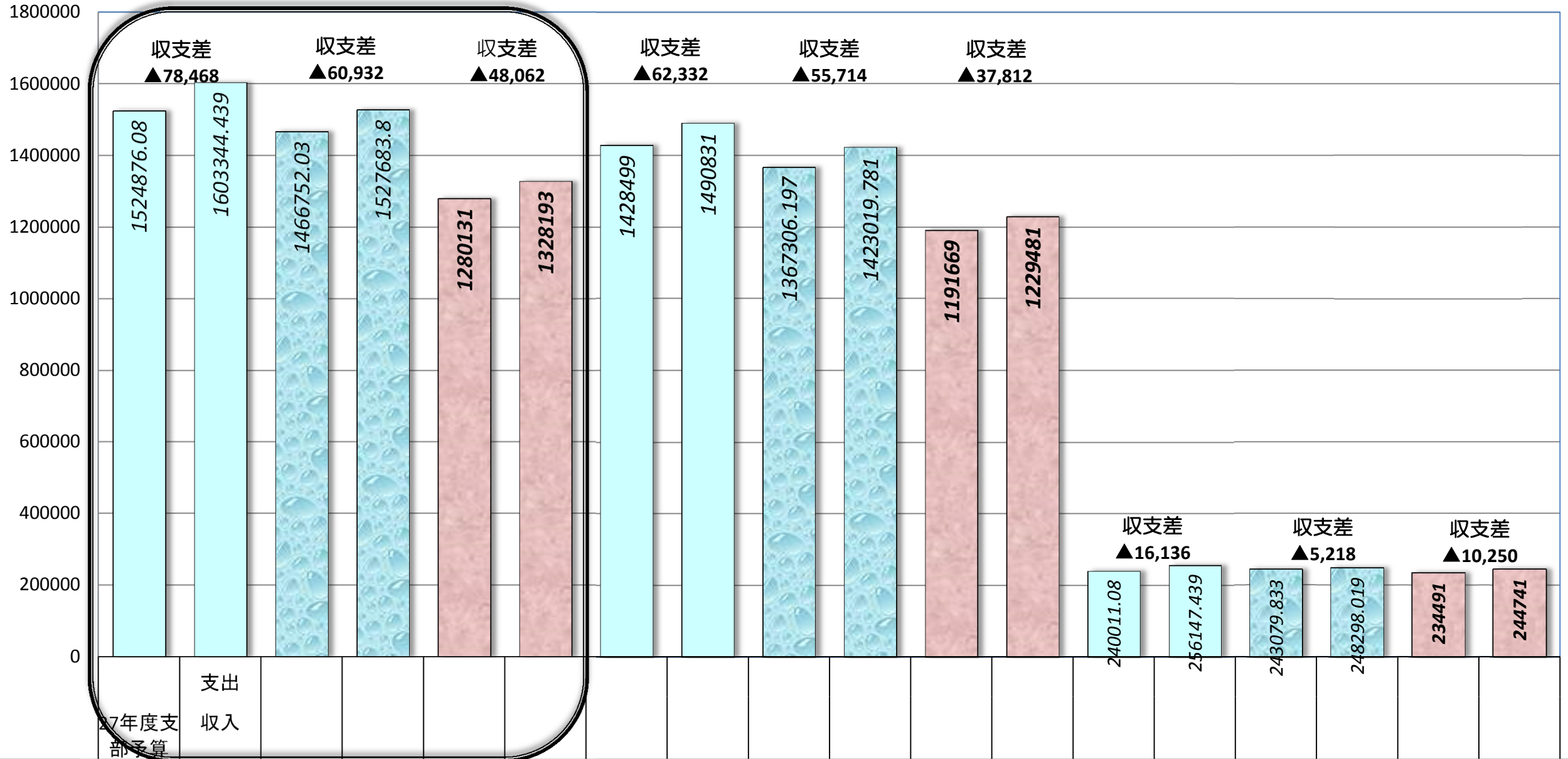
単位:千円

部 門	新規事業計画	要求額			査定額	備 考	事業の継続性		
		前年度継続	27年度新規	合計			①H28年度以降継続実施	②終了予定年度	③定常費用移行
調査研究部門	「気候変動の影響と緩和・適応方策」小委員会の活動	3,860		3,860	2,460	土木学会全体を横断した体制による気候変動の影響と緩和・適応方策の検討	-	H27年度	-
	ISO23469(耐震設計基準の国際標準化)を継続・推進するための費用		950	950	600	TC98の国内分科会活動のほか、講習会、シンポジウムの開催によるIS23469の国内周知など	○ 但し、H27年度以降にISO対応特別委員会等、関連部門との協議を行い、連携・融合等を模索する		☆
	小 計	3,860	950	4,810	3,060				
情報資料部門	東日本大震災アーカイブサイトの継続運用、拡充		1,160	1,160	1,160	25年度に運用開始しているが、映像配信システムの拡張を目指しており、引き続き運用・維持費、委員会費として計上	○	当面継続予定	☆1,200
総務部門	総会案内送付外注作業費		800	800	800	100周年事業記念切手による土木広報(販売促進)戦略の一つとして、総会案内状を記念切手で発送	-	-	-
	支部総会への会長、副会長出席にかかる旅費		300	300	300	支部総会への、会長、次期会長出席の定常実施に伴う旅費増額	○	定常化の予定	☆
	小 計	0	1,100	1,100	1,100				
会員・支部部門	支部をベースとする「シビルネット」活動の支援	2,900		2,900	2,900	市民協働活動や土木に関する諸活動などの情報発信	○		☆
	支部活動度に応じた交付金(支部交付金の一部)	3,000		3,000	3,000	過去3年間における支部主催イベントの参加人数をもとに算出	○		☆
	支部活性化のための新規事業費	4,800		4,800	4,800	市民の満足度を高める事業の一層の充実を図る。なお、100周年記念事業の継続事業への予算要求は、事業ごとの対応部門および委員会を通して行う。	○		☆
	小 計	10,700	0	10,700	10,700				
東日本大震災復興支援特別委員会	復興計画研究関連委員会	400		400	400	委員会旅費、報告書作成費等を含む	なし	H27予定	
	放射性汚染廃棄物対策関連委員会	400		400	400	〃	なし	H27予定	
	「安全な国土への再設計」支部連合	400		400	0	〃	○	未定	☆
	福島第一原発汚染水関連委員会	3,600		3,600	3,600	委員会旅費、報告書作成費等を含む。別途解析費用として約2千万円が必要であるが、現時点では未定のため予算計上せず	未定	未定	
	公益増進資金取り崩し	△ 4,800		△ 4,800	△ 4,400				
	小 計	0	0	0	0				
社会支援部門	(仮称)地域レジリエンス創生委員会	0	850	850	850	2011年度より各支部で展開する「安全な国土への再設計」の活動を継続し実施	○	未定	☆
	公益増進資金取り崩し		△ 850	△ 850	△ 850				
	小 計	0	0	0	0				
合 計		22,630	11,410	34,040	27,710				

平成27年度予算：総収支

(千円)

注：太枠内の本部支部合計では、本部と支部間の取引（支部交付金）を相殺している。

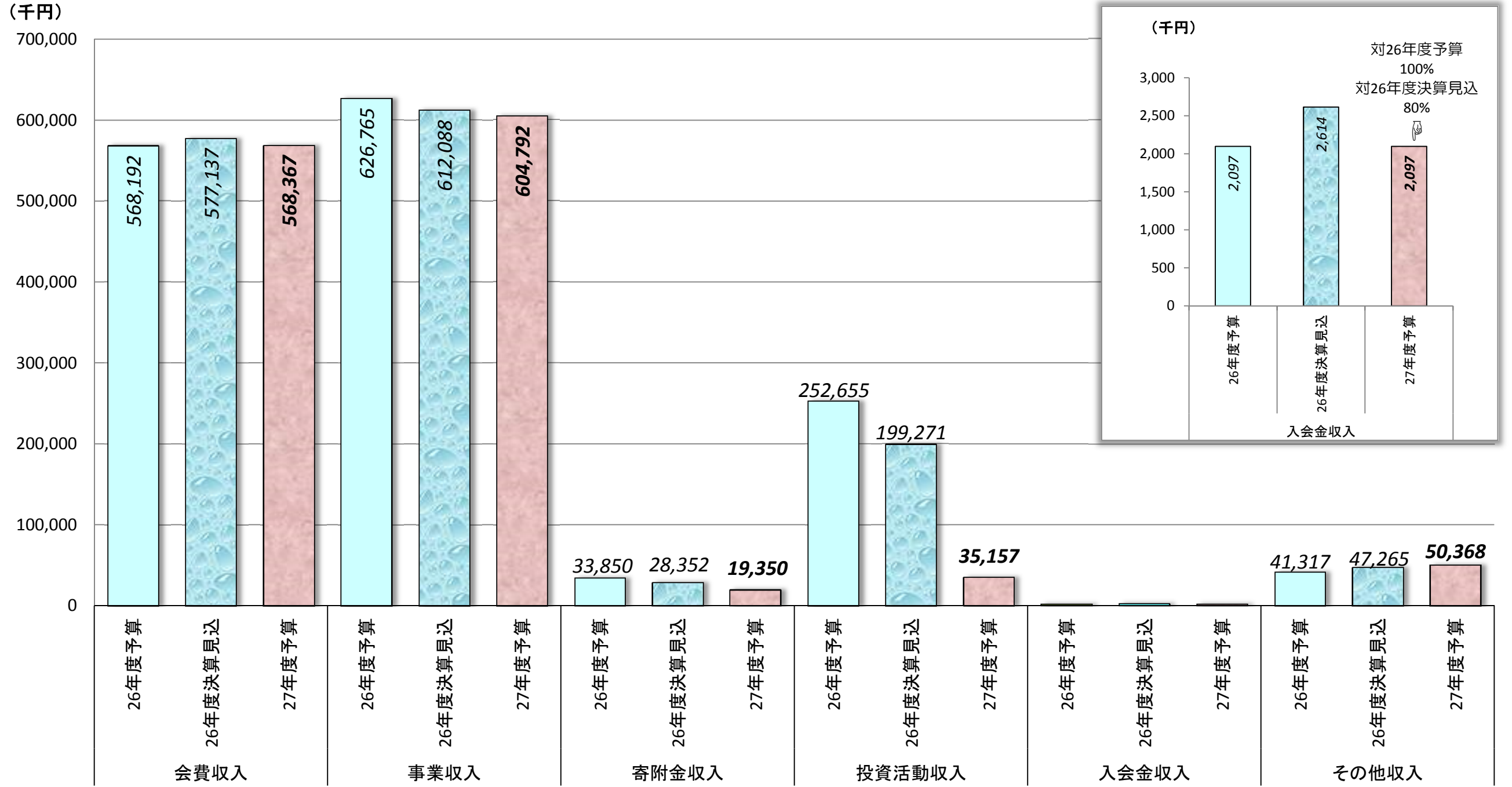


対26年度予算
 ・収入 84%
 ・支出 83%
 対26年度決算見込
 ・収入 87%
 ・支出 87%

対26年度予算
 ・収入 83%
 ・支出 82%
 対26年度決算見込
 ・収入 87%
 ・支出 86%

対26年度予算
 ・収入 98%
 ・支出 96%
 対26年度決算見込
 ・収入 96%
 ・支出 99%

平成27年度予算：収入



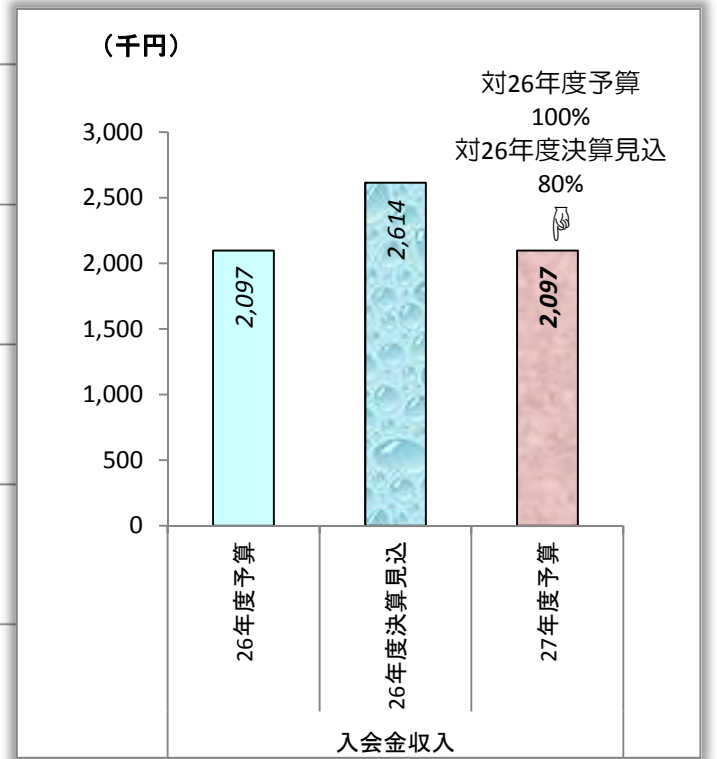
対26年度
予算100%
対26年度
決算見込
98%

対26年度
予算 96%
対26年度
決算見込
99%

対26年度
予算 57%
対26年度
決算見込
68%

対26年度
予算 14%
対26年度
決算見込
18%

対26年度
予算122%
対26年度
決算見込
107%



平成27年度予算：支出

(千円)

