

平成28年度 予算(正味財産増減)集計表

自 平成28年4月1日 至 平成29年3月31日

単位:円、太字は28年度予算額、斜字は27年度予算額、%は28年度予算額/27年度予算額

区分	勘定科目	合計	公益目的事業								法人会計	内部取引消去								
			公1:調査研究事業	公2:講演会等事業	公3:表彰・助成事業	公4:評価・資格事業	公5:広報・啓発事業	公6:図書館事業	公益目的事業共通	公益目的事業合計										
一般正味財産の部	経常増減の部	1. 特定資産運用益	3,383,000	197,000	34,000	2,094,000	0	35,000	0	0	0	2,360,000	1,023,000							
			267%	1,268,000	104%	190,000	100%	34,000	1496%	140,000	0	350%	10,000	0	631%	374,000	114%	894,000		
		2. 受取入会金	1,673,000	0	0	0	0	0	0	0	0	0	1,673,000	1,673,000						
			80%	2,097,000	0	0	0	0	0	0	0	0	0	0	80%	2,097,000				
		3. 受取会費	572,022,000	0	0	0	0	0	0	0	347,985,620	347,985,620	224,036,380							
			101%	568,367,000	0	0	0	0	0	0	100%	348,785,000	100%	348,785,000	102%	219,582,000				
		4. 事業収益	600,342,000	297,032,000	221,607,000	35,900,000	44,020,000	733,000	1,050,000	0	600,342,000	600,342,000	0							
			99%	604,792,000	93%	320,498,000	108%	205,121,000	104%	34,600,000	103%	42,830,000	116%	633,000	100%	1,050,000	99%	604,732,000	60,000	
		5. 受取補助金・受取負担金・受取寄付金	60,876,000	3,500,000	1,000,000	11,246,000	700,000	10,700,000	24,030,000	0	51,176,000	51,176,000	9,700,000							
			123%	49,360,000	88%	4,000,000	96%	11,700,000	97%	720,000	95%	11,300,000	240%	10,000,000	129%	39,800,000	9,560,000			
		6. 雑収益	2,971,000	100,000	5,000	0	0	0	0	0	105,000	105,000	2,866,000							
	108%	2,762,000	100%	100,000	5,000	0	0	0	0	0	100%	105,000	108%	2,657,000						
7. 貸倒引当金取崩額	700,000	700,000	0	0	0	0	0	0	700,000	700,000	0									
	100%	700,000	100%	700,000	0	0	0	0	0	0	100%	700,000	0							
経常収益計(A)	1,241,967,000	301,529,000	222,646,000	49,240,000	44,720,000	11,468,000	25,080,000	347,985,620	1,002,668,620	1,002,668,620	239,298,380									
	101%	1,229,346,000	93%	325,488,000	107%	207,240,000	106%	46,440,000	103%	43,550,000	96%	11,943,000	227%	11,050,000	100%	348,785,000	101%	994,496,000	102%	234,850,000
1. 事業費	1,115,383,119	549,960,999	292,633,750	87,371,380	54,692,000	68,795,000	59,739,990	0	1,113,193,119	1,113,193,119	2,190,000									
	100%	1,111,974,000	96%	574,819,000	103%	283,565,000	110%	79,293,000	93%	59,050,000	111%	61,925,000	116%	51,660,000	100%	1,110,312,000	132%	1,662,000		
うち事業管理費	398,715,000	174,597,000	114,390,000	27,076,000	30,812,000	24,348,000	0	398,715,000	398,715,000	0	0									
	98%	408,263,000	93%	187,857,000	100%	114,021,000	99%	27,308,000	88%	35,085,000	100%	24,252,000	139%	19,740,000	98%	408,263,000	0			
2. 管理費	183,762,000	0	0	0	0	0	0	0	0	0	183,762,000									
	105%	175,272,000	0	0	0	0	0	0	0	0	0	105%	175,272,000							
3. 貸倒引当金繰入額	700,000	700,000	0	0	0	0	0	0	700,000	700,000	0									
	100%	700,000	100%	700,000	0	0	0	0	0	0	100%	700,000	0							
経常費用計(B)	1,299,845,119	550,660,999	292,633,750	87,371,380	54,692,000	68,795,000	59,739,990	0	1,113,893,119	1,113,893,119	185,952,000									
	101%	1,287,946,000	96%	575,519,000	103%	283,565,000	110%	79,293,000	93%	59,050,000	111%	61,925,000	116%	51,660,000	100%	1,111,012,000	105%	176,934,000	0	
当期経常増減額(C)=(A)-(B)	△57,878,119	△249,131,999	△69,987,750	△38,131,380	△9,972,000	△57,327,000	△34,659,990	347,985,620	△111,224,499	△111,224,499	53,346,380									
		△58,600,000	△250,031,000	△76,375,000	△37,853,000	△15,500,000	△49,982,000	△40,610,000	348,785,000	△116,516,000	57,916,000									
一般正味財産の部	経常外増減の部	1. 固定資産売却益	0	0	0	0	0	0	0	0	0	0								
		経常外収益計(D)	0	0	0	0	0	0	0	0	0	0								
		1. 什器備品除却損	0	0	0	0	0	0	0	0	0	0								
		経常外費用計(E)	0	0	0	0	0	0	0	0	0	0								
		経常外増減の部(F)=(D)-(E)	0	0	0	0	0	0	0	0	0	0								
一般正味財産の部	他会計振替額(G)	他会計から繰入	0	250,159,457	105,028,000	23,760,132	0	52,368,158	26,952,873	0	458,268,620	103,115,000	△561,383,620							
		他会計への繰出	0	△159,000	△35,400,000	△3,453,000	0	△10,300,000	0	△347,985,620	△397,297,620	△164,086,000	561,383,620							
		当期一般正味財産増減額(H)=(C)+(F)+(G)	△57,878,119	868,458	△359,750	△17,824,248	△9,972,000	△15,258,842	△7,707,117	0	△50,253,499	△7,624,620								
		△58,600,000	6,294,000	△5,162,120	△23,529,720	△15,500,000	△1,501,160	△19,997,000	0	△59,396,000	796,000									
一般正味財産の部	一般正味財産期首残高(I)	2,819,150,102	38,023,269	167,696,756	431,660,052	41,423,753	36,608,558	7,826,442	1,293,344,893	2,016,583,723	802,566,379									
		2,815,604,718	47,045,336	108,797,303	413,558,630	30,946,082	53,079,968	18,605,408	1,320,982,317	1,993,015,044	822,589,674									
		2,761,271,983	38,891,727	167,337,006	413,835,804	31,451,753	21,349,716	119,325	1,293,344,893	1,966,330,224	794,941,759									
		2,757,004,718	53,339,336	103,635,183	390,028,910	15,446,082	51,578,808	△1,391,592	1,320,982,317	1,933,619,044	823,385,674									
指定正味財産の部	指定正味財産の部	1. 特定資産運用益	5,643,000	7,000	0	5,636,000	0	0	0	0	5,643,000	0								
			155%	3,643,000	100%	7,000	155%	3,636,000	0	0	155%	3,643,000	0							
		2. 受取寄附金	3,100,000	1,000,000	0	2,100,000	0	0	0	0	3,100,000	0								
			51%	6,100,000	100%	1,000,000	41%	5,100,000	0	0	51%	6,100,000	0							
		3. 一般正味財産への振替額	△8,645,000	△1,007,000	0	△7,638,000	0	0	0	0	△8,645,000	0								
			142%	△6,100,000	101%	△1,000,000	150%	△5,100,000	0	0	142%	△6,100,000	0							
当期指定正味財産増減額(K)	98,000	0	0	98,000	0	0	0	0	98,000	0										
		3,643,000	7,000	0	3,636,000	0	0	0	3,643,000	0										
指定正味財産期首残高(L)	464,891,592	6,252,521	0	458,624,762	0	14,309	0	0	464,891,592	0										
		468,200,553	4,812,521	0	463,373,723	0	14,309	0	468,200,553	0										
指定正味財産期末残高(M)=(K)+(L)	464,989,592	6,252,521	0	458,722,762	0	14,309	0	0	464,989,592	0										
		471,843,553	4,819,521	0	467,009,723	0	14,309	0	471,843,553	0										
正味財産期末残高(J)=(M)	3,226,261,575	45,144,248	167,337,006	872,558,566	31,451,753	21,364,025	119,325	1,293,344,893	2,431,319,816	794,941,759										
		3,228,848,271	58,158,857	103,635,183	857,038,633	15,446,082	51,593,117	△1,391,592	1,320,982,317	2,405,462,597	823,385,674									

平成28年度 予算(収支)

自 平成28年4月1日 至 平成29年3月31日

単位:円、太字は28年度予算案、斜字は27年度予算、%は28年度予算案/27年度予算

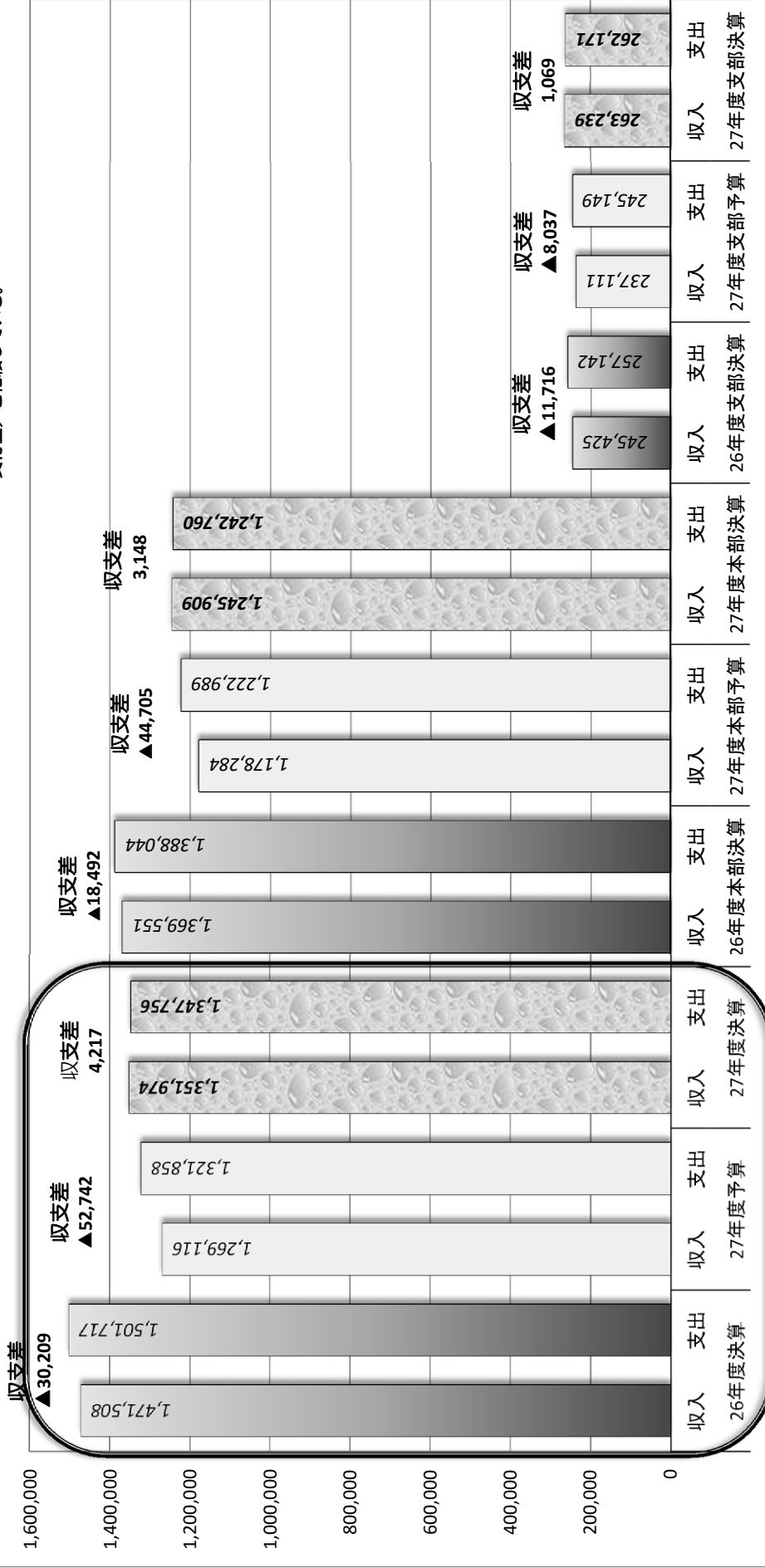
区分	収支科目	合計	公益目的事業								法人会計	内部取引消去	
			公1:調査研究事業	公2:講演会等事業	公3:表彰・助成事業	公4:評価・資格事業	公5:広報・啓発事業	公6:図書館事業	公益目的事業共通	公益目的事業合計			
事業活動 収支の部	1. 特定資産運用収入	7,027,000 143%	197,000 100%	34,000 100%	5,738,000 152%	0 0	35,000 10,000	0 0	0 0	0 0	6,004,000 149%	1,023,000 114%	0 894,000
	2. 入会金収入	1,673,000 80%	0 0	0 0	0 0	0 0	0 0	0 0	0 0	0 0	0 0	1,673,000 80%	0 2,097,000
	3. 会費収入	572,022,000 101%	0 0	0 0	0 0	0 0	0 0	0 0	0 0	347,985,620 348,723,000	347,985,620 100%	224,036,380 102%	0 219,644,000
	4. 事業収入	600,342,000 99%	297,032,000 93%	221,607,000 108%	35,900,000 104%	44,020,000 103%	733,000 633,000	1,050,000 1,050,000	0 0	0 0	600,342,000 99%	0 60,000	0 60,000
	5. 補助金・負担金・寄付金収入	57,330,000 116%	3,500,000 88%	1,000,000 205,121,000	7,700,000 66%	700,000 97%	10,700,000 95%	24,030,000 240%	0 0	0 0	47,630,000 120%	9,700,000 100%	0 9,560,000
	6. 雑収入	2,971,000 108%	100,000 100%	5,000 5,000	0 0	0 0	0 0	0 0	0 0	0 0	105,000 100%	2,866,000 108%	0 2,657,000
	7. 繰入金収入	繰入金収入	0 0	250,159,457 97%	105,328,000 103%	23,460,132 103%	0 0	51,918,158 90%	26,952,873 131%	0 0	457,818,620 98%	99,615,000 98%	△ 557,433,620 △ 565,184,000
		うち会費(支部賛助会費を除く投入額)	0 0	240,317,457 96%	0 900,000	13,214,132 96%	0 0	26,442,158 113%	26,952,873 131%	0 0	306,926,620 100%	0 0	△ 306,926,620 △ 308,417,000
		うちその他	0 0	9,842,000 6,813,000	105,328,000 107,387,880	10,246,000 8,947,280	0 0	25,476,000 34,446,840	0 0	0 0	150,892,000 96%	99,615,000 100%	△ 250,507,000 △ 256,767,000
	事業活動収入計(A)		1,241,365,000 101%	550,988,457 95%	327,974,000 104%	72,798,132 100%	44,720,000 103%	63,386,158 91%	52,032,873 164%	347,985,620 348,723,000	1,459,885,240 100%	338,913,380 101%	△ 557,433,620 △ 565,184,000
	1. 事業費	事業費	1,123,096,119 101%	572,965,999 96%	286,825,750 104%	85,662,380 106%	52,092,000 93%	67,824,000 106%	55,535,990 163%	0 0	1,120,906,119 101%	2,190,000 132%	0 1,662,000
		うち事業管理費	371,891,000 98%	163,065,000 93%	108,582,000 100%	25,367,000 100%	28,212,000 88%	23,377,000 101%	23,288,000 150%	0 0	371,891,000 98%	0 0	0 0
	2. 管理費	173,300,000 105%	0 0	0 0	0 0	0 0	0 0	0 0	0 0	0 0	0 0	173,300,000 105%	0 165,074,000
	3. 繰入金支出	繰入金支出	0 0	159,000 27%	35,400,000 93%	3,453,000 108%	0 0	9,850,000 108%	0 0	347,985,620 348,723,000	396,847,620 97%	160,586,000 103%	△ 557,433,620 △ 565,184,000
		うち会費(支部賛助会費を除く投入額)	0 0	0 0	0 0	0 0	0 0	0 0	0 0	306,926,620 308,417,000	306,926,620 100%	0 0	△ 306,926,620 △ 308,417,000
		うちその他	0 0	159,000 27%	35,400,000 93%	3,453,000 108%	0 0	9,850,000 108%	0 0	41,059,000 40,306,000	89,921,000 90%	160,586,000 103%	△ 250,507,000 △ 256,767,000
	事業活動支出計(B)		1,296,396,119 102%	573,124,999 97%	322,225,750 103%	89,115,380 95%	52,092,000 105%	77,674,000 105%	55,535,990 100%	347,985,620 348,723,000	1,517,753,739 100%	336,076,000 104%	△ 557,433,620 △ 565,184,000
事業活動収支差額(C)=(A)-(B)		△ 55,031,119 △ 43,639,000	△ 22,136,542 △ 6,984,000	5,748,250 1,794,880	△ 16,317,248 △ 20,563,720	△ 7,372,000 43,550,000	△ 14,287,842 △ 4,001,160	△ 3,503,117 31,663,000	0 0	△ 57,868,499 △ 54,611,000	2,837,380 10,972,000	0 0	
投資活動 収支の部	1. 固定資産売却・敷金戻り収入	0 0	0 0	0 0	0 0	0 0	0 0	0 0	0 0	0 0	0 0	0 0	
	2. 特定預金取崩収入	引当預金取崩 (退職給付、減価償却)	4,456,620 32,000	0 0	0 0	0 0	0 0	0 0	0 0	0 0	0 0	4,456,620 32,000	0 0
		積立預金取崩 (災害調査、重点研究、記念事業、出版安定化、 全国大会、学術文化、吉田賞、公益増進)	58,324,000 159%	17,089,000 814%	3,100,000 443%	25,785,000 78%	9,350,000 1,000,000	0 0	9,350,000 0	0 0	55,324,000 150%	3,000,000 0	0 0
	投資活動収入計(D)		62,780,620 170%	17,089,000 814%	3,100,000 443%	25,785,000 78%	9,350,000 935%	9,350,000 1,000,000	0 0	0 0	55,324,000 150%	7,456,620 32,000	0 0
	1. 固定資産取得支出・リース債務返済支出	0 3,500,000	0 0%	0 1,505,000	0 0%	0 222,000	0 0%	0 280,000	0 158,000	0 140,000	0 2,778,000	0 722,000	0 0
	2. 特定預金支出	引当預金支出 (退職給付、減価償却)	36,946,000 98%	11,532,000 95%	5,655,000 99%	1,709,000 97%	2,600,000 94%	954,000 99%	4,204,000 102%	0 0	26,654,000 97%	10,292,000 100%	0 0
		積立預金支出 (災害調査、重点研究、記念事業、出版安定化、 全国大会、学術文化、吉田賞、公益増進)	6,860,000 146%	1,001,000 100%	1,000,000 2,000,000	3,807,000 695%	0 0	1,050,000 1,150,000	0 0	0 0	6,858,000 146%	2,000 2,000	0 0
	投資活動支出計(E)		43,806,000 95%	12,533,000 86%	6,655,000 81%	5,516,000 219%	2,600,000 85%	2,004,000 3,046,000	4,204,000 2,272,000	0 0	33,512,000 96%	10,294,000 94%	0 11,004,000
投資活動収支差額(F)=(D)-(E)		18,974,620 △ 4,103,000	4,556,000 △ 17,517,000	△ 3,555,000 △ 7,489,000	20,269,000 30,477,000	△ 2,600,000 △ 3,046,000	7,346,000 △ 1,272,000	△ 4,204,000 △ 4,279,000	0 0	21,812,000 1,869,000	△ 2,837,380 △ 10,972,000	0 0	
当期収支 合計及び 次期繰越 収支差額	当期収入合計(G)=(A)+(D)	1,304,145,620 103%	568,077,457 97%	331,074,000 105%	98,583,132 93%	44,720,000 103%	72,736,158 103%	52,032,873 164%	347,985,620 348,723,000	1,515,209,240 101%	346,370,000 104%	△ 557,433,620 △ 565,184,000	
	当期支出合計(H)=(B)+(E)	1,340,202,119 101%	585,657,999 97%	328,880,750 102%	94,631,380 99%	54,692,000 1796%	79,678,000 95,927,000	59,739,990 3,046,000	347,985,620 75,981,000	1,551,265,739 100%	346,370,000 104%	△ 557,433,620 △ 565,184,000	
	当期収支差額(I)=(G)-(H)	△ 36,056,499 △ 52,742,000	△ 17,580,542 △ 19,501,000	2,193,250 △ 6,194,170	3,951,752 9,908,280	△ 9,972,000 40,504,000	△ 6,941,842 132%	△ 7,707,117 △ 5,273,160	0 27,384,000	△ 36,056,499 △ 52,742,000	0 0	0 0	
	前期繰越収支差額(J)	222,918,078 81%	△ 296,371,446 111%	30,540,791 83%	46,437,863 127%	△ 19,653,625 490%	△ 28,360,348 △ 4,010,625	△ 53,710,906 △ 23,657,188	337,419,557 △ 47,028,906	16,301,886 337,419,557	206,615,692 69,043,886	206,615,692 206,616,192	
	次期繰越収支差額(I)+(J)	186,861,579 222,918,078	△ 313,951,988 △ 286,444,446	32,734,041 30,540,791	50,389,615 46,437,863	△ 29,625,625 36,493,375	△ 35,302,190 △ 28,930,348	△ 61,418,023 △ 19,644,906	337,419,557 337,419,557	△ 19,754,613 16,301,886	206,615,692 206,616,192	0 0	

★ は本部と支部との取引額の合計である。

# 平成27年度決算：総収支

(千円)

注：太枠内の本部支部合計では、本部と支部間の取引（支部交付金）を相殺している。

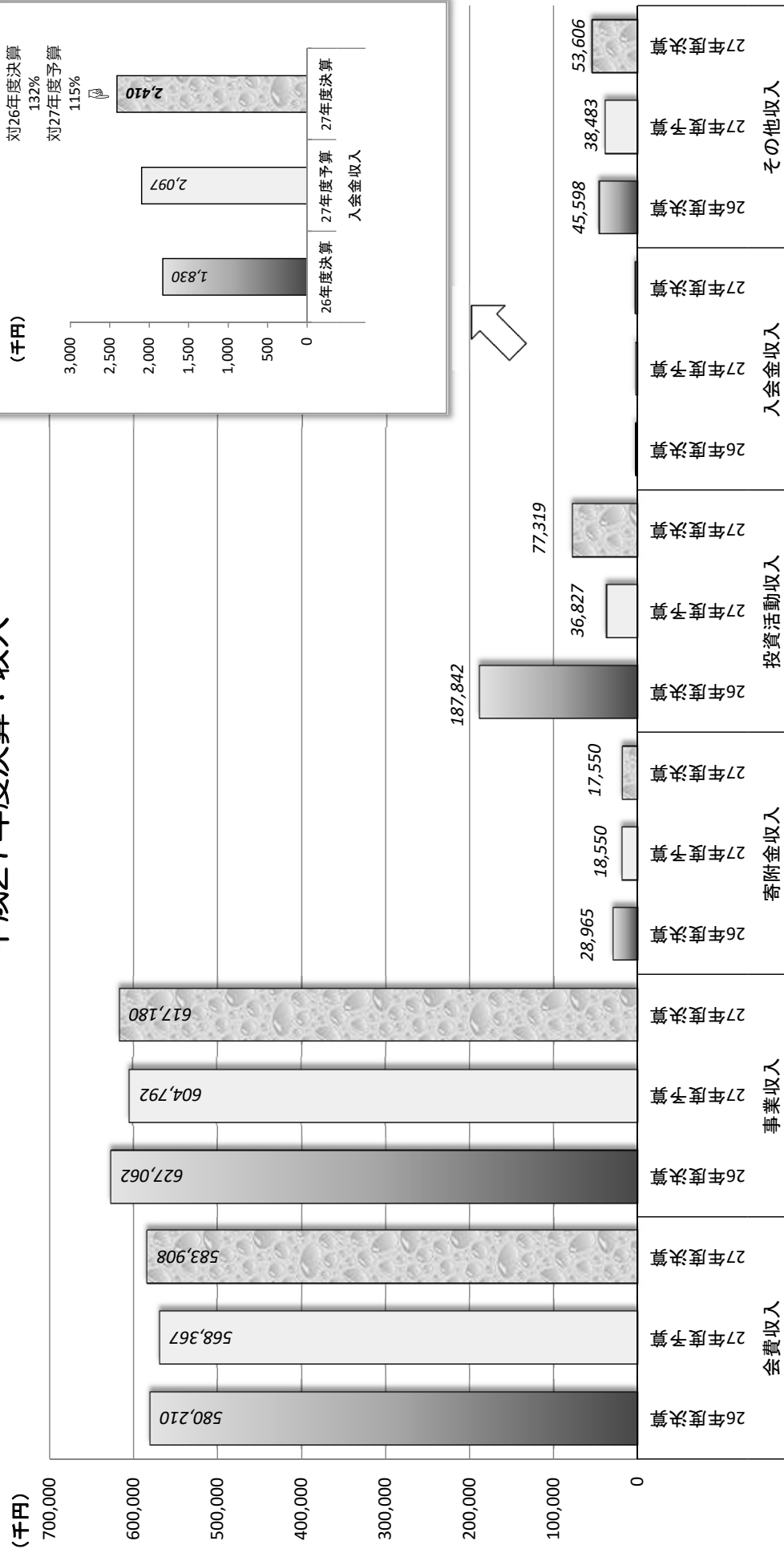


対26年度決算  
 ・収入 92%  
 ・支出 90%  
 対27年度予算  
 ・収入 107%  
 ・支出 102%

対26年度決算  
 ・収入 91%  
 ・支出 90%  
 対27年度予算  
 ・収入 106%  
 ・支出 102%

対26年度決算  
 ・収入 107%  
 ・支出 102%  
 対27年度予算  
 ・収入 111%  
 ・支出 107%

# 平成27年度決算：収入



対26年度  
決算101%  
対27年度  
予算103%

対26年度  
決算98%  
対27年度  
予算102%

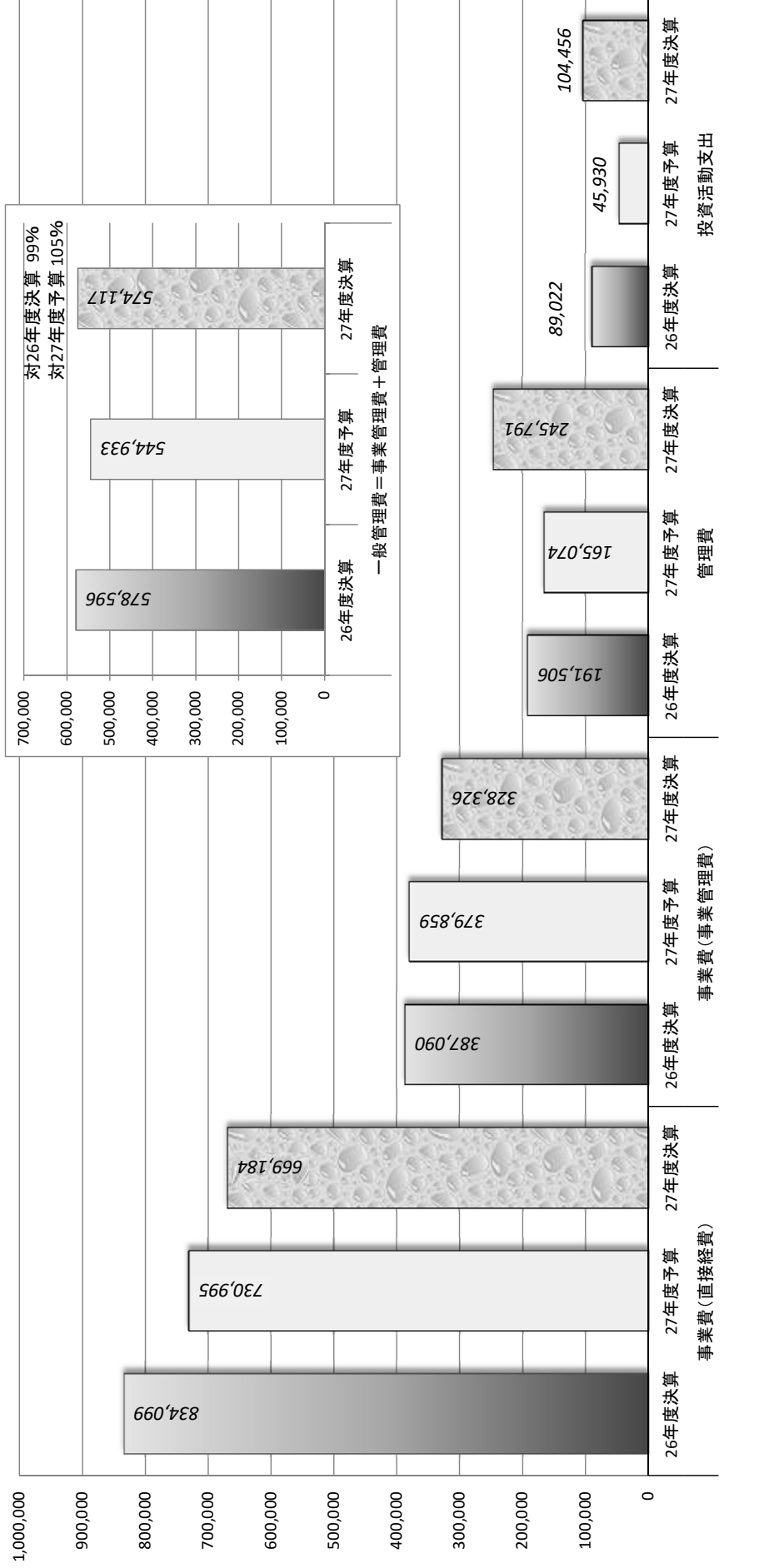
対26年度  
決算61%  
対27年度  
予算95%

対26年度  
決算41%  
対27年度  
予算210%

対26年度  
決算118%  
対27年度  
予算139%

# 平成27年度決算：支出

(千円)



対26年度  
決算 80%  
対27年度  
予算 92%

対26年度  
決算 85%  
対27年度  
予算 86%

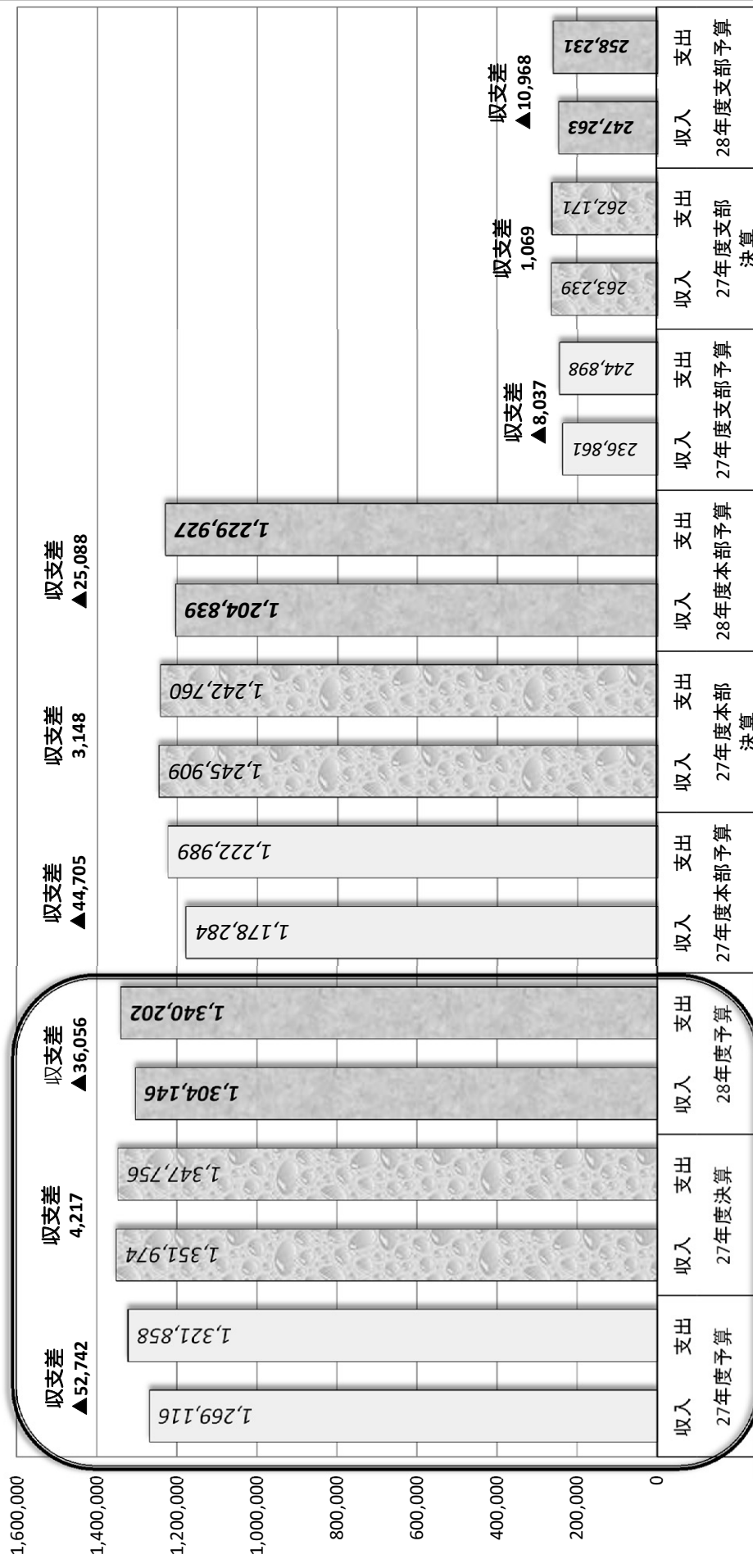
対26年度  
決算 128%  
対27年度  
予算 149%

対26年度  
決算 117%  
対27年度  
予算 227%

# 平成28年度予算：総収支

(千円)

注：太枠内の本部支部合計では、本部と支部間の取引（支部交付金）を相殺している。

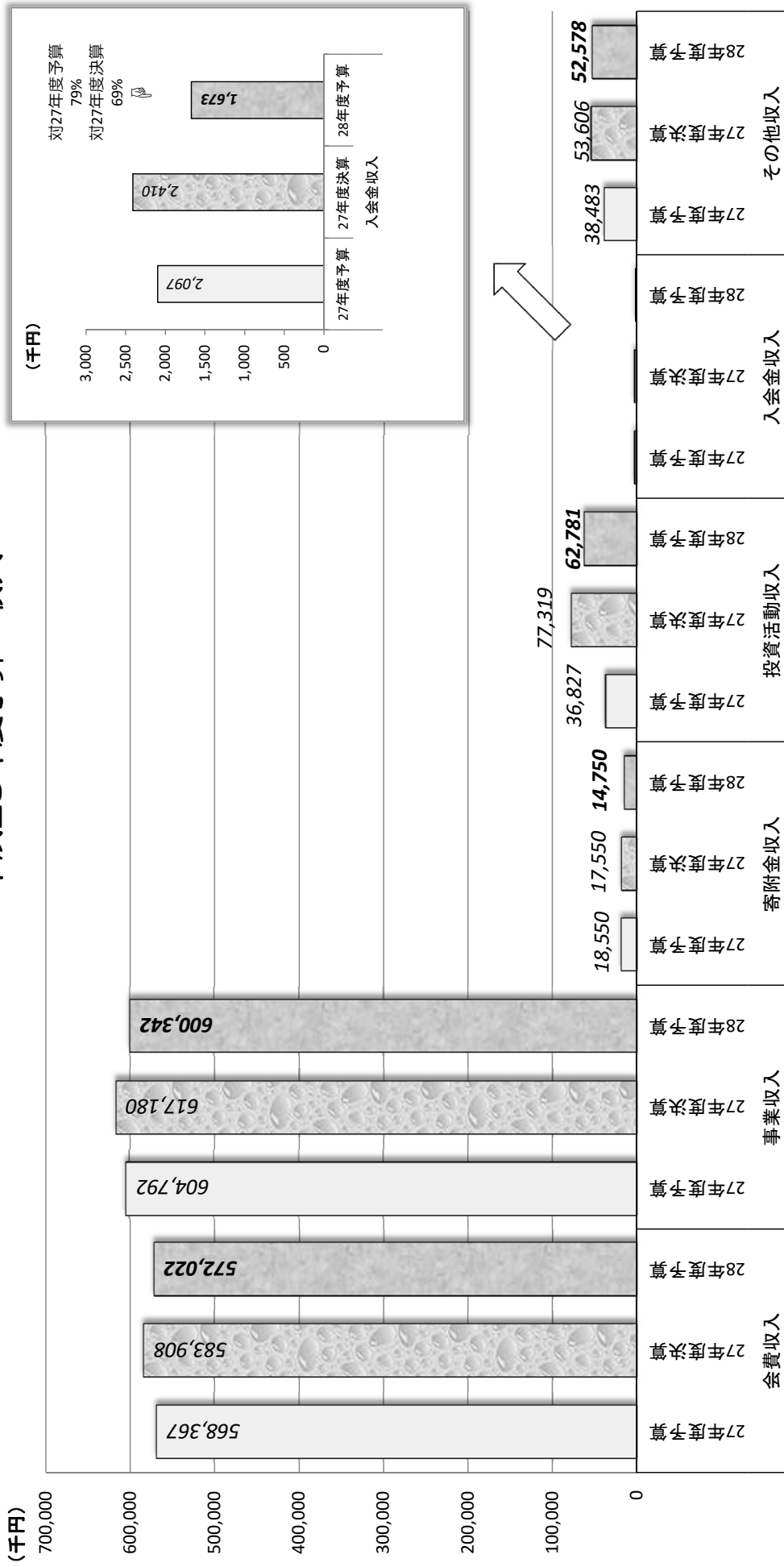


対27年度予算  
 ・収入 102%  
 ・支出 101%  
 対27年度決算  
 ・収入 96%  
 ・支出 99%

対27年度予算  
 ・収入 102%  
 ・支出 100%  
 対27年度決算  
 ・収入 97%  
 ・支出 99%

対27年度予算  
 ・収入 104%  
 ・支出 105%  
 対27年度決算  
 ・収入 94%  
 ・支出 98%

# 平成28年度予算：収入



対27年度  
予算100%  
対27年度  
決算98%

対27年度  
予算99%  
対27年度  
決算97%

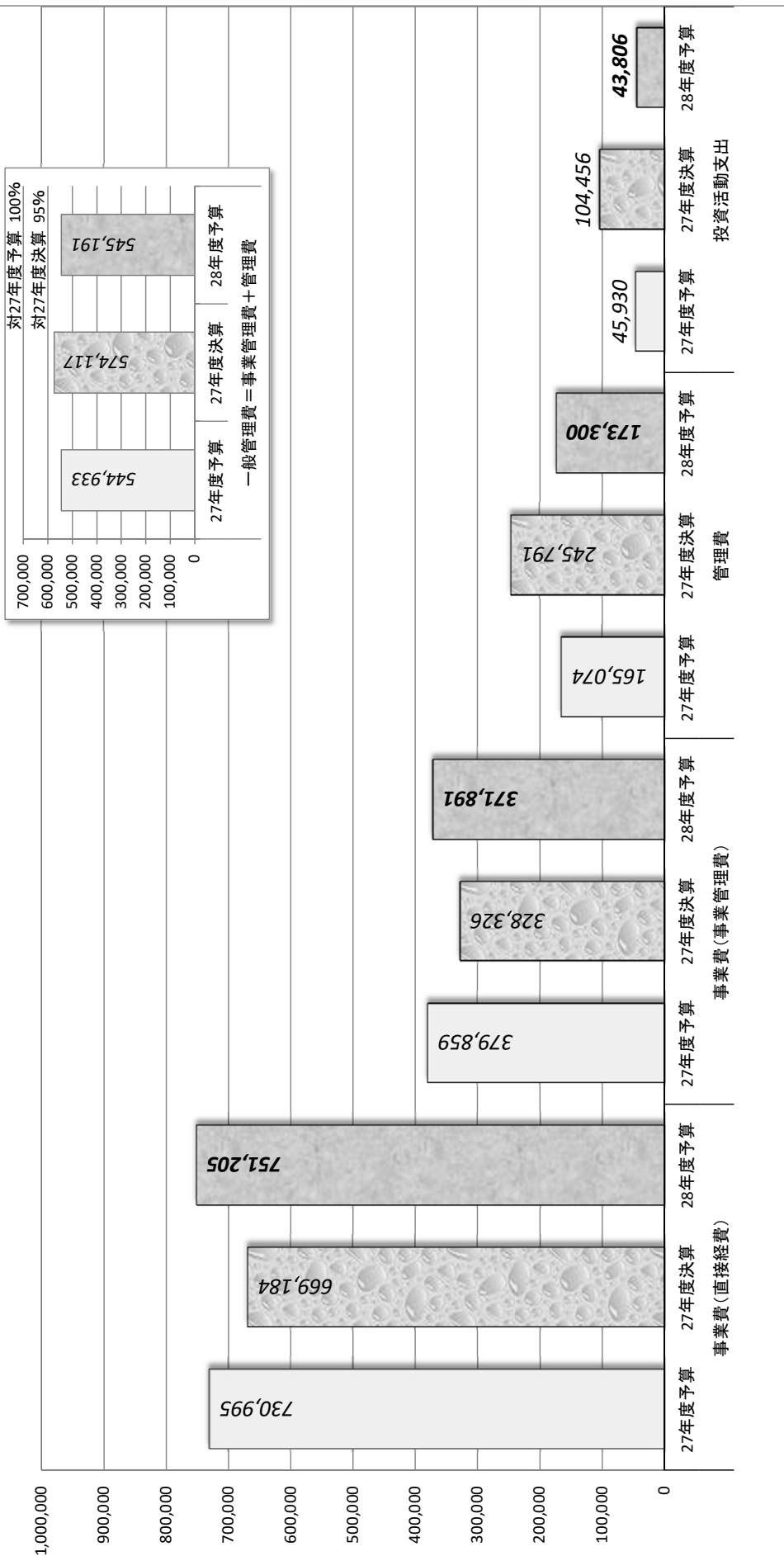
対27年度  
予算79%  
対27年度  
決算84%

対27年度  
予算170%  
対27年度  
決算81%

対27年度  
予算135%  
対27年度  
決算98%

# 平成28年度予算：支出

(千円)



対27年度  
予算 102%  
対27年度  
決算 112%

対27年度  
予算 97%  
対27年度  
決算 113%

対27年度  
予算 104%  
対27年度  
決算 71%

対27年度  
予算 95%  
対27年度  
決算 42%