

平成28年度 正味財産増減(本部・支部合計)

自 平成28年4月1日 至 平成29年3月31日

単位:円、太字は28年度予算額、斜字は27年度予算額、%は28年度予算額/27年度予算額

区分	勘定科目	合計	公益目的事業								法人会計	内部取引消去	
			公1:調査研究事業	公2:講演会等事業	公3:表彰・助成事業	公4:評価・資格事業	公5:広報・啓発事業	公6:図書館事業	公益目的事業共通	公益目的事業合計			
一般正味財産の部	1. 特定資産運用益	267% 3,383,000 1,268,000	104% 197,000 190,000	100% 34,000 34,000	1496% 2,094,000 140,000	0	350% 35,000 10,000	0	0	0	631% 2,360,000 374,000	114% 1,023,000 894,000	
	2. 受取入金	80% 1,673,000 2,097,000	0	0	0	0	0	0	0	0	0	80% 1,673,000 2,097,000	
	3. 受取会費	101% 572,022,000 568,367,000	0	0	0	0	0	0	0	100% 347,985,620 348,785,000	100% 347,985,620 348,785,000	102% 224,036,380 219,582,000	
	4. 事業収益	99% 600,342,000 604,792,000	93% 297,032,000 320,498,000	108% 221,607,000 205,121,000	104% 35,900,000 34,600,000	103% 44,020,000 42,830,000	116% 733,000 633,000	100% 1,050,000 1,050,000	0	0	99% 600,342,000 604,732,000	0	60,000
	5. 受取補助金・受取負担金・受取寄付金	123% 60,876,000 49,360,000	88% 3,500,000 4,000,000	1,000,000	11,246,000	700,000	10,700,000	24,030,000	0	0	129% 51,176,000 39,800,000	9,700,000	9,560,000
	6. 雑収益	108% 2,971,000 2,762,000	100% 100,000 100,000	5,000	0	0	0	0	0	0	100% 105,000 105,000	108% 2,866,000 2,657,000	
	7. 貸倒引当金取崩額	100% 700,000 700,000	100% 700,000 700,000	0	0	0	0	0	0	0	100% 700,000 700,000	0	0
	経常収益計(A)	101% 1,241,967,000 1,229,346,000	93% 301,529,000 325,488,000	107% 222,646,000 207,240,000	106% 49,240,000 46,440,000	103% 44,720,000 43,550,000	96% 11,468,000 11,943,000	227% 25,080,000 11,050,000	100% 347,985,620 348,785,000	101% 1,002,668,620 994,496,000	102% 239,298,380 234,850,000		
	1. 事業費	100% 1,115,383,119 1,111,974,000	96% 549,960,999 574,819,000	103% 292,633,750 283,565,000	110% 87,371,380 79,293,000	93% 54,692,000 59,050,000	111% 68,795,000 61,925,000	116% 59,739,990 51,660,000	0	0	100% 1,113,193,119 1,110,312,000	132% 2,190,000 1,662,000	
	うち事業管理費	98% 398,715,000 408,263,000	93% 174,597,000 187,857,000	100% 114,390,000 114,021,000	99% 27,076,000 27,308,000	88% 30,812,000 35,085,000	100% 24,348,000 24,252,000	139% 27,492,000 19,740,000	0	0	98% 398,715,000 408,263,000	0	0
	2. 管理費	105% 183,762,000 175,272,000	0	0	0	0	0	0	0	0	105% 183,762,000 175,272,000		
	3. 貸倒引当金繰入額	100% 700,000 700,000	100% 700,000 700,000	0	0	0	0	0	0	0	100% 700,000 700,000	0	0
	経常費用計(B)	101% 1,299,845,119 1,287,946,000	96% 550,660,999 575,519,000	103% 292,633,750 283,565,000	110% 87,371,380 79,293,000	93% 54,692,000 59,050,000	111% 68,795,000 61,925,000	116% 59,739,990 51,660,000	0	0	105% 185,952,000 176,934,000	0	0
	当期経常増減額 (C)=(A)-(B)	△ 57,878,119 △ 58,600,000	△ 249,131,999 △ 250,031,000	△ 69,987,750 △ 76,325,000	△ 38,131,380 △ 32,853,000	△ 9,972,000 △ 15,500,000	△ 57,327,000 △ 49,982,000	△ 34,659,990 △ 40,610,000	347,985,620 348,785,000	△ 111,224,499 △ 116,516,000	53,346,380 57,916,000		
1. 固定資産売却益	0	0	0	0	0	0	0	0	0	0	0	0	
経常外収益計(D)	0	0	0	0	0	0	0	0	0	0	0	0	
1. 什器備品除却損	0	0	0	0	0	0	0	0	0	0	0	0	
経常外費用計(E)	0	0	0	0	0	0	0	0	0	0	0	0	
経常外増減の部 (F)=(D)-(E)	0	0	0	0	0	0	0	0	0	0	0	0	
他会計振替額 (G)	0	250,159,457	105,028,000	23,760,132	52,368,158	26,952,873	0	458,268,620	103,115,000	△ 561,383,620			
他会計から繰入	0	256,918,000	109,062,880	21,765,280	58,080,840	20,613,000	0	466,440,000	102,672,000	△ 569,112,000			
他会計への繰出	0	△ 159,000	△ 35,400,000	△ 3,453,000	△ 10,300,000	0	△ 347,985,620	△ 397,297,620	△ 164,086,000	561,383,620			
当期一般正味財産増減額 (H)=(C)+(F)+(G)	△ 57,878,119 △ 58,600,000	868,458 6,294,000	△ 359,750 △ 5,162,120	△ 17,824,248 △ 23,529,720	△ 9,972,000 △ 15,500,000	△ 15,258,842 △ 1,501,160	△ 7,707,117 △ 19,997,000	0 △ 59,396,000	△ 50,253,499 796,000	△ 7,624,620			
一般正味財産期首残高 (I)	2,819,150,102 2,815,604,718	38,023,269 47,045,336	167,696,756 108,797,303	431,660,052 413,558,630	41,423,753 30,946,082	36,608,558 53,079,968	7,826,442 18,605,408	1,293,344,893 1,320,982,317	2,016,583,723 1,993,015,044	802,566,379 822,589,674			
一般正味財産期末残高 (J)=(H)+(I)	2,761,271,983 2,757,004,718	38,891,727 53,339,336	167,337,006 103,635,183	413,835,804 390,028,910	31,451,753 15,446,082	21,349,716 51,578,808	119,325 △ 1,391,592	1,293,344,893 1,320,982,317	1,966,330,224 1,933,619,044	794,941,759 823,385,674			
指定正味財産の部	1. 特定資産運用益	155% 5,643,000 3,643,000	100% 7,000 7,000	0	155% 5,636,000 3,636,000	0	0	0	0	155% 5,643,000 3,643,000	0	0	
2. 受取寄附金	51% 3,100,000 6,100,000	100% 1,000,000 1,000,000	0	41% 2,100,000 5,100,000	0	0	0	0	51% 3,100,000 6,100,000	0	0	0	
3. 一般正味財産への振替額	142% △ 8,645,000 △ 6,100,000	101% △ 1,007,000 △ 1,000,000	0	150% △ 7,638,000 △ 5,100,000	0	0	0	0	142% △ 8,645,000 △ 6,100,000	0	0	0	
当期指定正味財産増減額 (K)	98,000 3,643,000	0 7,000	0 0	98,000 3,636,000	0 0	0 0	0 0	0 0	98,000 3,643,000	0 0	0 0	0 0	
指定正味財産期首残高 (L)	464,891,592 468,200,553	6,252,521 4,812,521	0 0	458,624,762 463,373,723	0 0	14,309 14,309	0 0	0 0	464,891,592 468,200,553	0 0	0 0	0 0	
指定正味財産期末残高 (M)=(K)+(L)	464,989,592 471,843,553	6,252,521 4,819,521	0 0	458,722,762 467,009,723	0 0	14,309 14,309	0 0	0 0	464,989,592 471,843,553	0 0	0 0	0 0	
正味財産期末残高 (J)+(M)	3,226,261,575 3,228,848,271	45,144,248 58,158,857	167,337,006 103,635,183	872,558,566 857,038,633	31,451,753 15,446,082	21,364,025 51,593,117	119,325 △ 1,391,592	1,293,344,893 1,320,982,317	2,431,319,816 2,405,462,597	794,941,759 823,385,674			

平成28年度 正味財産増減予算(本部)

自 平成28年4月1日 至 平成29年3月31日

単位:円、太字は28年度予算額、斜字は27年度予算額、%は28年度予算額/27年度予算額

区分	勘定科目	合計	公益目的事業								法人会計	内部取引消去							
			公1:調査研究事業	公2:講演会等事業	公3:表彰・助成事業	公4:評価・資格事業	公5:広報・啓発事業	公6:図書館事業	公益目的事業共通	公益目的事業合計									
一般正味財産の部	経常増減の部	1. 特定資産運用益	280%	3,310,000	104%	197,000	100%	33,000	2364%	2,080,000	0	0	0	0	0	2,310,000	115%	1,000,000	
				1,182,000		190,000		33,000		88,000	0	0	0	0	0	311,000		871,000	
		2. 受取入会金	80%	1,673,000		0		0		0	0	0	0	0	0	0	0	80%	2,097,000
				2,097,000		0		0		0	0	0	0	0	0	0	0		2,097,000
		3. 受取会費	101%	531,327,000		0		0		0	0	0	0	0	0	307,726,620	100%	307,726,620	
				527,569,000		0		0		0	0	0	0	0	0	308,417,000	100%	308,417,000	
		4. 事業収益	99%	574,312,000	93%	297,032,000	109%	197,610,000	100%	34,600,000	103%	44,020,000	0	100%	1,050,000	0	99%	574,312,000	
				580,768,000		320,498,000		181,790,000		34,600,000		42,830,000			1,050,000		99%	580,768,000	
	5. 受取補助金・受取負担金・受取寄付金	126%	43,330,000	88%	3,500,000		0	65%	7,500,000	97%	700,000	93%	7,600,000	240%	24,030,000	0	126%	43,330,000	
			34,520,000		4,000,000		0		11,600,000		720,000		8,200,000		10,000,000	0	126%	34,520,000	
	6. 雑収益	100%	1,850,000	100%	100,000		0		0		0	0	0	0	0	0	100%	100,000	
			1,850,000		100,000		0		0		0	0	0	0	0	0	100%	100,000	
	7. 貸倒引当金取崩額	100%	700,000	100%	700,000		0		0		0	0	0	0	0	0	100%	700,000	
			700,000		700,000		0		0		0	0	0	0	0	0	100%	700,000	
	経常収益計(A)	101%	1,156,502,000	93%	301,529,000	109%	197,643,000	95%	44,180,000	103%	44,720,000	93%	7,600,000	227%	25,080,000	307,726,620	100%	928,478,620	
		1,148,686,000		325,488,000		181,823,000		46,288,000		43,550,000		8,200,000		11,050,000	308,417,000	100%	924,816,000		
1. 事業費	99%	922,942,119	96%	540,200,999	105%	156,319,750	102%	68,981,380	93%	54,692,000	111%	40,818,000	116%	59,739,990	0	99%	928,555,000		
		930,217,000		563,892,000		149,581,000		67,573,000		59,050,000		36,799,000		51,660,000	0	99%	928,555,000		
うち事業管理費	97%	338,068,000	93%	174,597,000	99%	59,835,000	99%	27,076,000	88%	30,812,000	99%	18,256,000	139%	27,492,000	0	97%	338,068,000		
		348,796,000		187,857,000		60,447,000		27,308,000		35,085,000		18,359,000		19,740,000	0	97%	348,796,000		
2. 管理費	107%	123,292,000		0		0	0	0	0	0	0	0	0	0	0	107%	123,292,000		
		115,765,000		0		0	0	0	0	0	0	0	0	0	0	107%	115,765,000		
3. 貸倒引当金繰入額	100%	700,000	100%	700,000		0		0		0	0	0	0	0	0	100%	700,000		
		700,000		700,000		0		0		0	0	0	0	0	0	100%	700,000		
経常費用計(B)	100%	1,046,934,119	96%	540,900,999	105%	156,319,750	102%	68,981,380	93%	54,692,000	111%	40,818,000	116%	59,739,990	0	107%	929,255,000		
		1,046,682,000		564,592,000		149,581,000		67,573,000		59,050,000		36,799,000		51,660,000	0	107%	929,255,000		
当期経常増減額(C)=(A)-(B)		109,567,881		△ 239,371,999		41,323,250		△ 24,801,380		△ 9,972,000		△ 33,218,000		△ 34,659,990	307,726,620		7,026,501		
		102,004,000		△ 239,104,000		32,242,000		△ 21,285,000		△ 15,500,000		△ 28,599,000		△ 40,610,000	308,417,000		△ 4,439,000		
経常外増減の部	1. 固定資産売却益		0	0	0	0	0	0	0	0	0	0	0	0	0	0	0		
			0	0	0	0	0	0	0	0	0	0	0	0	0	0	0		
	経常外収益計(D)		0	0	0	0	0	0	0	0	0	0	0	0	0	0	0		
			0	0	0	0	0	0	0	0	0	0	0	0	0	0	0		
	1. 什器備品除却損		0	0	0	0	0	0	0	0	0	0	0	0	0	0	0	0	
		0	0	0	0	0	0	0	0	0	0	0	0	0	0	0	0		
経常外費用計(E)		0	0	0	0	0	0	0	0	0	0	0	0	0	0	0	0		
		0	0	0	0	0	0	0	0	0	0	0	0	0	0	0	0		
経常外増減の部(F)=(D)-(E)		0	0	0	0	0	0	0	0	0	0	0	0	0	0	0	0		
		0	0	0	0	0	0	0	0	0	0	0	0	0	0	0	0		
他会計振替額(G)	他会計から繰入		0	240,317,457	1,500,000	15,807,132	0	30,050,158	26,952,873	0	314,627,620	159,000	△ 314,786,620						
			0	249,169,000	1,500,000	15,544,000	0	36,926,000	20,613,000	0	323,752,000	593,000	△ 324,345,000						
	他会計への繰出	★	△ 147,956,000	△ 159,000	△ 34,500,000	△ 3,350,000	0	△ 9,850,000	0	△ 307,726,620	△ 355,585,620	△ 107,157,000	314,786,620						
			△ 146,029,000	△ 593,000	△ 34,500,000	△ 12,400,000	0	△ 8,150,000	0	△ 308,417,000	△ 364,060,000	△ 106,314,000	324,345,000						
当期一般正味財産増減額(H)=(C)+(F)+(G)		△ 38,388,119	786,458	8,323,250	△ 12,344,248	△ 9,972,000	△ 13,017,842	△ 7,707,117	△ 7,707,117	0	△ 33,931,499	△ 4,456,620							
		△ 44,025,000	9,472,000	△ 758,000	△ 18,141,000	△ 15,500,000	177,000	△ 19,997,000	0	△ 44,747,000	722,000								
一般正味財産期首残高(I)		2,389,494,494	35,854,428	165,441,574	314,680,665	41,423,753	6,582,093	7,826,442	1,199,862,362	1,771,671,317	617,823,177								
		2,412,489,744	46,384,635	146,355,463	311,491,519	30,946,082	27,360,909	18,605,408	1,199,862,362	1,781,006,378	631,483,366								
一般正味財産期末残高(J)=(H)+(I)		2,351,106,375	36,640,886	173,764,824	302,336,417	31,451,753	△ 6,435,749	119,325	1,199,862,362	1,737,739,818	613,366,557								
		2,368,464,744	55,856,635	145,597,463	293,350,519	15,446,082	27,537,909	△ 1,391,592	1,199,862,362	1,736,259,378	632,205,366								
指定正味財産の部	1. 特定資産運用益		5,643,000	7,000	0	5,636,000	0	0	0	0	5,643,000	0							
			3,643,000	7,000	0	3,636,000	0	0	0	0	3,643,000	0							
	2. 受取寄附金	51%	3,100,000	1,000,000	0	2,100,000	0	0	0	0	3,100,000	0							
			6,100,000	1,000,000	0	5,100,000	0	0	0	0	6,100,000	0							
	3. 一般正味財産への振替額	82%	△ 4,999,000	△ 1,007,000	0	△ 3,992,000	0	0	0	0	△ 4,999,000	0							
			△ 6,100,000	△ 1,000,000	0	△ 5,100,000	0	0	0	0	△ 6,100,000	0							
	当期指定正味財産増減額(K)		3,744,000	0	0	3,744,000	0	0	0	0	3,744,000	0							
		3,643,000	7,000	0	3,636,000	0	0	0	0	3,643,000	0								
指定正味財産期首残高(L)		442,853,241	6,252,521	0	436,586,411	0	14,309	0	0	442,853,241	0								
		443,481,202	4,812,521	0	438,654,372	0	14,309	0	0	443,481,202	0								
指定正味財産期末残高(M)=(K)+(L)		446,597,241	6,252,521	0	440,330,411	0	14,309	0	0	446,597,241	0								
		447,124,202	4,819,521	0	442,290,372	0	14,309	0	0	447,124,202	0								
正味財産期末残高(N)=(J)+(M)		2,797,703,616	42,893,407	173,764,824	742,666,828	31,451,753	△ 6,421,440	119,325	1,199,862,362	2,184,337,059	613,366,557								
		2,815,588,946	60,676,156	145,597,463	735,640,891	15,446,082	27,552,218	△ 1,391,592	1,199,862,362	2,183,383,580	632,205,366								

★は本部と支部との取引額の合計である。

平成28年度 正味財産増減予算(本部) 内訳表(公1:調査研究事業)

自 平成28年4月1日 至 平成29年3月31日

単位:円、太字は28年度予算額、斜字は27年度予算額、%は28年度予算額/27年度予算額

区分	勘定科目	合計	公1:調査研究事業				内部取引消去
			調査研究事業	公益受注事業	公益出版事業	会誌発行事業	
一般正味財産の部	経常増減の部	1. 特定資産運用益	197,000	182,000	0	15,000	0
			104%	104%	0	100%	
			190,000	175,000	0	15,000	0
		2. 受取入会金	0	0	0	0	0
		3. 受取会費	0	0	0	0	0
		4. 事業収益	297,032,000	0	102,486,000	185,486,000	9,060,000
			93%	82%	100%	88%	
			320,498,000	0	124,657,000	185,541,000	10,300,000
	5. 受取補助金・受取負担金・受取寄付金	3,500,000	3,500,000	0	0	0	
		88%	88%	0	0	0	
		4,000,000	4,000,000	0	0	0	
	6. 雑収益	100,000	0	0	100,000	0	
		100%	0	0	100%	0	
		100,000	0	0	100,000	0	
	7. 貸倒引当金取崩額	700,000	0	0	700,000	0	
		100%	0	0	100%	0	
		700,000	0	0	700,000	0	
	経常収益計(A)	301,529,000	3,682,000	102,486,000	186,301,000	9,060,000	
		93%	88%	82%	100%	88%	
	325,488,000	4,175,000	124,657,000	186,356,000	10,300,000		
1. 事業費	540,200,999	166,162,000	103,122,000	146,942,000	123,974,999		
	96%	101%	82%	101%	97%		
	563,892,000	164,336,000	126,382,000	145,955,000	127,219,000		
うち事業管理費	174,597,000	91,105,000	24,308,000	46,266,000	12,918,000		
	93%	104%	74%	84%	99%		
	187,857,000	87,299,000	32,660,000	54,879,000	13,019,000		
2. 管理費	0	0	0	0	0		
3. 貸倒引当金繰入額	700,000	0	0	700,000	0		
	100%	0	0	100%	0		
	700,000	0	0	700,000	0		
経常費用計(B)	540,900,999	166,162,000	103,122,000	147,642,000	123,974,999		
	96%	101%	82%	101%	97%		
	564,592,000	164,336,000	126,382,000	146,655,000	127,219,000		
当期経常増減額(C)=(A)-(B)	△239,371,999	△162,480,000	△636,000	38,659,000	△114,914,999		
	△239,104,000	△160,161,000	△1,725,000	39,701,000	△116,919,000		
経常外増減の部	1. 固定資産売却益	0	0	0	0	0	
	経常外収益計(D)	0	0	0	0	0	
	1. 什器備品除却損	0	0	0	0	0	
	経常外費用計(E)	0	0	0	0	0	
	経常外増減の部(F)=(D)-(E)	0	0	0	0	0	
他会計振替額(G)	240,317,457	135,123,712	0	0	106,393,745	△1,200,000	
他会計から繰入	249,169,000	139,164,000	0	0	111,205,000	△1,200,000	
他会計への繰出	△159,000	0	0	△1,359,000	0	1,200,000	
	△593,000	0	0	△1,793,000	0	1,200,000	
当期一般正味財産増減額(H)=(C)+(F)+(G)	786,458	△27,356,288	△636,000	37,300,000	△8,521,254		
	9,472,000	△20,997,000	△1,725,000	37,908,000	△5,714,000		
一般正味財産期首残高(I)	35,854,428	△211,880,357	66,863,686	396,897,202	△216,026,103		
	46,384,635	△171,859,693	69,558,221	338,174,153	△189,488,046		
一般正味財産期末残高(J)=(H)+(I)	36,640,886	△239,236,645	66,227,686	434,197,202	△224,547,357		
	55,856,635	△192,856,693	67,833,221	376,082,153	△195,202,046		
指定正味財産の部	1. 特定資産運用益	7,000	7,000	0	0	0	
		7,000	7,000	0	0	0	
	2. 受取寄附金	1,000,000	1,000,000	0	0	0	
		100%	100%	0	0	0	
		1,000,000	1,000,000	0	0	0	
	3. 一般正味財産への振替額	△1,007,000	△1,007,000	0	0	0	
	101%	101%	0	0	0		
	△1,000,000	△1,000,000	0	0	0		
当期指定正味財産増減額(K)	0	0	0	0	0		
	7,000	7,000	0	0	0		
指定正味財産期首残高(L)	6,252,521	6,252,521	0	0	0		
	4,812,521	4,812,521	0	0	0		
指定正味財産期末残高(M)=(K)+(L)	6,252,521	6,252,521	0	0	0		
	4,819,521	4,819,521	0	0	0		
正味財産期末残高(J)+(M)	42,893,407	△232,984,124	66,227,686	434,197,202	△224,547,357		
	60,676,156	△188,037,172	67,833,221	376,082,153	△195,202,046		

平成28年度 正味財産増減予算(本部)内訳表(公2:講演会等事業)

自 平成28年4月1日 至 平成29年3月31日

単位:円、太字は28年度予算額、斜字は27年度予算額、%は28年度予算額/27年度予算額

区分	勘定科目	合計	公2:講演会等事業		内部取引消去		
			行事事業	全国大会事業			
一般正味財産の部	経常増減の部	1. 特定資産運用益	33,000	0	33,000		
			100%	33,000	0	33,000	
		2. 受取入会金	0	0	0	0	
			0	0	0	0	
		3. 受取会費	0	0	0	0	
			0	0	0	0	
		4. 事業収益	197,610,000	143,710,000	53,900,000		
			109%	181,790,000	112%	100%	53,900,000
	5. 受取補助金・受取負担金・受取寄付金	0	0	0	0		
		0	0	0	0		
	6. 雑収益	0	0	0	0		
		0	0	0	0		
	7. 貸倒引当金取崩額	0	0	0	0		
		0	0	0	0		
	経常収益計(A)	197,643,000	143,710,000	53,933,000			
		109%	181,823,000	112%	100%	53,933,000	
	1. 事業費	156,319,750	133,441,000	22,878,750			
		105%	149,581,000	106%	99%	23,102,000	
	うち事業管理費	59,835,000	53,125,000	6,710,000			
	99%	60,447,000	99%	99%	6,777,000		
2. 管理費	0	0	0	0			
	0	0	0	0			
3. 貸倒引当金繰入額	0	0	0	0			
	0	0	0	0			
経常費用計(B)	156,319,750	133,441,000	22,878,750	0			
	105%	149,581,000	106%	99%	23,102,000		
当期経常増減額(C)=(A)-(B)	41,323,250	10,269,000	31,054,250	0			
		32,242,000	1,411,000	30,831,000			
経常外増減の部	1. 固定資産売却益	0	0	0			
		0	0	0			
	経常外収益計(D)	0	0	0			
		0	0	0			
	1. 什器備品除却損	0	0	0			
	0	0	0				
経常外費用計(E)	0	0	0				
	0	0	0				
経常外増減の部(F)=(D)-(E)	0	0	0				
	0	0	0				
他会計振替額(G)	他会計から繰入	1,500,000	0	1,500,000			
		1,500,000	0	1,500,000			
	他会計への繰出	△34,500,000	0	△34,500,000			
		△34,500,000	0	△34,500,000			
当期一般正味財産増減額(H)=(C)+(F)+(G)	8,323,250	10,269,000	△1,945,750				
	△758,000	1,411,000	△2,169,000				
一般正味財産期首残高(I)	165,441,574	123,366,818	42,074,756				
	146,355,463	111,027,684	35,327,779				
一般正味財産期末残高(J)=(H)+(I)	173,764,824	133,635,818	40,129,006				
	145,597,463	112,438,684	33,158,779				
指定正味財産の部	1. 特定資産運用益	0	0	0			
		0	0	0			
	2. 受取寄附金	0	0	0			
		0	0	0			
	3. 一般正味財産への振替額	0	0	0			
		0	0	0			
当期指定正味財産増減額(K)	0	0	0				
	0	0	0				
指定正味財産期首残高(L)	0	0	0				
	0	0	0				
指定正味財産期末残高(M)=(K)+(L)	0	0	0				
	0	0	0				
正味財産期末残高(J)+(M)	173,764,824	133,635,818	40,129,006				
	145,597,463	112,438,684	33,158,779				

平成28年度 正味財産増減予算(本部)内訳表(公3:表彰・助成事業)

自 平成28年4月1日 至 平成29年3月31日

単位:円、太字は28年度予算額、斜字は27年度予算額、%は28年度予算額/27年度予算額

区分	勘定科目	合計	公3:表彰・助成事業								内部取引消去
			表彰事業	吉田博士記念事業	田中博士記念事業	土木振興事業	論文集発行事業	学術振興基金	学術文化事業	公益増進事業	
一般正味財産の部	1. 特定資産運用益	2,080,000 2364% 88,000	53,000 #DIV/0!	150,000 300% 50,000	238,000 626% 38,000	224,000	0	1,315,000	100,000	0	
	2. 受取入会金	0	0	0	0	0	0	0	0	0	
	3. 受取会費	0	0	0	0	0	0	0	0	0	
	4. 事業収益	34,600,000 100% 34,600,000	0	0	0	0	34,600,000 100% 34,600,000	0	0	0	0
	5. 受取補助金・受取負担金・受取寄付金	7,500,000 65% 11,600,000	0	0	4,500,000 100% 4,500,000	0	0	0	0	3,000,000 100,000 7,000,000	0
	6. 雑収益	0	0	0	0	0	0	0	0	0	0
	7. 貸倒引当金取崩額	0	0	0	0	0	0	0	0	0	0
	経常収益計(A)	44,180,000 95% 46,288,000	53,000 #DIV/0!	150,000 300% 50,000	4,738,000 104% 4,538,000	224,000 #DIV/0!	34,600,000 100% 34,600,000	1,315,000 #DIV/0!	100,000 100% 100,000	3,000,000 43% 7,000,000	
	1. 事業費	68,981,380 102% 67,573,000	15,877,380 102% 15,555,000	1,580,000 100% 1,584,000	5,206,000 100% 5,220,000	1,382,000 98% 1,411,000	33,146,000 99% 33,478,000	722,000 100% 725,000	2,172,000 100% 2,175,000	8,896,000 7,425,000	
	うち事業管理費	27,076,000 99% 27,308,000	8,193,000 99% 8,240,000	821,000 100% 825,000	951,000 99% 965,000	821,000 100% 825,000	15,425,000 99% 15,578,000	222,000 99% 225,000	222,000 99% 225,000	421,000 425,000	
	2. 管理費	0	0	0	0	0	0	0	0	0	
	3. 貸倒引当金繰入額	0	0	0	0	0	0	0	0	0	
	経常費用計(B)	68,981,380 102% 67,573,000	15,877,380 102% 15,555,000	1,580,000 100% 1,584,000	5,206,000 100% 5,220,000	1,382,000 98% 1,411,000	33,146,000 99% 33,478,000	722,000 100% 725,000	2,172,000 100% 2,175,000	8,896,000 7,425,000	0
	当期経常増減額(C)=(A)-(B)	△24,801,380 △21,285,000	△15,824,380 △15,555,000	△1,430,000 △1,534,000	△468,000 △682,000	△1,158,000 △1,411,000	1,454,000 1,122,000	593,000 △725,000	△2,072,000 △2,075,000	△5,896,000 △425,000	
	1. 固定資産売却益	0	0	0	0	0	0	0	0	0	
経常外収益計(D)	0	0	0	0	0	0	0	0	0		
1. 什器備品除却損	0	0	0	0	0	0	0	0	0		
経常外費用計(E)	0	0	0	0	0	0	0	0	0		
経常外増減の部(F)=(D)-(E)	0	0	0	0	0	0	0	0	0		
他会計振替額(G)	他会計から繰入	15,807,132	13,214,132	821,000	951,000	821,000	0	0	0	0	
	他会計への繰出	△3,350,000 △12,400,000	0 0	0 0	0 0	0 0	0 0	0 0	△3,350,000 △12,400,000	0	
当期一般正味財産増減額(H)=(C)+(F)+(G)	△12,344,248 △18,141,000	△2,610,248 △2,638,000	△609,000 △705,000	483,000 287,000	△337,000 △582,000	1,454,000 1,122,000	593,000 △725,000	△2,072,000 △2,075,000	△9,246,000 △12,825,000		
一般正味財産期首残高(I)	314,680,665 311,491,519	△30,292,514 △24,759,488	841,087 2,117,525	14,862,232 13,262,131	△2,462,890 △1,821,646	71,477,254 56,607,585	4,047,221 4,029,619	△2,450,993 △2,456,257	258,659,268 264,512,050		
一般正味財産期末残高(J)=(H)+(I)	302,336,417 293,350,519	△32,902,762 △27,397,488	232,087 1,412,525	15,345,232 13,549,131	△2,799,890 △2,403,646	72,931,254 57,729,585	4,640,221 3,304,619	△4,522,993 △4,531,257	249,413,268 251,687,050		
指定正味財産の部	1. 特定資産運用益	5,636,000 3,636,000	53,000 53,000	100,000 100,000	200,000 200,000	224,000 224,000	0 0	1,315,000 1,315,000	100,000 100,000	3,644,000 1,644,000	
	2. 受取寄附金	2,100,000 41% 5,100,000	0	0	0	0	0	0	100,000 100% 100,000	2,000,000 40% 5,000,000	
	3. 一般正味財産への振替額	△3,992,000 78% △5,100,000	△53,000	△100,000	△200,000	△224,000	0	△1,315,000	△100,000 100% △100,000	△2,000,000 40% △5,000,000	
	当期指定正味財産増減額(K)	3,744,000 3,636,000	0 53,000	0 100,000	0 200,000	0 224,000	0 0	0 1,315,000	100,000 100,000	3,644,000 1,644,000	
	指定正味財産期首残高(L)	436,586,411 438,654,372	8,146,455 8,146,455	32,758,340 32,683,720	36,747,437 36,670,550	34,448,800 34,448,800	0 0	202,735,470 202,640,000	27,891,288 28,390,405	93,858,621 95,674,442	
指定正味財産期末残高(M)=(K)+(L)	440,330,411 442,290,372	8,146,455 8,199,455	32,758,340 32,783,720	36,747,437 36,870,550	34,448,800 34,672,800	0 0	202,735,470 203,955,000	27,991,288 28,490,405	97,502,621 97,318,442		
正味財産期末残高(J)+(M)	742,666,828 735,640,891	△24,756,307 △19,198,033	32,990,427 34,196,245	52,092,669 50,419,681	31,648,910 32,269,154	72,931,254 57,729,585	207,375,691 207,259,619	23,468,295 23,959,148	346,915,889 349,005,492		

平成28年度 正味財産増減予算(本部)内訳表(公5:広報・啓発事業)

自 平成28年4月1日 至 平成29年3月31日

単位:円、太字は28年度予算額、斜字は27年度予算額、%は28年度予算額/27年度予算額

区分	勘定科目	合計	公5:広報・啓発事業			内部取引消去		
			広報・啓発事業	土木の日事業	記念事業			
一般正味財産の部	経常増減の部	1. 特定資産運用益	0	0	0	0	0	
		2. 受取入会金	0	0	0	0	0	
		3. 受取会費	0	0	0	0	0	
		4. 事業収益	0	0	0	0	0	
		5. 受取補助金・受取負担金・受取寄付金	7,600,000 93% 8,200,000	0 500,000	7,600,000 99% 7,700,000	0	0	
		6. 雑収益	0	0	0	0	0	
		7. 貸倒引当金取崩額	0	0	0	0	0	
		経常収益計(A)	7,600,000 93% 8,200,000	0 500,000	7,600,000 99% 7,700,000	0	0	
	1. 事業費	うち事業管理費	40,818,000 111% 36,799,000	28,729,000 142% 20,273,000	4,189,000 102% 4,126,000	7,900,000 12,400,000	0	
			18,256,000 99% 18,359,000	16,146,000 99% 16,233,000	2,110,000 99% 2,126,000	0	0	
		2. 管理費	0	0	0	0	0	
		3. 貸倒引当金繰入額	0	0	0	0	0	
		経常費用計(B)	40,818,000 111% 36,799,000	28,729,000 142% 20,273,000	4,189,000 102% 4,126,000	7,900,000 12,400,000	0	
		当期経常増減額(C)=(A)-(B)	△ 33,218,000 △ 28,599,000	△ 28,729,000 △ 19,773,000	3,411,000 3,574,000	△ 7,900,000 △ 12,400,000	0	
		経常外増減の部	1. 固定資産売却益	0	0	0	0	0
			経常外収益計(D)	0	0	0	0	0
	1. 什器備品除却損		0	0	0	0	0	
	経常外費用計(E)		0	0	0	0	0	
	経常外増減の部(F)=(D)-(E)	0	0	0	0	0		
他会計振替額(G)	他会計から繰入	30,050,158	26,442,158	3,608,000	0	0		
		36,926,000	20,918,000	3,608,000	12,400,000	0		
	他会計への繰出	△ 9,850,000	△ 2,800,000	△ 6,400,000	△ 650,000	0		
		△ 8,150,000	△ 1,750,000	△ 6,400,000	0	0		
当期一般正味財産増減額(H)=(C)+(F)+(G)	△ 13,017,842 177,000	△ 5,086,842 △ 605,000	619,000 782,000	△ 8,550,000 0	0			
一般正味財産期首残高(I)	6,582,093 27,360,909	△ 18,682,270 △ 11,011,247	1,764,795 117,461	23,499,568 38,254,695	0			
一般正味財産期末残高(J)=(H)+(I)	△ 6,435,749 27,537,909	△ 23,769,112 △ 11,616,247	2,383,795 899,461	14,949,568 38,254,695	0			
指定正味財産の部	1. 特定資産運用益	0	0	0	0	0		
	2. 受取寄附金	0	0	0	0	0		
	3. 一般正味財産への振替額	0	0	0	0	0		
	当期指定正味財産増減額(K)	0	0	0	0	0		
	指定正味財産期首残高(L)	14,309 14,309	0	14,309	0	0		
	指定正味財産期末残高(M)=(K)+(L)	14,309 14,309	0	14,309	0	0		
正味財産期末残高(J)+(M)	△ 6,421,440 27,552,218	△ 23,769,112 △ 11,616,247	2,398,104 913,770	14,949,568 38,254,695	0			

平成28年度 正味財産増減予算(支部)集計表

自 平成28年4月1日 至 平成29年3月31日

単位:円、太字は28年度予算額、斜字は27年度予算額、%は28年度予算額/27年度予算額

区分	勘定科目	合計	公益目的事業						法人会計	内部取引消去	
			公1:調査研究事業	公2:講演会等事業	公3:表彰・助成事業	公5:広報・啓発事業	公益目的事業共通	公益目的事業合計			
一般正味財産の部	経常増減の部	1. 特定資産運用益	73,000	0	1,000	14,000	35,000	0	50,000	23,000	
			85%	86,000	100%	1,000	52,000	10,000	63,000	23,000	
		2. 受取会費	40,695,000	0	0	0	0	40,259,000	40,259,000	436,000	
			100%	40,798,000	0	0	0	40,368,000	40,368,000	430,000	
		3. 事業収益	26,030,000	0	23,997,000	1,300,000	733,000	0	26,030,000	0	
			108%	24,024,000	103%	23,331,000	#DIV/0!	633,000	23,964,000	60,000	
		4. 受取補助金・受取負担金・受取寄付金	17,546,000	0	1,000,000	3,746,000	3,100,000	0	7,846,000	9,700,000	
			118%	14,840,000	48%	2,080,000	3746%	3,100,000	5,280,000	9,560,000	
		5. 雑収益	1,121,000	0	5,000	0	0	0	5,000	1,116,000	
			123%	912,000	100%	5,000	0	0	5,000	907,000	
		経常収益計(A)	85,465,000	0	25,003,000	5,060,000	3,868,000	40,259,000	74,190,000	11,275,000	
			106%	80,660,000	98%	25,417,000	3329%	3,743,000	69,680,000	10,980,000	
		1. 事業費	192,441,000	9,760,000	136,314,000	18,390,000	27,977,000	0	192,441,000	0	
			106%	181,757,000	89%	10,927,000	102%	11,720,000	25,126,000	181,757,000	0
うち事業管理費	60,647,000	0	54,555,000	0	6,092,000	0	60,647,000	0			
	102%	59,467,000	102%	53,574,000	0	5,893,000	59,467,000	0			
2. 管理費	60,470,000	0	0	0	0	0	0	60,470,000			
	102%	59,507,000	0	0	0	0	59,507,000	0			
経常費用計(B)	252,911,000	9,760,000	136,314,000	18,390,000	27,977,000	0	192,441,000	60,470,000			
	105%	241,264,000	89%	10,927,000	102%	11,720,000	25,126,000	181,757,000	59,507,000		
当期経常増減額(C)=(A)-(B)	△167,446,000	△9,760,000	△111,311,000	△13,330,000	△24,109,000	40,259,000	△118,251,000	△49,195,000			
		△160,604,000	△10,927,000	△108,567,000	△11,568,000	△21,383,000	△112,077,000	△48,527,000			
経常外増減の部	1. 固定資産売却益	0	0	0	0	0	0	0	0		
	経常外収益計(D)	0	0	0	0	0	0	0	0		
	1. 什器備品除却損	0	0	0	0	0	0	0	0		
	経常外費用計(E)	0	0	0	0	0	0	0	0		
	経常外増減の部(F)=(D)-(E)	0	0	0	0	0	0	0	0		
他会計振替額(G)	他会計から繰入	★147,956,000	9,842,000	103,528,000	7,953,000	22,318,000	0	143,641,000	102,956,000	△98,641,000	
		146,029,000	7,749,000	107,562,880	6,221,280	21,154,840	0	142,688,000	102,079,000	△98,738,000	
	他会計への繰出	0	0	△900,000	△103,000	△450,000	△40,259,000	△41,712,000	△56,929,000	98,641,000	
	0	0	△3,400,000	△42,000	△1,450,000	△40,368,000	△45,260,000	△53,478,000	98,738,000		
当期一般正味財産増減額(H)=(C)+(F)+(G)	△19,490,000	82,000	△8,683,000	△5,480,000	△2,241,000	0	△16,322,000	△3,168,000			
	△14,575,000	△3,178,000	△4,404,120	△5,388,720	△1,678,160	0	△14,649,000	74,000			
一般正味財産期首残高(I)	388,539,974	△2,517,299	△41,962,280	96,678,391	24,040,899	121,119,955	197,359,666	191,180,308			
	403,114,974	660,701	△37,559,160	102,067,111	25,719,059	121,119,955	212,007,666	191,107,308			
一般正味財産期末残高(J)=(H)+(I)	369,049,974	△2,435,299	△50,645,280	91,198,391	21,799,899	121,119,955	181,037,666	188,012,308			
	388,539,974	△2,517,299	-41,963,280	96,678,391	24,040,899	121,119,955	197,358,666	191,181,308			
指定正味財産の部	1. 特定資産運用益	0	0	0	0	0	0	0	0		
	2. 受取寄附金	0	0	0	0	0	0	0	0		
	3. 一般正味財産への振替額	△3,646,000	0	0	△3,646,000	0	0	△3,646,000	0		
		0	0	0	0	0	0	0	0		
	当期指定正味財産増減額(K)	△3,646,000	0	0	△3,646,000	0	0	△3,646,000	0		
		0	0	0	0	0	0	0	0		
	指定正味財産期首残高(L)	24,719,351	0	0	24,719,351	0	0	24,719,351	0		
	24,719,351	0	0	24,719,351	0	0	24,719,351	0			
指定正味財産期末残高(M)=(K)+(L)	21,073,351	0	0	21,073,351	0	0	21,073,351	0			
	24,719,351	0	0	24,719,351	0	0	24,719,351	0			
正味財産期末残高(N)=(J)+(M)	390,123,325	△2,435,299	△50,645,280	112,271,742	21,799,899	121,119,955	202,111,017	188,012,308			
	413,259,325	△2,517,299	△41,963,280	121,397,742	24,040,899	121,119,955	222,078,017	191,181,308			

★は本部と支部との取引額の合計である。

平成28年度 収支予算(本部・支部合計)

自 平成28年4月1日 至 平成29年3月31日

単位:円、太字は28年度予算案、斜字は27年度予算、%は28年度予算案/27年度予算

区分	収支科目	合計	公益目的事業								法人会計	内部取引消去		
			公1:調査研究事業	公2:講演会等事業	公3:表彰・助成事業	公4:評価・資格事業	公5:広報・啓発事業	公6:図書館事業	公益目的事業共通	公益目的事業合計				
事業活動 収支の部	1. 特定資産運用収入	7,027,000 143%	197,000 100%	34,000 100%	5,738,000 152%	0 0	35,000 10,000	0 0	0 0	0 0	6,004,000 149%	1,023,000 114%	0	
	2. 入会金収入	1,673,000 80%	0 0	0 0	0 0	0 0	0 0	0 0	0 0	0 0	0 0	1,673,000 80%	0	
	3. 会費収入	572,022,000 101%	0 0	0 0	0 0	0 0	0 0	0 0	0 0	347,985,620 100%	347,985,620 100%	224,036,380 102%	0	
	4. 事業収入	600,342,000 99%	297,032,000 93%	221,607,000 108%	35,900,000 104%	44,020,000 103%	733,000 633,000	1,050,000 1,050,000	0 0	0 0	600,342,000 99%	600,342,000 99%	0 60,000	
	5. 補助金・負担金・寄付金収入	57,330,000 116%	3,500,000 88%	1,000,000 2,080,000	7,700,000 66%	700,000 97%	10,700,000 95%	24,030,000 240%	0 0	0 0	47,630,000 120%	47,630,000 120%	9,700,000 9,560,000	
	6. 雑収入	2,971,000 108%	100,000 100%	5,000 5,000	0 0	0 0	0 0	0 0	0 0	0 0	105,000 100%	105,000 100%	2,866,000 2,657,000	
	7. 繰入金収入		0	250,159,457 97%	105,328,000 103%	23,460,132 103%	51,918,158 90%	26,952,873 131%	0 0	0 0	457,818,620 98%	457,818,620 98%	99,615,000 99,172,000	△ 557,433,620 △ 565,184,000
		うち会費(支部賛助会費を除く投入額)	0	240,317,457 96%	0 900,000	13,214,132 96%	26,442,158 113%	26,952,873 131%	0 0	0 0	306,926,620 100%	306,926,620 100%	0 0	△ 306,926,620 △ 308,417,000
		うちその他	0	9,842,000 6,813,000	105,328,000 107,387,880	10,246,000 8,947,280	25,476,000 34,446,840	0 0	0 0	0 0	150,892,000 157,595,000	150,892,000 157,595,000	99,615,000 99,172,000	△ 250,507,000 △ 256,767,000
	事業活動収入計(A)		1,241,365,000 101%	550,988,457 95%	327,974,000 104%	72,798,132 100%	44,720,000 103%	63,386,158 91%	52,032,873 164%	347,985,620 100%	1,459,885,240 100%	1,459,885,240 101%	338,913,380 334,084,000	△ 557,433,620 △ 565,184,000
	1. 事業費		1,123,096,119 101%	572,965,999 96%	286,825,750 104%	85,662,380 106%	52,092,000 93%	67,824,000 106%	55,535,990 163%	0 0	1,120,906,119 101%	1,120,906,119 132%	2,190,000 1,662,000	0
		うち事業管理費	371,891,000 98%	163,065,000 93%	108,582,000 100%	25,367,000 100%	28,212,000 88%	23,377,000 101%	23,288,000 150%	0 0	371,891,000 98%	371,891,000 98%	0 0	0
	2. 管理費		173,300,000 105%	0 0	0 0	0 0	0 0	0 0	0 0	0 0	0 0	0 0	173,300,000 165,074,000	0
	3. 繰入金支出		0	159,000 27%	35,400,000 93%	3,453,000 12,442,000	0 0	9,850,000 9,150,000	0 0	347,985,620 348,723,000	396,847,620 408,808,000	396,847,620 408,808,000	160,586,000 156,376,000	△ 557,433,620 △ 565,184,000
		うち会費(支部賛助会費を除く投入額)	0	0	0	0	0	0	0	306,926,620 308,417,000	306,926,620 308,417,000	0	0	△ 306,926,620 △ 308,417,000
		うちその他	0	159,000 27%	35,400,000 93%	3,453,000 12,442,000	0 0	9,850,000 9,150,000	0 0	41,059,000 40,306,000	89,921,000 100,391,000	89,921,000 100,391,000	160,586,000 156,376,000	△ 250,507,000 △ 256,767,000
	事業活動支出計(B)		1,296,396,119 102%	573,124,999 97%	322,225,750 103%	89,115,380 95%	52,092,000 #DIV/0!	77,674,000 105%	55,535,990 #DIV/0!	347,985,620 100%	1,517,753,739 100%	1,517,753,739 104%	336,076,000 323,112,000	△ 557,433,620 △ 565,184,000
	事業活動収支差額(C)=(A)-(B)		△ 55,031,119 △ 43,639,000	△ 22,136,542 △ 6,984,000	5,748,250 1,294,880	△ 16,317,248 △ 20,563,720	△ 7,372,000 43,550,000	△ 14,287,842 △ 4,001,160	△ 3,503,117 31,663,000	0 0	△ 57,868,499 △ 54,611,000	2,837,380 10,972,000	0	
	投資活動 収支の部	1. 固定資産売却・敷金戻り収入	0	0	0	0	0	0	0	0	0	0	0	0
		2. 特定預金取崩収入	引当預金取崩 (退職給付、減価償却)	4,456,620 32,000	0 0	0 0	0 0	0 0	0 0	0 0	0 0	0 0	0 0	4,456,620 32,000
積立預金取崩 (災害調査、重点研究、記念事業、出版安定化、 全国大会、学術文化、吉田賞、公益増進)			58,324,000 159%	17,089,000 814%	3,100,000 443%	25,785,000 78%	9,350,000 1,000,000	0 0	0 0	55,324,000 150%	55,324,000 150%	3,000,000 36,795,000	3,000,000 0	0
投資活動収入計(D)		62,780,620 170%	17,089,000 814%	3,100,000 443%	25,785,000 78%	9,350,000 32,995,000	0 0	9,350,000 1,000,000	0 0	55,324,000 150%	55,324,000 150%	7,456,620 32,000	0	
1. 固定資産取得支出・リース債務返済支出		0	0	0	0	0	0	0	0	0	0	0	0	
2. 特定預金支出		引当預金支出 (退職給付、減価償却)	3,500,000 36,946,000 98%	1,505,000 11,532,000 95%	473,000 5,655,000 99%	222,000 1,709,000 97%	280,000 2,600,000 94%	158,000 954,000 99%	140,000 4,204,000 102%	0 0	2,778,000 26,654,000 97%	2,778,000 26,654,000 100%	722,000 10,292,000	0
		積立預金支出 (災害調査、重点研究、記念事業、出版安定化、 全国大会、学術文化、吉田賞、公益増進)	6,860,000 146%	1,001,000 100%	1,000,000 2,000,000	3,807,000 695%	1,050,000 1,150,000	0 0	0 0	0 0	6,858,000 4,699,000 146%	6,858,000 4,699,000 146%	2,000 2,000	0
投資活動支出計(E)		43,806,000 95%	12,533,000 86%	6,655,000 81%	5,516,000 219%	2,600,000 3,046,000 85%	2,004,000 2,272,000 88%	4,204,000 4,279,000 98%	0 0	33,512,000 34,926,000 96%	33,512,000 34,926,000 94%	10,294,000 11,004,000	0	
投資活動収支差額(F)=(D)-(E)		18,974,620 △ 4,103,000	4,556,000 △ 12,517,000	△ 3,555,000 △ 7,489,000	20,269,000 30,472,000	△ 2,600,000 △ 3,046,000	7,346,000 △ 1,272,000	△ 4,204,000 △ 4,279,000	0 0	21,812,000 1,869,000	21,812,000 1,869,000	△ 2,837,380 △ 10,972,000	0	
当期収支 合計及び 次期繰越 収支差額		当期収入合計(G)=(A)+(D)	1,304,145,620 103%	568,077,457 97%	331,074,000 105%	98,583,132 93%	44,720,000 103%	72,736,158 103%	52,032,873 164%	347,985,620 100%	1,515,209,240 101%	1,515,209,240 104%	346,370,000 334,116,000	△ 557,433,620 △ 565,184,000
	当期支出合計(H)=(B)+(E)	1,340,202,119 101%	585,657,999 97%	328,880,750 102%	94,631,380 99%	54,692,000 1796%	79,678,000 105%	59,739,990 1396%	347,985,620 100%	1,551,265,739 100%	1,551,265,739 104%	346,370,000 334,116,000	△ 557,433,620 △ 565,184,000	
	当期収支差額(I)=(G)-(H)	△ 36,056,499 △ 52,742,000	△ 17,580,542 △ 19,501,000	2,193,250 △ 6,194,120	3,951,752 9,908,280	△ 9,972,000 △ 40,504,000	△ 6,941,842 △ 5,273,160	△ 7,707,117 27,384,000	△ 36,056,499 △ 52,742,000	0 0	△ 36,056,499 △ 52,742,000	0 0	0	
	前期繰越収支差額(J)	222,918,078 81%	△ 296,371,446 111%	30,540,791 83%	46,437,863 127%	△ 19,653,625 490%	△ 28,360,348 120%	△ 53,710,906 114%	337,419,557 100%	16,301,886 69,043,886 24%	16,301,886 69,043,886 100%	206,615,692 206,616,192	0	
	次期繰越収支差額(I)+(J)	186,861,579 222,918,078	△ 313,951,988 △ 286,444,446	32,734,041 30,540,791	50,389,615 46,437,863	△ 29,625,625 36,493,375	△ 35,302,190 △ 28,930,348	△ 61,418,023 △ 19,644,906	337,419,557 337,419,557	△ 19,754,613 16,301,886	△ 19,754,613 16,301,886	206,615,692 206,616,192	0	

★は本部と支部との取引額の合計である。

平成28年度 収支予算(本部)

自 平成28年4月1日 至 平成29年3月31日

単位:円、太字は28年度予算案、斜字は27年度予算、%は28年度予算案/27年度予算

区分	収支科目	合計	公益目的事業								法人会計	内部取引消去		
			公1:調査研究事業	公2:講演会等事業	公3:表彰・助成事業	公4:評価・資格事業	公5:広報・啓発事業	公6:図書館事業	公益目的事業共通	公益目的事業合計				
事業活動 収支の部	1. 特定資産運用収入	6,954,000 144%	197,000 100%	33,000 100%	5,724,000 154%	0 0	0 0	0 0	0 0	0 0	5,954,000 115%	1,000,000 115%		
	2. 入会金収入	1,673,000 80%	0 0	0 0	0 0	0 0	0 0	0 0	0 0	0 0	0 0	1,673,000 80%		
	3. 会費収入	531,327,000 101%	0 0	0 0	0 0	0 0	0 0	0 0	307,726,620 100%	307,726,620 100%	307,726,620 102%	223,600,380 219,152,000		
	4. 事業収入	574,312,000 99%	297,032,000 93%	197,610,000 109%	34,600,000 100%	44,020,000 103%	0 0	1,050,000 100%	0 0	574,312,000 99%	574,312,000 99%	0 0		
	5. 補助金・負担金・寄付金収入	43,430,000 126%	3,500,000 88%	0 0	7,600,000 66%	700,000 97%	7,600,000 93%	24,030,000 240%	0 0	43,430,000 126%	43,430,000 126%	0 0		
	6. 雑収入	1,850,000 100%	100,000 100%	0 0	0 0	0 0	0 0	0 0	0 0	100,000 100%	100,000 100%	1,750,000 1,750,000		
	7. 繰入金収入	会費投入額	0 0	240,317,457 96%	0 0	13,214,132 102%	26,442,158 126%	26,952,873 131%	0 0	306,926,620 101%	306,926,620 101%	0 0	0 0	△ 306,926,620 △ 303,617,000
		その他	0 0	0 0	1,500,000 100%	2,593,000 99%	3,608,000 23%	0 0	7,701,000 38%	159,000 27%	159,000 27%	0 0	0 0	△ 7,860,000 △ 20,728,000
	事業活動収入計 (A)		1,159,546,000 101%	541,146,457 94%	199,143,000 109%	63,731,132 97%	44,720,000 103%	37,650,158 83%	52,032,873 164%	307,726,620 100%	1,246,150,240 100%	228,182,380 102%	0 0	△ 314,786,620 △ 324,345,000
	1. 事業費	うち事業管理費	313,052,000 97%	163,065,000 93%	55,652,000 100%	25,367,000 100%	28,212,000 88%	17,468,000 100%	23,288,000 150%	0 0	313,052,000 97%	0 0	0 0	
		2. 管理費	114,629,000 107%	0 0	0 0	0 0	0 0	0 0	0 0	0 0	0 0	114,629,000 107%	0 0	
	3. 繰入金支出	会費投入額	0 0	0 0	0 0	0 0	0 0	0 0	306,926,620 101%	306,926,620 101%	306,926,620 101%	0 0	0 0	△ 306,926,620 △ 303,617,000
		その他	147,956,000 101%	159,000 27%	34,500,000 100%	3,350,000 107%	9,850,000 107%	0 0	800,000 79%	48,659,000 101%	107,157,000 101%	0 0	0 0	△ 7,860,000 △ 20,728,000
	事業活動支出計 (B)		1,195,048,119 101%	563,364,999 96%	186,636,750 104%	70,622,380 90%	52,092,000 93%	49,880,000 106%	55,535,990 163%	307,726,620 100%	1,285,858,739 99%	223,976,000 104%	0 0	△ 314,786,620 △ 324,345,000
	事業活動収支差額 (C)=(A)-(B)		△ 35,502,119 △ 32,088,000	△ 22,218,542 △ 14,397,000	12,506,250 3,015,000	△ 6,891,248 △ 13,094,000	△ 7,372,000 △ 12,597,000	△ 12,229,842 △ 2,039,000	△ 3,503,117 △ 2,403,000	0 0	△ 39,708,499 △ 41,515,000	4,206,380 9,427,000	0 0	
投資活動 収支の部	1. 固定資産売却・敷金戻り収入	0 0	0 0	0 0	0 0	0 0	0 0	0 0	0 0	0 0	0 0	0 0		
	2. 特定預金取崩収入	引当預金取崩 (退職給付、減価償却)	4,456,620 0	0 0	0 0	0 0	0 0	0 0	0 0	0 0	0 0	4,456,620 0	0 0	
		積立預金取崩 (災害調査、重点研究、記念事業、出版安定化、 全国大会、学術文化、吉田賞、公益増進)	40,836,000 153%	17,089,000 814%	700,000 100%	14,497,000 61%	8,550,000 0	0 0	0 0	40,836,000 153%	40,836,000 153%	0 0	0 0	
	投資活動収入計 (D)		45,292,620 170%	17,089,000 814%	700,000 100%	14,497,000 61%	8,550,000 #DIV/0!	0 0	0 0	40,836,000 153%	40,836,000 153%	4,456,620 0	0 0	
	1. 固定資産取得支出・リース債務返済支出	0 0	0 0	0 0	0 0	0 0	0 0	0 0	0 0	0 0	0 0	0 0	0 0	
	2. 特定預金支出	引当預金支出 (退職給付、減価償却)	33,679,000 97%	11,532,000 95%	4,183,000 97%	1,709,000 97%	2,600,000 94%	788,000 98%	4,204,000 102%	0 0	25,016,000 97%	8,663,000 100%	0 0	
		積立預金支出 (災害調査、重点研究、記念事業、出版安定化、 全国大会、学術文化、吉田賞、公益増進)	1,200,000 100%	1,000,000 100%	0 0	200,000 99%	0 0	0 0	0 0	1,200,000 100%	1,200,000 100%	0 0	0 0	
投資活動支出計 (E)		34,879,000 89%	12,532,000 86%	4,183,000 88%	1,909,000 88%	2,600,000 85%	788,000 82%	4,204,000 98%	0 0	26,216,000 88%	8,663,000 92%	0 0		
投資活動収支差額 (F)=(D)-(E)		10,413,620 △ 12,617,000	4,557,000 △ 12,516,000	△ 3,483,000 △ 4,064,000	12,588,000 △ 21,678,000	△ 2,600,000 △ 3,046,000	7,762,000 △ 963,000	△ 4,204,000 △ 4,279,000	0 0	14,620,000 △ 3,190,000	△ 4,206,380 △ 9,427,000	0 0		
当期収支 合計及び 次期繰越 収支差額	当期収入合計 (G)=(A)+(D)	1,204,838,620 102%	558,235,457 97%	199,843,000 109%	78,228,132 88%	44,720,000 103%	46,200,158 102%	52,032,873 164%	307,726,620 100%	1,286,986,240 101%	232,639,000 104%	0 0	△ 314,786,620 △ 324,345,000	
	当期支出合計 (H)=(B)+(E)	1,229,927,119 101%	575,896,999 96%	190,819,750 103%	72,531,380 90%	54,692,000 92%	50,668,000 105%	59,739,990 156%	307,726,620 100%	1,312,074,739 99%	232,639,000 104%	0 0	△ 314,786,620 △ 324,345,000	
	当期収支差額 (I)=(G)-(H)	△ 25,088,499 △ 44,705,000	△ 17,661,542 △ 26,913,000	9,023,250 △ 1,049,000	5,696,752 8,584,000	△ 9,972,000 △ 15,643,000	△ 4,467,842 149%	△ 7,707,117 △ 6,682,000	0 0	△ 25,088,499 △ 44,705,000	0 0	0 0		
	前期繰越収支差額 (J)	84,462,748 65%	△ 289,897,982 110%	84,592,306 99%	54,642,044 119%	△ 19,653,625 490%	△ 20,155,743 118%	△ 53,710,906 114%	246,143,035 100%	1,959,129 4%	82,503,619 100%	0 0	0 0	
	次期繰越収支差額 (I)+(J)	59,374,249 84,462,748	△ 307,559,524 △ 289,897,982	93,615,556 84,592,306	60,338,796 54,642,044	△ 29,625,625 △ 19,653,625	△ 24,623,585 △ 20,155,743	△ 61,418,023 △ 53,710,906	246,143,035 246,143,035	△ 23,129,370 1,959,129	82,503,619 82,503,619	0 0	0 0	

★は本部と支部との取引額の合計である。

平成28年度 本部収支予算 内訳表(公1:調査研究事業)

自 平成28年4月1日 至 平成29年3月31日

単位:円、太字は28年度予算案、斜字は27年度予算、%は28年度予算案/27年度予算

区分	収支科目	合計	公1:調査研究事業				内部取引消去	
			調査研究事業	公益受注事業	公益出版事業	会誌発行事業		
事業活動 収支の部	1. 特定資産運用収入	197,000 100%	182,000 100%	0	15,000 100%	0	0	
	2. 入会金収入	0	0	0	0	0	0	
	3. 会費収入	0	0	0	0	0	0	
	4. 事業収入	297,032,000 93%	0 82%	102,486,000 124,657,000	185,486,000 185,541,000	9,060,000 10,300,000	0	
	5. 補助金・負担金・寄付金収入	3,500,000 88%	3,500,000 88%	0	0	0	0	
	6. 雑収入	100,000 100%	0	0	100,000 100%	0	0	
	7. 繰入金収入	会費投入額	240,317,457 249,169,000	135,123,712 139,164,000	0	0	105,193,745 110,005,000	0
		その他	0 0	0 0	0 0	0 0	1,200,000 1,200,000	△ 1,200,000 △ 1,200,000
	事業活動収入計 (A)		541,146,457 94%	138,805,712 97%	102,486,000 82%	185,601,000 100%	115,453,745 95%	△ 1,200,000
	1. 事業費		563,205,999 96%	160,450,000 97%	100,953,000 82%	178,839,000 105%	122,963,999 96%	
		うち事業管理費	163,065,000 93%	85,393,000 105%	22,139,000 74%	43,626,000 84%	11,907,000 100%	
	2. 管理費	0	0	0	0	0	0	
	3. 繰入金支出	159,000 27%	0 #DIV/0!	0	0	1,359,000 76%	0	△ 1,200,000
	事業活動支出計 (B)		563,364,999 96%	160,450,000 97%	100,953,000 82%	180,198,000 105%	122,963,999 96%	△ 1,200,000
事業活動収支差額 (C)=(A)-(B)		△ 22,218,542 △ 14,397,000	△ 21,644,288 △ 22,126,000	1,533,000 815,000	5,403,000 13,839,000	△ 7,510,254 △ 6,925,000		
投資活動 収支の部	1. 固定資産売却・敷金戻り収入	0	0	0	0	0	0	
	2. 特定預金取崩収入	引当預金取崩 (退職給付、減価償却)	0	0	0	0	0	
		積立預金取崩 (災害調査、重点課題、出版安定化)	17,089,000 814%	2,089,000 99%	0	15,000,000	0	
	投資活動収入計 (D)		17,089,000 814%	2,089,000 99%	0	15,000,000	0	
	1. 固定資産取得支出・リース債務返済支出	0	0	0	0	0	0	
	2. 特定預金支出	引当預金支出 (退職給付、減価償却)	11,532,000 95%	5,712,000 99%	2,169,000 90%	2,640,000 91%	1,011,000 97%	
		積立預金支出 (災害調査、重点課題、出版安定化)	1,000,000 100%	1,000,000 100%	0	0	0	
	投資活動支出計 (E)		12,532,000 86%	6,712,000 90%	2,169,000 81%	2,640,000 80%	1,011,000 88%	
投資活動収支差額 (F)=(D)-(E)		4,557,000 △ 12,516,000	△ 4,623,000 △ 4,392,000	△ 2,169,000 △ 2,665,000	12,360,000 △ 3,316,000	△ 1,011,000 △ 1,143,000		
当期収支 合計及び 次期繰越 収支差額	当期収入合計 (G)=(A)+(D)	558,235,457 97%	140,894,712 97%	102,486,000 82%	200,601,000 108%	115,453,745 95%	△ 1,200,000	
	当期支出合計 (H)=(B)+(E)	575,896,999 96%	167,162,000 97%	103,122,000 82%	182,838,000 104%	123,974,999 96%	△ 1,200,000	
	当期収支差額 (I)=(G)-(H)	△ 17,661,542 △ 26,913,000	△ 26,267,288 △ 27,518,000	△ 636,000 △ 1,850,000	17,763,000 10,523,000	△ 8,521,254 △ 8,068,000		
	前期繰越収支差額 (J)	△ 289,897,982 110%	△ 291,445,034 110%	41,470,636 96%	170,691,638 107%	△ 210,615,222 104%		
	次期繰越収支差額 (I)+(J)	△ 307,559,524 △ 289,897,982	△ 317,712,322 △ 291,445,034	40,834,636 41,470,636	188,454,638 170,691,638	△ 219,136,476 △ 210,615,222		

平成28年度 本部収支予算(公2:講演会等事業)

自 平成28年4月1日 至 平成29年3月31日

単位:円、太字は28年度予算案、斜字は27年度予算、%は28年度予算案/27年度予算

区分	収支科目	合計	公2:講演会等事業		内部取引消去	
			行事事業	全国大会事業		
事業活動 収支の部	1. 特定資産運用収入	33,000 100% 33,000	0 0	33,000 100% 33,000		
	2. 入会金収入	0 0	0 0	0 0		
	3. 会費収入	0 0	0 0	0 0		
	4. 事業収入	197,610,000 109% 181,790,000	143,710,000 112% 127,890,000	53,900,000 100% 53,900,000		
	5. 補助金・負担金・寄付金収入	0 0	0 0	0 0		
	6. 雑収入	0 0	0 0	0 0		
	7. 繰入金収入	会費投入額	0 0	0 0	0 0	
		その他	1,500,000 100% 1,500,000	0 0	1,500,000 100% 1,500,000	
	事業活動収入計(A)		199,143,000 109% 183,323,000	143,710,000 112% 127,890,000	55,433,000 100% 55,433,000	0 0
	1. 事業費		152,136,750 104% 145,808,000	129,884,000 105% 123,377,000	22,252,750 99% 22,431,000	
		うち事業管理費	55,652,000 100% 55,921,000	49,568,000 100% 49,815,000	6,084,000 100% 6,106,000	
	2. 管理費	0 0	0 0	0 0		
	3. 繰入金支出	34,500,000 100% 34,500,000	0 #DIV/0!	34,500,000 100% 34,500,000		
	事業活動支出計(B)		186,636,750 104% 180,308,000	129,884,000 105% 123,377,000	56,752,750 100% 56,931,000	0 0
事業活動収支差額(C)=(A)-(B)		12,506,250 3,015,000	13,826,000 4,513,000	Δ 1,319,750 Δ 1,498,000		
投資活動 収支の部	1. 固定資産売却・敷金戻り収入	0 0	0 0	0 0		
	2. 特定預金取崩収入	引当預金取崩 (退職給付、減価償却)	0 0	0 0	0 0	
		積立預金取崩 (全国大会)	700,000 100% 700,000	0 0	700,000 100% 700,000	
	投資活動収入計(D)		700,000 100% 700,000	0 0	700,000 100% 700,000	
	1. 固定資産取得支出・リース債務返済支出	0 0%	0 0%	0 0%		
	2. 特定預金支出	引当預金支出 (退職給付、減価償却)	4,183,000 97% 4,291,000	3,557,000 98% 3,647,000	626,000 97% 644,000	
		積立預金支出 (全国大会)	0 0	0 0	0 0	
投資活動支出計(E)		4,183,000 88% 4,764,000	3,557,000 87% 4,067,000	626,000 90% 697,000		
投資活動収支差額(F)=(D)-(E)		Δ 3,483,000 Δ 4,064,000	Δ 3,557,000 Δ 4,067,000	74,000 3,000		
当期収支 合計及び 次期繰越 収支差額	当期収入合計(G)=(A)+(D)	199,843,000 109% 184,023,000	143,710,000 112% 127,890,000	56,133,000 100% 56,133,000	0 0	
	当期支出合計(H)=(B)+(E)	190,819,750 103% 185,072,000	133,441,000 105% 127,444,000	57,378,750 100% 57,628,000	0 0	
	当期収支差額(I)=(G)-(H)	9,023,250 Δ 1,049,000	10,269,000 446,000	Δ 1,245,750 Δ 1,495,000		
	前期繰越収支差額(J)	84,592,306 99% 85,641,306	68,553,681 101% 68,107,681	16,038,625 91% 17,533,625		
	次期繰越収支差額(I)+(J)	93,615,556 84,592,306	78,822,681 68,553,681	14,792,875 16,038,625		

平成28年度 本部収支予算(公3:表彰・助成事業)

自 平成28年4月1日 至 平成29年3月31日

単位:円、太字は28年度予算案、斜字は27年度予算、%は28年度予算案/27年度予算

区分	収支科目	合計	公3:表彰・助成事業								内部取引消去	
			表彰事業	吉田博士記念事業	田中博士記念事業	土木振興事業	論文集発行事業	学術振興基金	学術文化事業	公益増進事業		
事業活動 収支の部	1. 特定資産運用収入	5,724,000 154% 3,724,000	53,000 100% 53,000	150,000 100% 150,000	238,000 100% 238,000	224,000 100% 224,000	0 0	1,315,000 100% 1,315,000	100,000 100% 100,000	3,644,000 222% 1,644,000		
	2. 入会金収入	0 0	0 0	0 0	0 0	0 0	0 0	0 0	0 0	0 0		
	3. 会費収入	0 0	0 0	0 0	0 0	0 0	0 0	0 0	0 0	0 0		
	4. 事業収入	34,600,000 100% 34,600,000	0 0	0 0	0 0	0 0	34,600,000 100% 34,600,000	0 0	0 0	0 0		
	5. 補助金・負担金・寄付金収入	7,600,000 66% 11,600,000	0 0	0 0	4,500,000 100% 4,500,000	0 0	0 0	0 0	100,000 100% 100,000	3,000,000 43% 7,000,000		
	6. 雑収入	0 0	0 0	0 0	0 0	0 0	0 0	0 0	0 0	0 0		
	7. 繰入金収入	会費投入額	13,214,132 102% 12,917,000	13,214,132 102% 12,917,000	0 0	0 0	0 0	0 0	0 0	0 0	0 0	
		その他	2,593,000 99% 2,627,000	0 0	821,000 99% 829,000	951,000 98% 969,000	821,000 99% 829,000	0 0	0 0	0 0	0 0	
	事業活動収入計(A)		63,731,132 97% 65,468,000	13,267,132 102% 12,970,000	971,000 99% 979,000	5,689,000 100% 5,707,000	1,045,000 99% 1,053,000	34,600,000 100% 34,600,000	1,315,000 100% 1,315,000	200,000 100% 200,000	6,644,000 77% 8,644,000	0 0
	1. 事業費		67,272,380 102% 66,162,000	15,446,380 102% 15,080,000	1,537,000 100% 1,537,000	5,163,000 100% 5,173,000	1,339,000 98% 1,364,000	32,088,000 99% 32,333,000	693,000 100% 693,000	2,143,000 100% 2,143,000	8,863,000 113% 7,839,000	
		うち事業管理費	25,367,000 100% 25,447,000	7,762,000 100% 7,765,000	778,000 100% 778,000	908,000 99% 918,000	778,000 100% 778,000	14,367,000 100% 14,433,000	193,000 100% 193,000	193,000 100% 193,000	388,000 100% 389,000	
	2. 管理費	0 0	0 0	0 0	0 0	0 0	0 0	0 0	0 0	0 0	0 0	
	3. 繰入金支出	3,350,000 12,400,000	0 0	0 0	0 0	0 0	0 0	0 0	0 0	0 0	3,350,000 12,400,000	
	事業活動支出計(B)		70,622,380 90% 78,562,000	15,446,380 102% 15,080,000	1,537,000 100% 1,537,000	5,163,000 100% 5,173,000	1,339,000 98% 1,364,000	32,088,000 99% 32,333,000	693,000 100% 693,000	2,143,000 100% 2,143,000	12,213,000 60% 20,239,000	0 0
事業活動収支差額(C)=(A)-(B)		△6,891,248 △13,094,000	△2,179,248 △2,110,000	△566,000 △558,000	526,000 534,000	△294,000 △311,000	2,512,000 2,267,000	622,000 622,000	△1,943,000 △1,943,000	△5,569,000 △11,595,000		
投資活動 収支の部	1. 固定資産売却・敷金戻り収入	0 0	0 0	0 0	0 0	0 0	0 0	0 0	0 0	0 0		
	2. 特定預金取崩収入	引当預金取崩 (退職給付、減価償却)	0 0	0 0	0 0	0 0	0 0	0 0	0 0	0 0	0 0	
		積立預金取崩 (吉田賞、学術文化、公益増進)	14,497,000 61% 23,855,000	0 0	500,000 100% 500,000	0 0	0 0	0 0	0 0	2,172,000 100% 2,177,000	11,825,000 56% 21,178,000	
	投資活動収入計(D)		14,497,000 61% 23,855,000	0 0	500,000 100% 500,000	0 0	0 0	0 0	0 0	2,172,000 100% 2,177,000	11,825,000 56% 21,178,000	
	1. 固定資産取得支出・リース債務返済支出	0 222,000	0 70,000	0 7,000	0 7,000	0 7,000	0 7,000	0 123,000	0 2,000	0 2,000	0 4,000	
	2. 特定預金支出	引当預金支出 (退職給付、減価償却)	1,709,000 97% 1,753,000	431,000 98% 441,000	43,000 98% 44,000	43,000 98% 44,000	43,000 98% 44,000	1,058,000 98% 1,085,000	29,000 97% 30,000	29,000 97% 30,000	33,000 94% 35,000	
		積立預金支出 (吉田賞、学術文化、公益増進)	200,000 99% 202,000	0 0	0 0	0 0	0 0	0 0	0 0	200,000 99% 202,000	0 0	
投資活動支出計(E)		1,909,000 88% 2,177,000	431,000 84% 511,000	43,000 84% 51,000	43,000 84% 51,000	43,000 84% 51,000	1,058,000 88% 1,208,000	29,000 91% 32,000	229,000 98% 234,000	33,000 85% 39,000		
投資活動収支差額(F)=(D)-(E)		12,588,000 21,678,000	△431,000 △511,000	457,000 449,000	△43,000 △51,000	△43,000 △51,000	△1,058,000 △1,208,000	△29,000 △32,000	1,943,000 1,943,000	11,792,000 21,139,000		
当期収支 合計及び 次期繰越 収支差額	当期収入合計(G)=(A)+(D)	78,228,132 88% 89,323,000	13,267,132 102% 12,970,000	1,471,000 99% 1,479,000	5,689,000 100% 5,707,000	1,045,000 99% 1,053,000	34,600,000 100% 34,600,000	1,315,000 100% 1,315,000	2,372,000 100% 2,377,000	18,469,000 62% 29,822,000	0 0	
	当期支出合計(H)=(B)+(E)	72,531,380 90% 80,739,000	15,877,380 102% 15,591,000	1,580,000 99% 1,588,000	5,206,000 100% 5,224,000	1,382,000 98% 1,415,000	33,146,000 99% 33,541,000	722,000 100% 725,000	2,372,000 100% 2,377,000	12,246,000 60% 20,278,000	0 0	
	当期収支差額(I)=(G)-(H)	5,696,752 8,584,000	△2,610,248 △2,621,000	△109,000 △109,000	483,000 483,000	△337,000 △362,000	1,454,000 1,059,000	593,000 590,000	0 0	6,223,000 9,544,000		
	前期繰越収支差額(J)	54,642,044 119% 46,058,044	△31,734,006 109% △29,113,006	△1,678,643 107% △1,569,643	13,788,950 104% 13,305,950	△2,168,771 120% △1,806,771	37,843,137 103% 36,784,137	7,259,619 109% 6,669,619	306,988 100% 306,988	31,024,770 144% 21,480,770		
	次期繰越収支差額(I)+(J)	60,338,796 54,642,044	△34,344,254 △31,734,006	△1,787,643 △1,678,643	14,271,950 13,788,950	△2,505,771 △2,168,771	39,297,137 37,843,137	7,852,619 7,259,619	306,988 306,988	37,247,770 31,024,770		

平成28年度 本部収支予算 内訳表(公5:広報・啓発事業)

自 平成28年4月1日 至 平成29年3月31日

単位:円、太字は28年度予算案、斜字は27年度予算、%は28年度予算案/27年度予算

区分	収支科目		合計	公5:広報・啓発事業			内部取引消去
				広報・啓発事業	土木の日事業	記念事業	
事業活動 収支の部	1. 特定資産運用収入		0	0	0	0	
	2. 入会金収入		0	0	0	0	
	3. 会費収入		0	0	0	0	
	4. 事業収入		0	0	0	0	
	5. 補助金・負担金・寄付金収入		7,600,000 93% 8,200,000	0 0% 500,000	7,600,000 99% 7,700,000	0 0	0
	6. 雑収入		0	0	0	0	
	7. 繰入金収入	会費投入額	26,442,158 126% 20,918,000	26,442,158 126% 20,918,000	0 0	0 0	0
		その他	3,608,000 23% 16,008,000	0 0	3,608,000 100% 3,608,000	0 12,400,000	0
	事業活動収入計(A)		37,650,158 83% 45,126,000	26,442,158 123% 21,418,000	11,208,000 99% 11,308,000	0 12,400,000	0
	1. 事業費		40,030,000 105% 37,965,000	28,109,000 130% 21,621,000	4,021,000 102% 3,944,000	7,900,000 64% 12,400,000	0
		うち事業管理費	17,468,000 100% 17,475,000	15,526,000 100% 15,531,000	1,942,000 100% 1,944,000	0 0	0
	2. 管理費		0	0	0	0	
	3. 繰入金支出		9,850,000 107% 9,200,000	2,800,000 100% 2,800,000	6,400,000 100% 6,400,000	650,000 0	0
	事業活動支出計(B)		49,880,000 106% 47,165,000	30,909,000 127% 24,421,000	10,421,000 101% 10,344,000	8,550,000 69% 12,400,000	0
	事業活動収支差額(C)=(A)-(B)		Δ 12,229,842 Δ 2,039,000	Δ 4,466,842 Δ 3,003,000	787,000 964,000	Δ 8,550,000 0	
	投資活動 収支の部	1. 固定資産売却・敷金戻り収入		0	0	0	0
2. 特定預金取崩収入		引当預金取崩 (退職給付、減価償却)	0	0	0	0	
		積立預金取崩 (記念事業)	8,550,000	0	0	8,550,000	
投資活動収入計(D)		8,550,000 #DIV/0! 0	0 0	0 0	8,550,000 0		
1. 固定資産取得支出・リース債務返済支出		0 0% 158,000	0 0% 140,000	0 0% 18,000	0 0		
2. 特定預金支出		引当預金支出 (退職給付、減価償却)	788,000 98% 805,000	620,000 98% 632,000	168,000 97% 173,000	0 0	
		積立預金支出 (記念事業)	0	0	0	0	
投資活動支出計(E)		788,000 82% 963,000	620,000 80% 772,000	168,000 88% 191,000	0 0		
投資活動収支差額(F)=(D)-(E)		7,762,000 Δ 963,000	Δ 620,000 Δ 772,000	Δ 168,000 Δ 191,000	8,550,000 0		
当期収支 合計及び 次期繰越 収支差額	当期収入合計(G)=(A)+(D)		46,200,158 102% 45,126,000	26,442,158 123% 21,418,000	11,208,000 99% 11,308,000	8,550,000 69% 12,400,000	0
	当期支出合計(H)=(B)+(E)		50,668,000 105% 48,128,000	31,529,000 125% 25,193,000	10,589,000 101% 10,535,000	8,550,000 69% 12,400,000	0
	当期収支差額(I)=(G)-(H)		Δ 4,467,842 Δ 3,002,000	Δ 5,086,842 Δ 3,775,000	619,000 773,000	0 0	
	前期繰越収支差額(J)		Δ 20,155,743 118% Δ 17,153,743	Δ 18,841,216 125% Δ 15,066,216	Δ 1,314,527 63% Δ 2,087,527	0 0	
	次期繰越収支差額(I)+(J)		Δ 24,623,585 Δ 20,155,743	Δ 23,928,058 Δ 18,841,216	Δ 695,527 Δ 1,314,527	0 0	

平成28年度 収支予算(支部)集計表

自 平成28年4月1日 至 平成29年3月31日

単位:円、太字は28年度予算額、斜字は27年度予算額、%は28年度予算額/27年度予算額

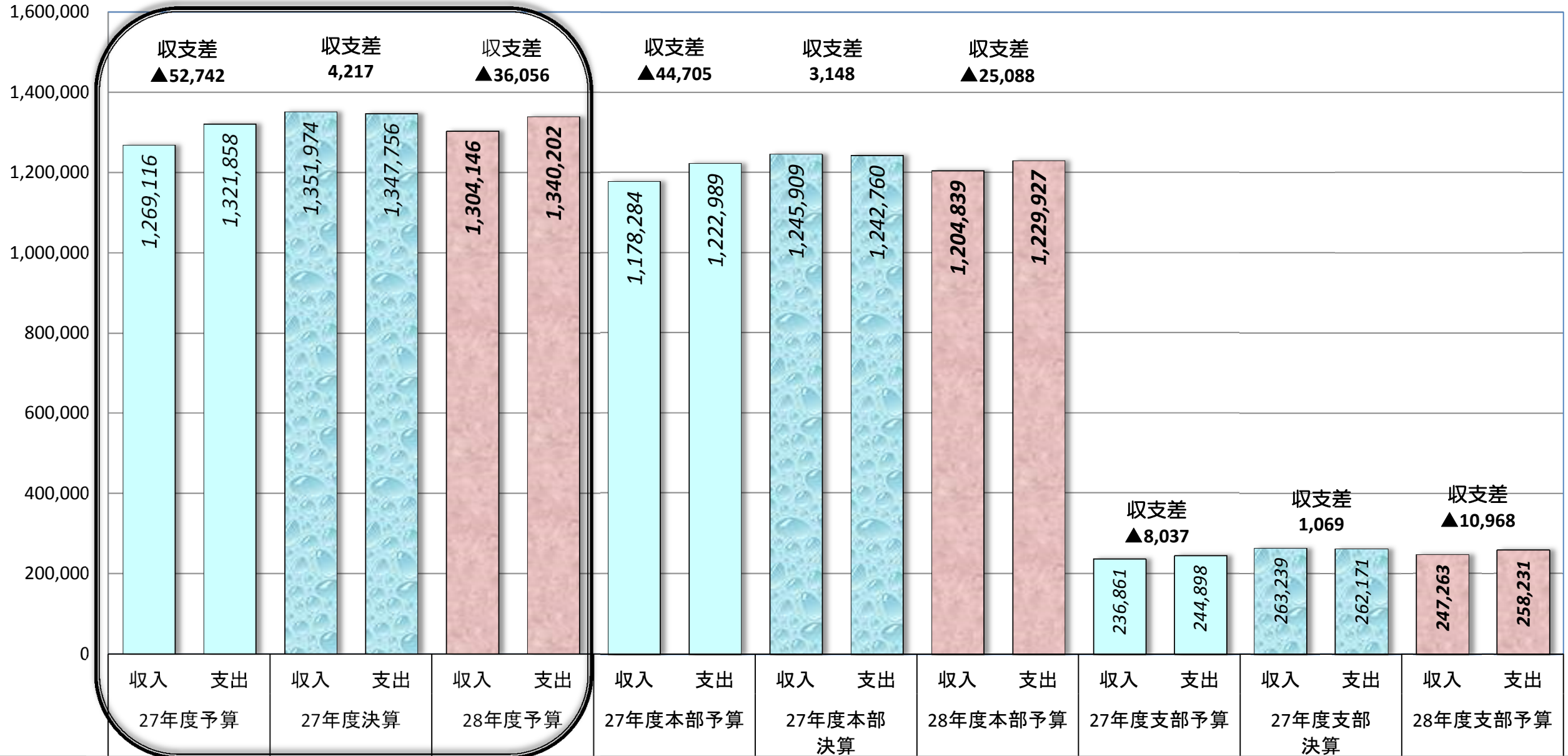
区分	収支科目	合計	公益目的事業														法人会計	内部取引消去	
			公1:調査研究事業			公2:講演会等事業			公3:表彰・助成事業			公5:広報・啓発事業				公益目的事業 共通			公益目的事業 合計
			調査研究事業	公益受注事業	小計	行事事業	全国大会事業	小計	表彰事業	地域貢献事業	小計	広報啓発事業	土木の日事業	創立記念事業	小計				
事業活動 収支の部	1. 特定資産運用収入	73,000 85% 86,000	0	0	0	0	1,000 100% 1,000	1,000 100% 1,000	0	14,000 27% 52,000	14,000 27% 52,000	0	0	35,000 350% 10,000	35,000 350% 10,000	0	50,000 79% 63,000	23,000 100% 23,000	
	2. 会費収入	40,695,000 100% 40,798,000	0	0	0	0	0	0	0	0	0	0	0	0	0	40,259,000 100% 40,306,000	40,259,000 100% 40,306,000	436,000 89% 492,000	
	3. 事業収入	26,030,000 108% 24,024,000	0	0	0	21,217,000 101% 20,931,000	2,780,000 116% 2,400,000	23,997,000 103% 23,331,000	0	1,300,000 0	1,300,000 0	453,000 128% 353,000	280,000 100% 280,000	0	733,000 116% 633,000	26,030,000 109% 23,964,000	0	0 0% 60,000	
	4. 補助金・負担金・寄付金収入	13,900,000 95% 14,640,000	0	0	0	0 0% 80,000	1,000,000 0	1,000,000 53% 1,880,000	100,000 100% 100,000	0	0	100,000 100% 100,000	0	3,100,000 100% 3,100,000	0	3,100,000 83% 5,080,000	4,200,000 101% 9,560,000	9,700,000 101% 9,560,000	
	5. 雑収入	1,121,000 123% 912,000	0	0	0	5,000 100% 5,000	0	5,000 100% 5,000	0	0	0	0	0	0	0	0	5,000 100% 5,000	1,116,000 123% 907,000	
	6. 繰入金収入	★ 147,956,000 101% 146,229,000	9,842,000 133% 7,413,000	0	9,842,000 133% 7,413,000	68,022,000 98% 69,087,880	35,806,000 94% 37,900,000	103,828,000 97% 106,987,880	5,512,000 122% 4,520,280	2,141,000 79% 2,700,000	7,653,000 106% 7,220,280	8,889,000 142% 6,269,000	12,829,000 85% 15,139,840	150,000	21,868,000 102% 21,408,840	0	143,191,000 100% 143,030,000	99,456,000 97% 102,079,000	△ 94,691,000 △ 98,880,000
	事業活動収入計 (A)	229,775,000 101% 226,689,000	9,842,000 133% 7,413,000	0	9,842,000 133% 7,413,000	89,244,000 99% 90,103,880	39,587,000 94% 42,101,000	128,831,000 97% 132,204,880	5,612,000 121% 4,620,280	3,455,000 126% 2,752,000	9,067,000 123% 7,372,280	9,342,000 141% 6,622,000	16,209,000 88% 18,519,840	185,000 1850% 10,000	25,736,000 102% 25,151,840	40,259,000	213,735,000 101% 212,448,000	110,731,000 98% 113,121,000	△ 94,691,000 △ 98,880,000
	1. 事業費	190,633,000 106% 180,226,000	9,760,000 98% 9,927,000	0	9,760,000 98% 9,927,000	89,909,000 98% 91,470,000	44,780,000 115% 39,055,000	134,689,000 103% 130,525,000	4,775,000 83% 5,725,000	13,615,000 150% 9,075,000	18,390,000 124% 14,800,000	8,827,000 138% 6,405,000	18,167,000 98% 18,569,000	800,000	27,794,000 111% 24,974,000	0	190,633,000 106% 180,226,000	0	
	うち事業管理費	58,839,000 102% 57,936,000	0	0	0	51,624,000 101% 51,340,000	1,306,000 153% 855,000	52,930,000 101% 52,195,000	0	0	0	0	5,909,000 103% 5,741,000	0	5,909,000 103% 5,741,000	0	58,839,000 102% 57,936,000	0	
	2. 管理費	58,671,000 101% 58,014,000	0	0	0	0	0	0	0	0	0	0	0	0	0	0	0	58,671,000 101% 58,014,000	
3. 繰入金支出	0	0	0	0	900,000	0	900,000	0	103,000	103,000	0	0	0	0	0	40,259,000	41,262,000 91% 45,318,000	53,429,000 100% 53,562,000	△ 94,691,000 △ 98,880,000
事業活動支出計 (B)	249,304,000 105% 238,240,000	9,760,000 98% 9,927,000	0	9,760,000 98% 9,927,000	90,809,000 99% 91,470,000	44,780,000 105% 42,455,000	135,589,000 101% 133,925,000	4,775,000 83% 5,725,000	13,718,000 150% 9,117,000	18,493,000 125% 14,842,000	8,827,000 138% 6,405,000	18,167,000 95% 19,139,000	800,000 80% 1,000,000	27,794,000 105% 26,544,000	40,259,000	231,895,000 103% 225,544,000	112,100,000 100% 111,576,000	△ 94,691,000 △ 98,880,000	
事業活動収支差額 (C)=(A)-(B)	△ 19,529,000 △ 11,551,000	82,000 △ 2,514,000	0	82,000 △ 2,514,000	△ 1,565,000 △ 1,366,120	△ 5,193,000 △ 354,000	△ 6,758,000 △ 1,720,120	837,000 △ 1,104,720	△ 10,263,000 △ 6,365,000	△ 9,426,000 △ 7,469,720	515,000 217,000	△ 1,958,000 △ 619,160	△ 615,000 △ 990,000	△ 2,058,000 △ 1,392,160	0	△ 18,160,000 △ 13,096,000	△ 1,369,000 1,545,000		
投資活動 収支の部	1. 固定資産売却・敷金戻り収入	0	0	0	0	0	0	0	0	0	0	0	0	0	0	0	0	0	
	2. 特定預金取崩収入	0	0	0	0	0	0	0	0	0	0	0	0	0	0	0	0	0	
	引当預金取崩 (退職給付、減価償却)	0	0	0	0	0	0	0	0	0	0	0	0	0	0	0	0	0	
	積立預金取崩 (記念事業、全国大会、 支部運営、地域貢献)	17,488,000 168% 10,390,000	0	0	0	900,000	1,500,000	2,400,000	250,000	11,038,000 121% 9,140,000	11,288,000 120% 9,390,000	0	0	800,000	800,000	0	14,488,000 139% 10,390,000	3,000,000	
	投資活動収入計 (D)	17,488,000 168% 10,422,000	0	0	0	900,000	1,500,000	2,400,000	250,000	11,038,000 121% 9,140,000	11,288,000 120% 9,390,000	0	0	800,000	800,000	0	14,488,000 139% 10,390,000	3,000,000 9375% 32,000	
	1. 固定資産取得支出	0	0	0	0	0	0	0	0	0	0	0	0	0	0	0	0	0	
	2. 特定預金支出	3,267,000 103% 3,159,500	0	0	0	1,467,000 104% 1,417,000	5,000 63% 8,000	1,472,000 103% 1,425,000	0	0	0	0	166,000 104% 159,000	0	166,000 104% 159,000	0	1,638,000 103% 1,584,000	1,629,000 103% 1,575,500	
引当預金支出 (退職給付、減価償却)	0	0	0	0	0	0	0	0	0	0	0	0	0	0	0	0	0		
積立預金支出 (記念事業、全国大会、 支部運営、地域貢献)	5,660,000 151% 3,749,000	1,000 100% 1,000	0	1,000 100% 1,000	0	1,000,000 50% 2,000,000	1,000,000 50% 2,000,000	250,000	3,357,000 970% 346,000	3,607,000 605% 596,000	0	0	1,050,000 91% 1,150,000	1,050,000 91% 1,150,000	0	5,658,000 151% 3,747,000	2,000 100% 2,000		
投資活動支出計 (E)	8,927,000 129% 6,908,500	1,000 100% 1,000	0	1,000 100% 1,000	1,467,000 104% 1,417,000	1,005,000 2,008,000	2,472,000 72% 3,425,000	250,000	3,357,000 970% 346,000	3,607,000 605% 596,000	0	0	1,050,000 91% 1,150,000	1,216,000 93% 1,309,000	0	7,296,000 137% 5,331,000	1,631,000 103% 1,577,500		
投資活動収支差額 (F)=(C)-(D)	8,561,000 3,513,500	△ 1,000 △ 1,000	0	△ 1,000 △ 1,000	△ 567,000 △ 1,417,000	495,000 △ 2,008,000	△ 72,000 △ 3,425,000	0	7,681,000 8,794,000	7,681,000 8,794,000	0	0	△ 166,000 △ 159,000	△ 250,000 △ 150,000	0	7,192,000 5,059,000	1,369,000 △ 1,545,500		
当期収支 合計及び 次期繰越 収支差額	当期収入合計 (G)=(A)+(D)	247,263,000 104% 237,111,000	9,842,000 133% 7,413,000	0	9,842,000 133% 7,413,000	90,144,000 100% 90,103,880	41,087,000 98% 42,101,000	131,231,000 99% 132,204,880	5,862,000 120% 4,870,280	14,493,000 122% 11,892,000	20,355,000 121% 16,762,280	9,342,000 141% 6,622,000	16,209,000 88% 18,519,840	985,000 98% 1,010,000	26,536,000 101% 26,151,840	40,259,000 100% 40,306,000	228,223,000 102% 222,838,000	113,731,000 101% 113,153,000	△ 94,691,000 △ 98,880,000
	当期支出合計 (H)=(B)+(E)	258,231,000 105% 245,148,500	9,761,000 98% 9,928,000	0	9,761,000 98% 9,928,000	92,276,000 99% 92,887,000	45,785,000 103% 44,463,000	138,061,000 101% 137,350,000	5,025,000 84% 5,975,000	17,075,000 180% 9,463,000	22,100,000 143% 15,438,000	8,827,000 138% 6,405,000	18,333,000 95% 19,298,000	1,850,000 86% 2,150,000	29,010,000 104% 27,853,000	40,259,000 100% 40,306,000	239,191,000 104% 230,875,000	113,731,000 101% 113,153,500	△ 94,691,000 △ 98,880,000
	当期収支差額 (I)=(G)-(H)	△ 10,968,000 △ 8,037,500	81,000 △ 2,515,000	0	81,000 △ 2,515,000	△ 2,132,000 △ 2,783,120	△ 4,698,000 △ 2,362,000	△ 6,830,000 △ 5,145,120	837,000 △ 1,104,720	△ 2,582,000 2,429,000	△ 1,745,000 1,324,280	515,000 217,000	△ 2,124,000 △ 778,160	△ 865,000 △ 1,140,000	△ 2,474,000 △ 1,701,160	0	△ 10,968,000 △ 8,037,000	0 △ 500	
	前期繰越収支差額 (J)	138,454,830 146,492,330	△ 11,096,415 △ 8,581,415	4,622,951	△ 6,473,464 △ 3,958,464	△ 53,268,618 △ 50,485,498	△ 782,897 1,579,103	△ 54,051,515 △ 48,906,395	△ 11,640,864 △ 10,536,144	3,436,683 1,007,683	△ 8,204,181 △ 9,528,461	△ 775,683 △ 992,683	53,384 831,544	△ 7,482,306 △ 6,342,306	△ 8,204,605 △ 6,503,445	91,276,522	14,342,757 22,379,757	124,112,073 124,112,573	
	次期繰越収支差額 (I)+(J)	127,486,830 138,454,830	△ 11,015,415 △ 11,096,415	4,622,951	△ 6,392,464 △ 6,473,464	△ 55,400,618 △ 53,268,618	△ 5,480,897 △ 782,897	△ 60,881,515 △ 54,051,515	△ 10,803,864 △ 11,640,864	854,683 3,436,683	△ 9,949,181 △ 8,204,181	△ 260,683 △ 775,683	△ 2,070,616 53,384	△ 8,347,306 △ 7,482,306	△ 10,678,605 △ 8,204,605	91,276,522	3,374,757 14,342,757	124,112,073 124,112,073	

★は本部と支部との取引額の合計である。

平成28年度予算：総収支

(千円)

注：太枠内の本部支部合計では、本部と支部間の取引（支部交付金）を相殺している。

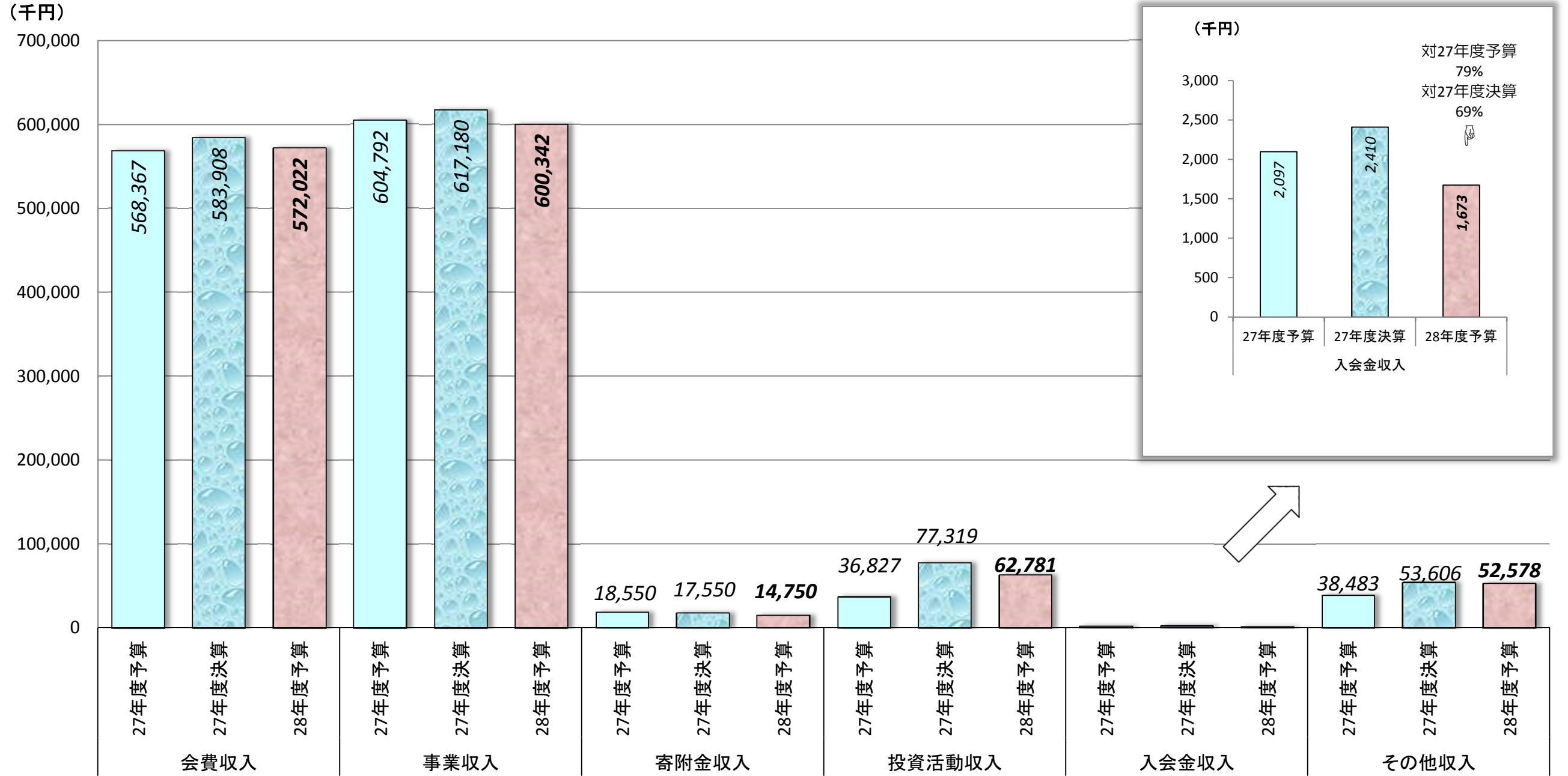


対27年度予算
 ・収入 102%
 ・支出 101%
 対27年度決算
 ・収入 96%
 ・支出 99%

対27年度予算
 ・収入 102%
 ・支出 100%
 対27年度決算
 ・収入 97%
 ・支出 99%

対27年度予算
 ・収入 104%
 ・支出 105%
 対27年度決算
 ・収入 94%
 ・支出 98%

平成28年度予算：収入



対27年度
予算100%
対27年度
決算 98%

対27年度
予算 99%
対27年度
決算 97%

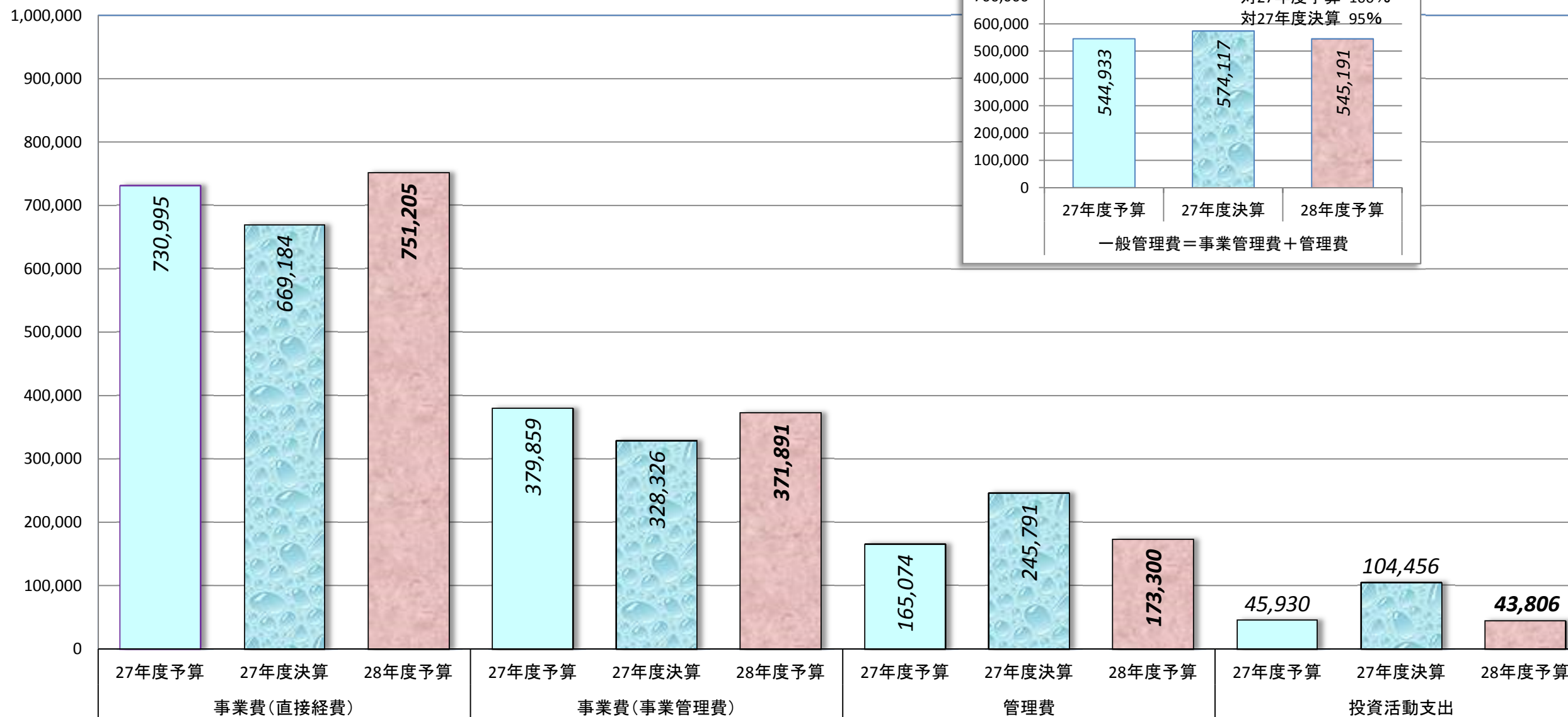
対27年度
予算 79%
対27年度
決算 84%

対27年度
予算 170%
対27年度
決算 81%

対27年度
予算135%
対27年度
決算 98%

平成28年度予算：支出

(千円)



対27年度
予算 102%
対27年度
決算 112%

対27年度
予算 97%
対27年度
決算 113%

対27年度
予算 104%
対27年度
決算 71%

対27年度
予算 95%
対27年度
決算 42%