

貸借対照表

平成29年3月31日現在

(単位:円)

勘定科目	当年度	前年度	増減
I . 資産の部			
1. 流動資産			
現金、預金	541,961,639	465,820,399	76,141,240
売掛金	25,317,242	26,995,789	△ 1,678,547
未収入金	67,860,003	107,415,238	△ 39,555,235
仮払金	222,398	0	222,398
立替金	82,150	56,236	25,914
前払費用	7,227,002	8,169,179	△ 942,177
有価証券	0	290,714	△ 290,714
貯蔵品	363,314	228,348	134,966
棚卸図書	38,900,613	44,656,720	△ 5,756,107
仕掛品	64,721,331	42,806,241	21,915,090
貸倒引当金	△ 812,955	△ 492,000	△ 320,955
流動資産合計	745,842,737	695,946,864	49,895,873
2. 固定資産			
(1) 基本財産			
土地	1,044,035,424	1,044,035,424	0
基本財産合計	1,044,035,424	1,044,035,424	0
(2) 特定資産			
基金	306,749,175	306,749,175	0
退職給付引当預金	103,883,603	92,324,362	11,559,241
建物減価償却引当預金	157,591,037	148,767,822	8,823,215
建物付属設備減価償却引当預金	184,318,520	172,580,129	11,738,391
構築物減価償却引当預金	26,913,886	25,606,650	1,307,236
機械装置減価償却引当預金	319,554	206,767	112,787
什器減価償却引当預金	92,291,294	90,100,666	2,190,628
全国大会積立預金	24,969,110	17,821,158	7,147,952
災害調査積立預金	34,134,675	33,685,258	449,417
記念事業準備積立預金	67,732,336	52,191,239	15,541,097
学術文化事業積立預金	25,471,827	25,128,043	343,784
重点研究課題積立預金	3,194,424	3,742,697	△ 548,273
吉田賞積立金	7,454,870	7,454,870	0
出版安定化積立預金	89,557,787	89,557,787	0
支部運営積立預金	40,440,106	56,086,520	△ 15,646,414
論文集システム改修費預金	2,500,000	0	2,500,000
修繕積立預金	9,000,000	0	9,000,000
公益増進資金	345,246,642	340,626,986	4,619,656
地域貢献資金	143,437,709	140,401,838	3,035,871
特定資産合計	1,665,206,555	1,603,031,967	62,174,588
(3) その他の固定資産			
建物	485,259,294	485,259,294	0
建物減価償却累計額	△ 157,591,037	△ 148,767,822	△ 8,823,215
建物附属設備	210,669,361	210,248,161	421,200
建物附属設備減価償却累計額	△ 184,318,520	△ 172,580,129	△ 11,738,391
構築物	32,434,903	32,434,903	0
構築物減価償却累計額	△ 26,913,886	△ 25,606,650	△ 1,307,236
機械及び装置	788,724	788,724	0
機械装置減価償却累計額	△ 319,554	△ 206,767	△ 112,787
什器及び備品	100,109,276	101,273,967	△ 1,164,691
什器減価償却累計額	△ 92,449,172	△ 90,258,543	△ 2,190,629
ソフトウェア	5,173,813	7,149,034	△ 1,975,221
ソフトウェア仮勘定	0	1,942,500	△ 1,942,500
敷金、保証金	8,432,040	8,432,040	0
その他固定資産合計	381,275,242	410,108,712	△ 28,833,470
固定資産合計	3,090,517,221	3,057,176,103	33,341,118
資産合計	3,836,359,958	3,753,122,967	83,236,991
II . 負債の部			
1. 流動負債			
未払金	60,921,333	45,848,198	15,073,135
預り金	27,544,944	29,002,157	△ 1,457,213
仮受金	168,690	254,674	△ 85,984
前受金	266,872,744	253,993,370	12,879,374
リース債務	410,130	410,130	0
賞与引当金	18,065,027	17,103,405	961,622
受託前受金	30,056,000	29,052,000	1,004,000
流動負債合計	404,038,868	375,663,934	28,374,934
2. 固定負債			
リース債務	683,552	1,093,682	△ 410,130
退職給付引当金	103,882,879	92,323,657	11,559,222
固定負債合計	104,566,431	93,417,339	11,149,092
負債合計	508,605,299	469,081,273	39,524,026
III . 正味財産の部			
1. 指定正味財産			
受取寄附金	450,229,718	464,891,592	△ 14,661,874
特定資産運用益	0	187,977	△ 187,977
(うち基本財産への充当額)	(0)	(0)	(0)
(うち特定資産への充当額)	(434,380,982)	(432,888,042)	(1,492,940)
2. 一般正味財産			
(うち基本財産への充当額)	(1,044,035,424)	(1,044,035,424)	(0)
(うち特定資産への充当額)	(1,126,941,970)	(1,077,819,563)	(49,122,407)
正味財産合計	3,327,754,659	3,284,041,694	43,712,965
負債及び正味財産合計	3,836,359,958	3,753,122,967	83,236,991

貸借対照表内訳表

平成29年3月31日現在

(単位:円)

貸借対照表内訳表	公益目的事業	法人会計	内部取引消去	合計
I. 資産の部				
1. 流動資産				
現金、預金	70,897,994	471,063,645		541,961,639
売掛金	25,317,242	0		25,317,242
未収入金	65,694,979	2,165,024		67,860,003
仮払金	222,398	0		222,398
立替金	0	82,150		82,150
前払費用	4,645,192	2,581,810		7,227,002
貯蔵品	165,240	198,074		363,314
短期貸付金	13,327,072	6,674,867	△ 20,001,939	0
棚卸図書	38,900,613	0		38,900,613
仕掛品	64,721,331	0		64,721,331
貸倒引当金	△ 812,955	0		△ 812,955
流動資産合計	283,079,106	482,765,570	△ 20,001,939	745,842,737
2. 固定資産				
(1) 基本財産				
土地	730,824,797	313,210,627		1,044,035,424
基本財産合計	730,824,797	313,210,627	0	1,044,035,424
(2) 特定資産				
基金	306,749,175	0		306,749,175
退職給付引当預金	58,059,107	45,824,496		103,883,603
建物減価償却引当預金	114,834,200	42,756,837		157,591,037
建物付属設備減価償却引当預金	130,636,377	53,682,143		184,318,520
構築物減価償却引当預金	19,047,285	7,866,601		26,913,886
機械装置減価償却引当預金	159,776	159,778		319,554
什器減価償却引当預金	67,663,326	24,627,968		92,291,294
全国大会積立預金	24,969,110	0		24,969,110
災害調査積立預金	34,130,834	3,841		34,134,675
記念事業準備積立預金	67,332,336	400,000		67,732,336
学術文化事業積立預金	25,471,827	0		25,471,827
重点研究課題積立預金	3,194,424	0		3,194,424
吉田賞積立金	7,454,870	0		7,454,870
出版安定化積立預金	89,557,787	0		89,557,787
支部運営積立預金	0	40,440,106		40,440,106
論文集システム改修費預金	2,500,000	0		2,500,000
修繕積立預金	0	9,000,000		9,000,000
公益増進資金	345,246,642	0		345,246,642
地域貢献資金	143,425,982	11,727		143,437,709
特定資産合計	1,440,433,058	224,773,497	0	1,665,206,555
(3) その他の固定資産				
建物	352,393,136	132,866,158		485,259,294
建物減価償却累計額	△ 114,834,200	△ 42,756,837		△ 157,591,037
建物附属設備	146,600,764	64,068,597		210,669,361
建物附属設備減価償却累計額	△ 130,636,377	△ 53,682,143		△ 184,318,520
構築物	22,704,432	9,730,471		32,434,903
構築物減価償却累計額	△ 19,047,285	△ 7,866,601		△ 26,913,886
機械及び装置	394,362	394,362		788,724
機械装置減価償却累計額	△ 159,776	△ 159,778		△ 319,554
什器及び備品	72,525,660	27,583,616		100,109,276
什器減価償却累計額	△ 67,772,519	△ 24,676,653		△ 92,449,172
ソフトウェア	3,900,838	1,272,975		5,173,813
ソフトウェア仮勘定	0	0		0
敷金、保証金	5,419,392	3,012,648		8,432,040
その他固定資産合計	271,488,427	109,786,815	0	381,275,242
固定資産合計	2,442,746,282	647,770,939	0	3,090,517,221
資産合計	2,725,825,388	1,130,536,509	△ 20,001,939	3,836,359,958
II. 負債の部				
1. 流動負債				
未払金	47,843,089	13,078,244		60,921,333
預り金	24,114,921	3,430,023		27,544,944
仮受金	60,000	108,690		168,690
前受金	14,832,200	252,040,544		266,872,744
短期借入金	12,510,062	7,491,877	△ 20,001,939	0
リース債務	287,091	123,039		410,130
賞与引当金	12,039,549	6,025,478		18,065,027
受託前受金	30,056,000	0		30,056,000
流動負債合計	141,742,912	282,297,895	△ 20,001,939	404,038,868
2. 固定負債				
リース債務	478,486	205,066		683,552
退職給付引当金	57,809,992	46,072,887		103,882,879
固定負債合計	58,288,478	46,277,953	0	104,566,431
負債合計	200,031,390	328,575,848	△ 20,001,939	508,605,299
III. 正味財産の部				
1. 指定正味財産				
受取寄附金	450,229,718	0		450,229,718
(うち基本財産への充当額)	(0)	(0)		(0)
(うち特定資産への充当額)	(434,380,982)	(0)		(434,380,982)
2. 一般正味財産				
(うち基本財産への充当額)	(730,824,797)	(313,210,627)		(1,044,035,424)
(うち特定資産への充当額)	(947,992,969)	(178,949,001)		(1,126,941,970)
正味財産合計	2,525,793,998	801,960,661	0	3,327,754,659
負債及び正味財産合計	2,725,825,388	1,130,536,509	△ 20,001,939	3,836,359,958

正味財産増減計算書

平成28年4月1日から平成29年3月31日まで

(単位:円)

勘定科目	当年度	前年度	増減
I 一般正味財産増減の部			
I-1 経常増減の部			
1. 特定資産運用益	11,324,469	4,279,507	7,044,962
2. 受取入金	1,790,000	2,410,000	△ 620,000
3. 受取会費	(601,986,451)	(583,908,254)	(18,078,197)
(1) 正会員	374,334,501	368,168,836	6,165,665
(2) フェロー(差額分)	10,682,834	10,902,500	△ 219,666
(3) 学生会員	24,027,500	23,746,334	281,166
(4) 正会員(法人)及び特別会員	142,305,872	131,220,084	11,085,788
(5) 過年度会費	9,680,000	9,026,500	653,500
(6) 賛助会費(個人)	474,000	459,000	15,000
(7) 賛助会費(法人)	40,481,744	40,385,000	96,744
4. 事業収益	(620,278,355)	(607,688,792)	(12,589,563)
(1) 広告収益	15,524,091	13,367,357	2,156,734
(2) 行事収益	259,806,363	227,986,173	31,820,190
(3) 受託研究収益	104,708,280	127,828,384	△ 23,120,104
(4) 刊行物売上	147,787,017	148,772,599	△ 985,582
(5) 防災教材	334,288	391,060	△ 56,772
(6) 印税監修料	98,423	112,850	△ 14,427
(7) 著作権使用料	343,121	438,943	△ 95,822
(8) 論文集購読料	22,268,000	22,001,000	267,000
(9) 論文集掲載料収益	16,080,000	17,485,000	△ 1,405,000
(10) 継続教制度収益	16,834,020	17,900,000	△ 1,065,980
(11) 技術者資格制度収益	27,451,780	27,622,937	△ 171,157
(12) 技術評価制度収益	8,229,600	2,732,400	5,497,200
(13) 図書館収益	447,062	460,044	△ 12,982
(14) データベース収益	366,310	590,045	△ 223,735
5. 受取補助金等	29,707,408	25,335,040	4,372,368
6. 受取負担金	18,188,174	21,190,834	△ 3,002,660
7. 受取寄付金	24,510,039	21,046,518	3,463,521
8. 雑収益	(2,964,379)	(2,613,017)	(351,362)
(1) 受取利息	24,745	156,180	△ 131,435
(2) 雑収益	2,939,634	2,456,837	482,797
経常収益計(A)	1,310,749,275	1,268,471,962	42,277,313
1. 事業費	(1,041,157,619)	(1,022,821,522)	(18,336,097)
(1) 役員報酬	9,715,996	8,966,369	749,627
(2) 給料手当	171,406,371	166,171,937	5,234,434
(3) 賞与引当金繰入額	12,039,549	10,636,263	1,403,286
(4) 臨時雇人給	35,500,100	35,980,090	△ 479,990
(5) 退職掛金	3,529,954	3,390,074	139,880
(6) 退職給付費用	7,707,358	11,237,289	△ 3,529,931
(7) 法定福利費	29,878,572	29,661,558	217,014
(8) 福利厚生費	1,266,986	1,228,741	38,245
(9) 旅費交通費	142,115,455	139,419,616	2,695,839
(10) 備品消耗品費	14,907,456	20,464,715	△ 5,557,259
(11) 発送通信費	66,925,535	64,450,651	2,474,884
(12) 水道光熱費	4,255,205	4,325,678	△ 70,473
(13) 手数料	14,019,055	14,750,599	△ 731,544
(14) 賃借料	25,312,260	26,772,920	△ 1,460,660
(15) 施設維持費	7,384,360	7,260,552	123,808
(16) 事務OA化費	5,757,441	5,241,991	515,450
(17) 租税公課	18,044,737	17,998,657	46,080
(18) 会議費	46,465,286	48,235,503	△ 1,770,217
(19) 渉外費	39,575	81,723	△ 42,148
(20) 広報宣伝費	10,318,750	8,539,662	1,779,088
(21) 減価償却費	20,868,684	23,355,775	△ 2,487,091
(22) 図書等印刷費	53,207,825	36,684,094	16,523,731
(23) 報告書等制作費	35,371,082	39,346,250	△ 3,975,168
(24) 会誌等編集費	62,208,175	66,968,216	△ 4,760,041
(25) 期首棚卸高	78,144,089	73,444,744	4,699,345
(26) 期末棚卸高	△ 99,605,783	△ 87,973,499	△ 11,632,284
(27) 図書廃棄損	5,302,711	7,376,555	△ 2,073,844
(28) 支払印税費	12,948,818	984,801	11,964,017
(29) 図書等仕入費	35,130,224	22,260,156	12,870,068
(30) 謝金・賞金	31,846,912	33,509,829	△ 1,662,917
(31) 研究等助成費	9,223,066	10,976,366	△ 1,753,300
(32) システム等使用料	13,466,841	18,040,565	△ 4,573,724
(33) 支払会費	202,459	898,227	△ 695,768
(34) 委託業務費	100,838,088	78,420,914	22,417,174
(35) 事業諸経費	55,414,427	73,713,941	△ 18,299,514

正味財産増減計算書

平成28年4月1日から平成29年3月31日まで

単位:円

勘定科目	当年度	前年度	増減
2. 管理費	(210,430,448)	(241,613,053)	(Δ 31,182,605)
(1) 役員報酬	4,283,996	5,043,579	Δ 759,583
(2) 給料手当	89,392,068	104,271,671	Δ 14,879,603
(3) 賞与引当金	6,025,478	6,467,142	Δ 441,664
(4) 臨時雇人給	7,878,299	10,213,751	Δ 2,335,452
(5) 退職掛金	1,865,046	2,092,274	Δ 227,228
(6) 退職給付費用	3,899,831	7,189,020	Δ 3,289,189
(7) 退職金支出	0	312,750	Δ 312,750
(8) 法定福利費	15,595,808	18,511,720	Δ 2,915,912
(9) 福利厚生費	620,447	725,157	Δ 104,710
(10) 旅費交通費	4,856,197	4,693,836	162,361
(11) 備品消耗品費	3,106,858	3,851,973	Δ 745,115
(12) 発送通信費	6,567,096	5,571,644	995,452
(13) 水道光熱費	2,352,469	2,820,850	Δ 468,381
(14) 手数料	3,405,009	4,581,129	Δ 1,176,120
(15) 賃借料	11,393,170	10,973,670	419,500
(16) 施設維持費	4,171,626	4,834,868	Δ 663,242
(17) 事務OA化費	2,556,656	2,966,994	Δ 410,338
(18) 租税公課	167,363	371,753	Δ 204,390
(19) 会議費	7,523,702	8,008,858	Δ 485,156
(20) 渉外費	21,328	48,869	Δ 27,541
(21) 広報宣伝費	537,607	426,852	110,755
(22) 減価償却費	8,694,432	10,971,871	Δ 2,277,439
(23) 会員管理費	21,501,696	22,345,884	Δ 844,188
(24) 学協会費	3,238,967	3,352,296	Δ 113,329
(25) 謝金・賞金	112,503	65,983	46,520
(26) 雑費	659,403	897,459	Δ 238,056
(27) 雑損失	3,393	1,200	2,193
3. 貸倒引当金繰入額	786,367	492,000	294,367
経常費用計(B)	1,252,374,434	1,264,926,575	Δ 12,552,141
当期経常増減額(L)	58,374,841	3,545,387	54,829,454
I-2 経常外増減の部			
1. 経常外費用			
(1) 什器備品除却損	2	3	Δ 1
経常外費用計	2	3	Δ 1
当期経常外増減額(C)	Δ 2	Δ 3	1
他会計振替額(D)	(0)	(0)	(0)
当期一般正味財産増減額(E)=(L)+(C)+(D)	58,374,839	3,545,384	54,829,455
一般正味財産期首残高(F)	2,819,150,102	2,815,604,718	3,545,384
一般正味財産期末残高(G)=(E)+(F)	2,877,524,941	2,819,150,102	58,374,839
II 指定正味財産増減の部			
1. 特定資産運用益	599,924	187,977	411,947
2. 受取補助金等	1,500,000	0	1,500,000
3. 受取寄付金	10,216,635	2,945,580	7,271,055
4. 一般正味財産への振替額	Δ 26,978,433	Δ 6,442,518	Δ 20,535,915
当期指定正味財産増減額(H)	Δ 14,661,874	Δ 3,308,961	Δ 11,352,913
指定正味財産期首残高(I)	464,891,592	468,200,553	Δ 3,308,961
指定正味財産期末残高(J)=(H)+(I)	450,229,718	464,891,592	Δ 14,661,874
III 正味財産期末残高(K)=(G)+(J)	3,327,754,659	3,284,041,694	43,712,965

正味財産増減計算書 内訳表
平成28年4月1日から平成29年3月31日まで

(単位:円)

勘定科目	公益目的事業								法人会計	合計
	公1:調査研究事業	公2:講演会等事業	公3:表彰・助成事業	公4:評価・資格事業	公5:広報・啓発事業	公6:図書館事業	公益目的事業共通	公益目的事業合計		
I 一般正味財産増減の部										
I-1 経常増減の部										
1. 特定資産運用益	15,484	5,182	11,178,848	0	7,159	0	0	11,206,673	117,796	11,324,469
2. 受取入会金	0	0	0	0	0	0	0	0	1,790,000	1,790,000
3. 受取会費	(0)	(0)	(0)	(0)	(0)	(0)	(335,929,359)	(335,929,359)	(266,057,092)	(601,986,451)
(1) 正会員	0	0	0	0	0	0	197,013,882	197,013,882	177,320,619	374,334,501
(2) フェロー(差額分)	0	0	0	0	0	0	5,622,422	5,622,422	5,060,412	10,682,834
(3) 学生会員	0	0	0	0	0	0	12,645,778	12,645,778	11,381,722	24,027,500
(4) 正会員(法人)及び特別会員	0	0	0	0	0	0	74,896,202	74,896,202	67,409,670	142,305,872
(5) 過年度会費	0	0	0	0	0	0	5,094,626	5,094,626	4,585,374	9,680,000
(6) 賛助会費(個人)	0	0	0	0	0	0	474,000	474,000	0	474,000
(7) 賛助会費(法人)	0	0	0	0	0	0	40,182,449	40,182,449	299,295	40,481,744
4. 事業収益	(262,988,760)	(260,457,823)	(39,440,500)	(52,515,400)	(4,040,500)	(813,372)	(0)	(620,256,355)	(22,000)	(620,278,355)
(1) 広告収益	10,007,631	1,810,460	0	0	3,706,000	0	0	15,524,091	0	15,524,091
(2) 行事収益	0	258,357,363	1,092,500	0	334,500	0	0	259,784,363	22,000	259,806,363
(3) 受託研究収益	104,708,280	0	0	0	0	0	0	104,708,280	0	104,708,280
(4) 刊行物売上	147,497,017	290,000	0	0	0	0	0	147,787,017	0	147,787,017
(5) 防災教材	334,288	0	0	0	0	0	0	334,288	0	334,288
(6) 印税監修料	98,423	0	0	0	0	0	0	98,423	0	98,423
(7) 著作権使用料	343,121	0	0	0	0	0	0	343,121	0	343,121
(8) 論文集購読料	0	0	22,268,000	0	0	0	0	22,268,000	0	22,268,000
(9) 論文集掲載料収益	0	0	16,080,000	0	0	0	0	16,080,000	0	16,080,000
(10) 継続教制度収益	0	0	0	16,834,020	0	0	0	16,834,020	0	16,834,020
(11) 技術者資格制度収益	0	0	0	27,451,780	0	0	0	27,451,780	0	27,451,780
(12) 技術評価制度収益	0	0	0	8,229,600	0	0	0	8,229,600	0	8,229,600
(13) 図書館収益	0	0	0	0	0	447,062	0	447,062	0	447,062
(14) データベース収益	0	0	0	0	0	366,310	0	366,310	0	366,310
5. 受取補助金等	15,622,408	3,185,000	0	0	300,000	10,600,000	0	29,707,408	0	29,707,408
6. 受取負担金	0	0	5,590,600	732,000	2,083,929	0	0	8,406,529	9,781,645	18,188,174
7. 受取寄付金	1,788,273	0	12,971,766	0	9,750,000	0	0	24,510,039	0	24,510,039
8. 雑収益	(469,290)	(698,935)	(7,000)	(2,160)	(52,232)	(54)	(60,902)	(1,290,573)	(1,673,806)	(2,964,379)
(1) 受取利息	0	4	0	0	35	54	902	995	23,750	24,745
(2) 雑収益	469,290	698,931	7,000	2,160	52,197	0	60,000	1,289,578	1,650,056	2,939,634
経常収益計(A)	280,884,215	264,346,940	69,188,714	53,249,560	16,233,820	11,413,426	335,990,261	1,031,306,936	279,442,339	1,310,749,275
1. 事業費	(506,065,411)	(273,501,180)	(84,085,059)	(68,892,350)	(66,005,330)	(41,174,033)	(0)	(1,039,723,363)	(1,434,256)	(1,041,157,619)
(1) 役員報酬	4,521,998	1,161,999	994,000	1,427,999	938,000	672,000	0	9,715,996	0	9,715,996
(2) 給料手当	68,412,531	39,646,183	15,007,770	21,560,456	16,633,335	10,146,096	0	171,406,371	0	171,406,371
(3) 賞与引当金繰入額	5,016,057	2,431,199	1,100,511	1,581,018	1,166,756	744,008	0	12,039,549	0	12,039,549
(4) 臨時雇人給	7,824,025	15,626,527	1,620,527	5,140,378	3,051,633	2,237,010	0	35,500,100	0	35,500,100
(5) 退職掛金	1,390,793	848,153	304,661	437,682	342,697	205,968	0	3,529,954	0	3,529,954
(6) 退職給付費用	3,172,171	1,619,281	696,738	1,000,949	747,184	471,035	0	7,707,358	0	7,707,358
(7) 法定福利費	11,928,813	6,914,967	2,613,595	3,754,745	2,899,513	1,766,939	0	29,878,572	0	29,878,572
(8) 福利厚生費	538,791	237,236	118,310	169,966	122,699	79,984	0	1,266,986	0	1,266,986
(9) 旅費交通費	87,693,881	24,429,278	16,742,825	5,207,709	5,367,238	1,651,033	0	141,091,964	1,023,491	142,115,455
(10) 備品消耗品費	4,870,668	4,533,624	582,750	1,111,100	2,523,935	1,215,832	0	14,837,909	69,547	14,907,456
(11) 発送通信費	51,158,918	7,413,516	1,830,978	2,559,532	2,642,437	1,320,154	0	66,925,535	0	66,925,535
(12) 水道光熱費	1,588,942	1,168,737	348,182	500,203	413,751	235,390	0	4,255,205	0	4,255,205
(13) 手数料	3,692,926	1,942,127	682,495	6,539,621	709,831	452,055	0	14,019,055	0	14,019,055
(14) 賃借料	4,575,586	13,701,906	1,510,897	829,637	3,457,248	1,236,186	0	25,311,460	800	25,312,260
(15) 施設維持費	2,686,778	2,149,085	587,898	844,584	718,564	397,451	0	7,384,360	0	7,384,360
(16) 事務OA化費	2,664,566	713,804	585,711	841,443	555,946	395,971	0	5,757,441	0	5,757,441
(17) 租税公課	8,641,064	6,086,989	1,270,588	1,815,375	209,731	20,990	0	18,044,737	0	18,044,737
(18) 会議費	16,142,179	21,385,227	3,859,267	2,621,301	1,783,673	603,146	0	46,394,793	70,493	46,465,286
(19) 渉外費	15,187	10,151	3,338	4,796	3,846	2,257	0	39,575	0	39,575
(20) 広報宣伝費	1,454,530	3,487,204	62,841	808,346	4,355,344	150,485	0	10,318,750	0	10,318,750
(21) 減価償却費	8,692,305	3,442,560	2,199,569	1,940,314	839,158	3,754,778	0	20,868,684	0	20,868,684
(22) 図書等印刷費	44,487,622	0	8,720,203	0	0	0	0	53,207,825	0	53,207,825
(23) 報告書等制作費	6,111,106	24,570,277	502,740	743,494	2,121,113	1,274,400	0	35,323,130	47,952	35,371,082
(24) 会誌等編集費	61,817,917	0	390,258	0	0	0	0	62,208,175	0	62,208,175
(25) 期首棚卸高	77,305,781	0	838,308	0	0	0	0	78,144,089	0	78,144,089
(26) 期末棚卸高	△ 99,444,739	0	△ 108,376	0	0	0	0	△ 99,553,115	△ 52,668	△ 99,605,783
(27) 図書廃棄損	5,250,043	0	0	0	0	0	0	5,250,043	52,668	5,302,711
(28) 支払印税費	12,948,818	0	0	0	0	0	0	12,948,818	0	12,948,818
(29) 図書等仕入費	20,108,954	11,727,100	102,000	0	7,635	3,184,535	0	35,130,224	0	35,130,224
(30) 謝金・賞金	12,960,237	8,834,244	2,522,721	5,666,592	1,766,941	96,177	0	31,846,912	0	31,846,912
(31) 研究等助成費	6,703,083	0	1,419,983	0	1,100,000	0	0	9,223,066	0	9,223,066
(32) システム等使用料	1,235,808	11,525,536	546,639	17,280	141,578	0	0	13,466,841	0	13,466,841
(33) 支払会費	123,959	0	0	1,000	0	77,500	0	202,459	0	202,459
(34) 委託業務費	49,781,873	35,146,346	1,470,614	145,519	5,720,156	8,573,580	0	100,838,088	0	100,838,088
(35) 事業諸経費	9,992,240	22,747,924	14,956,518	1,621,311	5,665,388	209,073	0	55,192,454	221,973	55,414,427

正味財産増減計算書 内訳表
平成28年4月1日から平成29年3月31日まで

(単位:円)

勘定科目	公益目的事業								法人会計	合計
	公1:調査研究事業	公2:講演会等事業	公3:表彰・助成事業	公4:評価・資格事業	公5:広報・啓発事業	公6:図書館事業	公益目的事業共通	公益目的事業合計		
2. 管理費	(0)	(0)	(0)	(0)	(0)	(0)	(0)	(0)	(210,430,448)	(210,430,448)
(1) 役員報酬	0	0	0	0	0	0	0	0	4,283,996	4,283,996
(2) 給料手当	0	0	0	0	0	0	0	0	89,392,068	89,392,068
(3) 賞与引当金	0	0	0	0	0	0	0	0	6,025,478	6,025,478
(4) 臨時雇人給	0	0	0	0	0	0	0	0	7,878,299	7,878,299
(5) 退職掛金	0	0	0	0	0	0	0	0	1,865,046	1,865,046
(6) 退職給付費用	0	0	0	0	0	0	0	0	3,899,831	3,899,831
(7) 退職金支出	0	0	0	0	0	0	0	0	0	0
(8) 法定福利費	0	0	0	0	0	0	0	0	15,595,808	15,595,808
(9) 福利厚生費	0	0	0	0	0	0	0	0	620,447	620,447
(10) 旅費交通費	0	0	0	0	0	0	0	0	4,856,197	4,856,197
(11) 備品消耗品費	0	0	0	0	0	0	0	0	3,106,858	3,106,858
(12) 発送通信費	0	0	0	0	0	0	0	0	6,567,096	6,567,096
(13) 水道光熱費	0	0	0	0	0	0	0	0	2,352,469	2,352,469
(14) 手数料	0	0	0	0	0	0	0	0	3,405,009	3,405,009
(15) 賃借料	0	0	0	0	0	0	0	0	11,393,170	11,393,170
(16) 施設維持費	0	0	0	0	0	0	0	0	4,171,626	4,171,626
(17) 事務OA化費	0	0	0	0	0	0	0	0	2,556,656	2,556,656
(18) 租税公課	0	0	0	0	0	0	0	0	167,363	167,363
(19) 会議費	0	0	0	0	0	0	0	0	7,523,702	7,523,702
(20) 渉外費	0	0	0	0	0	0	0	0	21,328	21,328
(21) 広報宣伝費	0	0	0	0	0	0	0	0	537,607	537,607
(22) 減価償却費	0	0	0	0	0	0	0	0	8,694,432	8,694,432
(23) 会員管理費	0	0	0	0	0	0	0	0	21,501,696	21,501,696
(24) 学協会費	0	0	0	0	0	0	0	0	3,238,967	3,238,967
(25) 謝金・賞金	0	0	0	0	0	0	0	0	112,503	112,503
(26) 雑費	0	0	0	0	0	0	0	0	659,403	659,403
(27) 雑損失	0	0	0	0	0	0	0	0	3,393	3,393
3. 貸倒引当金繰入額	283,037	503,330	0	0	0	0	0	786,367	0	786,367
経常費用計(B)	506,348,448	274,004,510	84,085,059	68,892,350	66,005,330	41,174,033	0	1,040,509,730	211,864,704	1,252,374,434
当期経常増減額(L)	△ 225,464,233	△ 9,657,570	△ 14,896,345	△ 15,642,790	△ 49,771,510	△ 29,760,607	335,990,261	△ 9,202,794	67,577,635	58,374,841
I-2 経常外増減の部										
1. 経常外費用										
(1) 什器備品除却損	0	0	0	0	0	0	0	0	2	2
経常外費用計	0	0	0	0	0	0	0	0	2	2
当期経常外増減額(C)	0	0	0	0	0	0	0	0	△ 2	△ 2
他会計振替額(D)	(237,233,154)	(78,269,389)	(22,659,616)	(224,614)	(49,059,949)	(23,640,419)	(△ 342,903,790)	(68,183,351)	(△ 68,183,351)	(0)
当期一般正味財産増減額(E)=(L)+(C)+(D)	11,768,921	68,611,819	7,763,271	△ 15,418,176	△ 711,561	△ 6,120,188	△ 6,913,529	58,980,557	△ 605,718	58,374,839
一般正味財産期首残高(F)	38,023,269	167,696,756	431,660,052	41,423,753	36,608,558	7,826,442	1,293,344,893	2,016,583,723	802,566,379	2,819,150,102
一般正味財産期末残高(G)=(E)+(F)	49,792,190	236,308,575	439,423,323	26,005,577	35,896,997	1,706,254	1,286,431,364	2,075,564,280	801,960,661	2,877,524,941
II 指定正味財産増減の部										
1. 特定資産運用益	0	0	599,924	0	0	0	0	599,924	0	599,924
2. 受取補助金等	1,500,000	0	0	0	0	0	0	1,500,000	0	1,500,000
3. 受取寄付金	1,240,000	0	8,976,635	0	0	0	0	10,216,635	0	10,216,635
4. 一般正味財産への振替額	△ 3,288,273	0	△ 23,690,160	0	0	0	0	△ 26,978,433	0	△ 26,978,433
当期指定正味財産増減額(H)	△ 548,273	0	△ 14,113,601	0	0	0	0	△ 14,661,874	0	△ 14,661,874
指定正味財産期首残高(I)	6,252,521	0	458,624,762	0	14,309	0	0	464,891,592	0	464,891,592
指定正味財産期末残高(J)=(H)+(I)	5,704,248	0	444,511,161	0	14,309	0	0	450,229,718	0	450,229,718
III 正味財産期末残高(K)=(G)+(J)	55,496,438	236,308,575	883,934,484	26,005,577	35,911,306	1,706,254	1,286,431,364	2,525,793,998	801,960,661	3,327,754,659

財務諸表に対する注記

1. 重要な会計方針

(1) 有価証券の評価基準及び評価方法について

満期保有目的の債券…償却原価法による。

その他の有価証券

時価のあるもの…期末日の市場価格等に基づく時価法によっている。

時価のないもの…総平均法による原価法によっている。

(2) 棚卸資産の評価基準及び評価方法

最終仕入原価法を採用している。

(3) 固定資産の減価償却の方法

①有形固定資産(リース資産を除く)

・定額法による減価償却を実施している。

・法人税法の改正により、平成19年3月31日以前に取得した有形固定資産について、改正後の法人税法に基づく減価償却の方法の適用により取得価額の5%に到達した事業年度の翌事業年度より、取得価額の5%相当額と備忘価額との差額を5年間にわたり均等償却している。

②無形固定資産(リース資産を除く)

・定額法による減価償却を実施している。

(4) 引当金の計上基準

賞与引当金…職員に対する賞与の支給に備えるため、支給見込額のうち当期に帰属する額を計上している。

退職給付引当金…役員および職員の退職給付に備えるため、当期末における退職給付債務に基づき、当期末において発生していると認められる額を計上している。なお、退職給付債務は期末要支給額に基づいて計算している。

貸倒引当金…債権について、回収不能見込額を計上している。

(5) 消費税等の会計処理

消費税の会計処理は、税込方式によっている。

2. 基本財産および特定資産の増減額およびその残高

基本財産および特定資産の増減およびその残高は、次のとおりである。

(単位:円)

科目	前期末残高	当期増加額	当期減少額	当期末残高
基本財産				
土地	1,044,035,424	0	0	1,044,035,424
小計	1,044,035,424	0	0	1,044,035,424
特定資産				
基金	306,749,175	0	0	306,749,175
退職給付引当預金	92,324,362	11,607,208	47,967	103,883,603
建物減価償却引当預金	148,767,822	8,823,215	0	157,591,037
建物附属設備減価償却引当預金	172,580,129	11,738,391	0	184,318,520
構築物減価償却引当預金	25,606,650	1,307,236	0	26,913,886
機械装置減価償却引当預金	206,767	112,787	0	319,554
什器備品減価償却引当預金	90,100,666	3,663,766	1,473,138	92,291,294
全国大会積立預金	17,821,158	7,147,952	0	24,969,110
災害調査積立預金	33,685,258	1,500,107	1,050,690	34,134,675
記念事業積立預金	52,191,239	19,270,243	3,729,146	67,732,336
学術文化事業積立預金	25,128,043	869,635	525,851	25,471,827
重点研究課題積立預金	3,742,697	1,240,000	1,788,273	3,194,424
吉田賞積立金	7,454,870	0	0	7,454,870
出版安定化積立預金	89,557,787	0	0	89,557,787
支部運営積立預金	56,086,520	1,538	15,647,952	40,440,106
論文集システム改修費積立預金	0	2,500,000	0	2,500,000
修繕積立預金	0	9,000,000	0	9,000,000
公益増進資金	340,626,986	18,663,000	14,043,344	345,246,642
地域貢献資金	140,401,838	8,607,681	5,571,810	143,437,709
小計	1,603,031,967	106,052,759	43,878,171	1,665,206,555
合計	2,647,067,391	106,052,759	43,878,171	2,709,241,979

3. 基本財産および特定資産の財源等の内訳

基本財産および特定資産の財源の内訳は、次のとおりである。

(単位:円)

科 目	当期末残高	うち指定正味財 産からの充当額	うち一般正味財 産からの充当額	うち負債に対応 する額
基本財産				
土 地	1,044,035,424		1,044,035,424	
小 計	1,044,035,424	0	1,044,035,424	0
特定資産				
基金	306,749,175	306,749,175		
退職給付引当預金	103,883,603			103,883,603
建物減価償却引当預金	157,591,037		157,591,037	
建物附属設備減価償却引当預金	184,318,520		184,318,520	
構築物減価償却引当預金	26,913,886		26,913,886	
機械装置減価償却引当預金	319,554		319,554	
什器備品減価償却引当預金	92,291,294		92,291,294	
全国大会積立預金	24,969,110		24,969,110	
災害調査積立預金	34,134,675		34,134,675	
記念事業積立預金	67,732,336		67,732,336	
学術文化事業積立預金	25,471,827	25,471,827		
重点研究課題積立預金	3,194,424	3,194,424		
吉田賞積立預金	7,454,870	1,608,857	5,846,013	
出版安定化積立預金	89,557,787		89,557,787	
支部運営積立預金	40,440,106		40,440,106	
論文集システム改修費積立預金	2,500,000		2,500,000	
修繕積立預金	9,000,000		9,000,000	
公益増進資金	345,246,642	73,620,919	271,625,723	
地域貢献資金	143,437,709	23,735,780	119,701,929	
小 計	1,665,206,555	434,380,982	1,126,941,970	103,883,603
合 計	2,709,241,979	434,380,982	2,170,977,394	103,883,603

4. 担保に供している資産

該当ありません。

5. ソフトウェアの取得価額、減価償却累計額及び当期末残高

ソフトウェアの取得価額、減価償却累計額及び当期末残高は次のとおりである。(単位:円)

科 目	取得価額	減価償却累計額	当期末残高
ソフトウェア	19,470,105	14,296,292	5,173,813
合 計	19,470,105	14,296,292	5,173,813

6. 満期保有目的の債券の内訳ならびに帳簿価額、時価および評価損益

満期保有目的の債券の内訳ならびに帳簿価額、時価および評価損益は、次のとおりである。

(単位:円)

科 目	帳簿価額	時価	評価損益
特定資産			
第83回鉄道建設・運輸施設支援機構債券	100,000,000	102,647,800	2,647,800
内訳			
田中博士記念基金	20,000,000		
土木振興基金	30,000,000		
学術振興基金	50,000,000		
兵庫県第5回公募公債	100,000,000	100,990,300	990,300
内訳			
学術振興基金	100,000,000		
政府保証債第78回日本高速道路 保有・債務返済機構債券	249,737,500	257,250,000	7,512,500
内訳			
公益増進資金	249,737,500		
	449,737,500	460,888,100	11,150,600

7. 保証債務

該当ありません。

8. 補助金等の内訳ならびに交付者、当期の増減額及び残高

(単位:円)

内容	交付者	前期末残高	当期増加額	当期減少額	当期末残高
平成28年度科学研究費:土木学会土木図書館 土木図書館データベース	(独)日本学術振 興会	0	4,300,000	4,300,000	0
平成28年度科学研究費:土木学会東日本大震 災アーカイブ映像データベース	(独)日本学術振 興会	0	6,300,000	6,300,000	0
平成28年度堤防の安全技術に関する研究補助	河川環境管理財 団	0	1,999,000	1,999,000	0
第18回国際シンポジウム助成	みやぎ産業交流 センター	0	60,000	60,000	0
平成28年度スタディーツアーズ助成金	公益信託学術交 流基金	0	2,547,098	2,547,098	0
平成28年度防災TC助成金	公益信託学術交 流基金	0	994,869	994,869	0
平成28年度ITS-TC助成金	公益信託学術交 流基金	0	1,571,928	1,571,928	0
平成28年度企画調査費助成金	公益信託学術交 流基金	0	401,324	401,324	0
平成28年度ジョイントセミナー(建設マネジメ ント)	公益信託学術交 流基金	0	500,000	500,000	0
平成28年度ジョイントセミナー(コンクリート委員 会)	公益信託学術交 流基金	0	553,095	553,095	0
海外拠点形成(ベトナム)助成金	公益信託学術交 流基金	0	495,094	495,094	0
CIM調査支援	日本建設情報総 合センター	0	5,000,000	5,000,000	0
東北支部:土木の日行事補助金(みちのく国づ くり支援事業)	(一社)東北地域 づくり協会	0	200,000	200,000	0
東北支部:橋梁保全に関するシンポジウム補助 金(みちのく国づくり支援事業)	(一社)東北地域 づくり協会	0	160,000	160,000	0
東北支部:全国大会補助金	(一社)東北地域 づくり協会	0	2,000,000	2,000,000	0
東北支部:コンベンション補助金	仙台国際観光協 会	0	910,000	910,000	0
西部支部:研究開発助成金(熊本地震)	九州建設技術管 理協会	0	1,500,000	1,500,000	0
西部支部:行事助成金(コンクリートライブラリー 145号講習会)	日本建設業連合 会	0	115,000	115,000	0
西部支部:広報共催金	日本建設業連合 会	0	100,000	100,000	0
合 計		0	29,707,408	29,707,408	0

9. 指定正味財産から一般正味財産への振替額の内訳は、次のとおりである。

(単位:円)

内容	金額
経常収益への振替額	
特定資産運用益への振替額	7,418,394
目的使用による受取補助金への振替額	1,500,000
目的使用による受取寄付金への振替額	18,060,039
合 計	26,978,433

10. 関連当事者との取引の内容

該当ありません。

11. 重要な後発事象

該当ありません。

12. その他

<退職給付関係>

①採用している退職給付制度の概要

退職給付の制度として退職一時金制度を採用している。

②退職給付債務およびその内訳 (単位:円)

退職給付債務	103,882,879
退職給付引当金	103,882,879

③退職給付費用に関する事項 (単位:円)

勤務費用	17,002,189
退職給付費用	17,002,189

④退職給付債務等の計算に関する事項

退職給付債務の計算にあたっては、退職一時金制度に基づく自己都合支給額を基礎に計算している。

財産目録(1/6)

平成29年3月31日現在、(単位:円)

科 目	場所・物量等	使用目的等	金額
I. 資産の部			
1. 流動資産			
現金	現金手許有高	運転資金として 本部 北海道支部 東北支部 関東支部 中部支部 関西支部 中国支部 四国支部	1,278,580 739,027 34,981 13,359 202,830 50,262 213,760 24,361 0
当座預金	みずほ銀行四谷支店	運転資金として 本部	3,000,000 3,000,000
普通預金	みずほ銀行四谷支店他、全50口	運転資金として 本部 北海道支部 東北支部 関東支部 中部支部 関西支部 中国支部 四国支部 西部支部	304,248,707 177,073,237 6,881,717 7,675,889 14,463,879 13,482,593 42,985,580 11,449,577 2,793,553 27,442,682
定期預金	みずほ銀行四谷支店他、全15口	運転資金として 本部 北海道支部 関東支部 関西支部 四国支部 西部支部	95,970,321 92,318,825 9,496 0 0 3,600,000 42,000
郵便振替	ゆうちょ銀行、全16口	運転資金として 本部 北海道支部 関東支部 中部支部 関西支部 中国支部 四国支部 西部支部	132,233,927 115,140,318 2,040,745 2,295,062 358,000 1,186,869 659,531 497,578 10,055,824
郵便貯金	ゆうちょ銀行、全3口	運転資金として 本部 北海道支部 東北支部 関西支部 四国支部	5,230,104 124,527 2,400,000 401,787 2,262,419 41,371
売掛金		公1・出版事業の刊行物販売分	<現金・預金計> 541,961,639 25,317,242
未収入金		本部 公1・受注研究費、印税監修料ほか 公2・講演会等参加費、掲載料ほか 公3・論文集掲載料ほか 公4・CPDプログラム認定料ほか 公5・土木の日発送通信費未回収分ほか 法人会計・会費ほか 東北支部 公1・受託研究費 中部支部 公2・研究発表会投稿料 関西支部 法人・飲食費	<売掛金計> 65,579,803 49,574,175 8,388,844 2,085,500 774,960 2,592,000 2,164,324 2,263,500 16,000 16,000 700 700 67,860,003
仮払金		本部 公1・受託旅費交通費ほか	<未収入金計> 222,398 222,398 222,398
立替金		本部 法人会計・支部健診受託料ほか 東北支部 法人・CIM行事会場費	<仮払金計> 30,000 30,000 52,150 52,150 82,150
前払費用		本部 公1・学会誌企画取材費ほか 公2・次年度講習会等会場費ほか 公3・行事出張費ほか 公6・発送用切手 法人・新聞購読料ほか 北海道支部 公2・会場費ほか 法人・通信費 東北支部 公2・次年度行事通信費ほか 法人・保険料ほか 関東支部 法人・発送用切手 中部支部 公2・次年度行事会場費ほか 法人・次年度会議費ほか 関西支部 公3・次年度研修会準備会議旅費 法人・通信費ほか 中国支部 公2・次年度研究発表会発送費 法人会計・次年度複合機使用料ほか 四国支部 法人会計・総会案内用はがき 西部支部 公2・全国大会準備会議費用 法人会計・発送用切手	<立替金計> 4,920,698 1,684,622 1,642,360 32,780 4,500 1,556,436 192,907 180,145 12,762 40,392 10,880 29,512 61,928 61,928 192,667 150,547 42,120 937,207 186,446 750,761 39,765 19,202 20,563 99,528 99,528 741,910 733,710 8,200 7,227,002
			<前払金計>

財産目録 (2/6)

平成29年3月31日現在, (単位: 円)

科 目	場所・物量等	使用目的等	金額
貯蔵品	ホルヘン・ネクタイ等・100周年記念切手ブックレット等	本部 法人会計・贈呈用の記念品として 関東支部 法人会計・贈呈用の記念品として 関西支部 公5・贈呈用の記念品として 〈貯蔵品計〉	173,424 173,424 24,650 24,650 165,240 165,240 363,314
棚卸図書		本部 公1・土木学会刊行物在庫 公3・土木学会論文集在庫 〈棚卸図書計〉	38,900,613 38,792,237 108,376 38,900,613
仕掛品		本部 公1・未完成の刊行物および受注研究の当期費用 〈仕掛品計〉	64,721,331 64,721,331 64,721,331
貸倒引当金		本部 公1・債権の回収不能に備えて 公2・債権の回収不能に備えて 〈貸倒引当金計〉	△ 812,955 △ 309,625 △ 503,330 △ 812,955
流動資産合計			745,842,737
2. 固定資産			
(1) 基本財産			
土地	1,971.49平米および地役権413.71平米	(共用財産) うち公益目的保有財産70% うち管理目的保有財産30%	1,044,035,424 730,824,797 313,210,627
基本財産合計			1,044,035,424
(2) 特定資産			
基金	三井UFJ信託銀行本店他、全3口	公3・運用益を公益目的事業に使用 〈基金計〉	306,749,175 306,749,175
退職給付引当預金	三井住友銀行麹町支店他、全9口	役員・職員の退職金支払いに備えたもの 本部 北海道支部 東北支部 関東支部 中部支部 関西支部 中国支部 四国支部 西部支部 〈退職給付引当預金計〉	76,472,926 7,737,368 827,342 868,445 400,000 15,348,298 580,000 1,125,724 523,500 103,883,603
建物減価償却引当預金	三井住友信託銀行東京営業部他、全2口	(共用財産) 本部 うち公益目的保有財産73% うち管理目的保有財産27% 関西支部 うち公益目的保有財産71% うち管理目的保有財産29% 〈建物減価償却引当預金計〉	134,477,865 98,411,848 36,066,017 23,113,172 16,422,352 6,690,820 157,591,037
建物附属設備減価償却引当預金	三井住友信託銀行東京営業部他、全2口	(共用財産) 本部 公5・広報用視聴覚機器 うち公益目的保有財産71% うち管理目的保有財産29% 関西支部 うち公益目的保有財産58% うち管理目的保有財産42% 〈建物附属設備減価償却引当預金計〉	183,892,791 11,701 130,378,811 53,502,279 425,729 245,865 179,864 184,318,520
構築物減価償却引当預金	三菱UFJ信託銀行本店、1口	(共用財産) 本部 うち公益目的保有財産71% うち管理目的保有財産29% 〈構築物減価償却引当預金計〉	26,913,886 19,047,285 7,866,601 26,913,886
機械設備減価償却引当預金	三菱東京UFJ銀行船場支店、1口	関西支部 うち公益目的保有財産50% うち管理目的保有財産50% 〈機械設備減価償却引当預金計〉	319,554 159,776 159,778 319,554
什器減価償却引当預金	三菱UFJ信託銀行本店他、全4口	本部 公1・出版収納棚ほか 公5・広報用視聴覚機器 (共用財産) うち公益目的保有財産72% うち管理目的保有財産28% 関西支部 うち公益目的保有財産50% うち管理目的保有財産50% 中国支部 うち公益目的保有財産93% うち管理目的保有財産7% 西部支部 うち公益目的保有財産77% うち管理目的保有財産23% 〈什器備品減価償却引当預金計〉	89,666,195 638,267 104,912 88,923,016 65,059,382 23,863,634 824,611 415,441 409,170 373,802 346,084 27,718 1,426,686 1,099,240 327,446 92,291,294
全国大会積立預金	三菱東京UFJ銀行四谷支店、全6口	公2・公益目的事業に使用 本部 東北支部 関東支部 中部支部 関西支部 中国支部 〈全国大会積立預金計〉	4,671,338 1,500,000 4,649,820 0 8,000,000 6,147,952 24,969,110

財産目録 (3/6)

平成29年3月31日現在, (単位: 円)

科 目	場所・物量等	使用目的等	金額
災害調査積立預金	みずほ銀行四谷支店他、全2口	公1・公益目的事業に使用 本部 西部支部	29,439,163 4,695,512
		公1・公益目的事業に使用 法人・積立預金利息ほか	4,691,671 3,841
		<災害調査積立預金計>	34,134,675
記念事業積立預金	みずほ銀行四谷支店他、全13口	本部	27,864,310
		公5・公益目的事業に使用 北海道支部 東北支部 関東支部 中部支部 関西支部 中国支部 四国支部 西部支部	5,367,206 2,500,000 5,600,044 3,610,862 13,000,000 7,214,421 975,493 1,600,000
		公5・公益目的事業に使用 法人・記念事業積立金ほか	1,200,000 400,000
		<記念事業積立預金計>	67,732,336
学術文化事業積立預金	みずほ銀行四谷支店、全2口	公5・公益目的事業に使用 本部	25,471,827
		<学術文化事業積立預金計>	25,471,827
重点研究課題積立預金	みずほ銀行四谷支店、全2口	公1・公益目的事業に使用 本部	3,194,424
		<重点研究課題積立預金計>	3,194,424
吉田賞積立金	三菱東京UFJ銀行四谷支店、1口	公3・公益目的事業に使用 本部	7,454,870
		<吉田賞積立金計>	7,454,870
出版安定化積立預金	みずほ銀行四谷支店、1口	公1・公益目的事業に使用 本部	89,557,787
		<出版安定化積立預金計>	89,557,787
支部運営積立預金	三菱UFJ信託銀行船場支店他、全4口	管理運営に使用 関東支部 関西支部 中国支部	9,140,106 31,300,000 0
		<支部運営積立預金計>	40,440,106
論文集システム改修費預金		公3・公益目的事業に使用 本部	2,500,000
		<論文集システム改修費預金計>	2,500,000
修繕積立預金		法人・土木会館の修繕費に使用 本部	9,000,000
		<修繕積立預金計>	9,000,000
公益増進資金	政府保証債第78回日本高速道路保有・債務返済機構債券他	公3・公益目的事業に使用 本部	345,246,642
		<公益増進資金計>	345,246,642
地域貢献資金	北海道銀行中央支店他、全23口	公3・公益目的事業に使用 東北支部 東北支部 関東支部 中部支部 関西支部 中国支部 四国支部 西部支部	2,768,268 9,700,000 80,000 41,814,296 35,500,000 18,875,227 16,937,780 17,762,138
		公3・公益目的事業に使用 法人・地域貢献資金利息	17,750,411 11,727
		<地域貢献資金計>	143,437,709
特定資産合計			1,665,206,555
(3) その他の固定資産 建 物	土木会館 948.64平米	(共用財産) 本部	440,672,991
		うち公益目的保有財産 72%	316,724,094
		うち管理目的保有財産 28%	123,948,897
	船場センタービル408号、409号	関西支部	44,586,303
		うち公益目的保有財産 80%	35,669,042
		うち管理目的保有財産 20%	8,917,261
		<建物計>	485,259,294
建物減価償却累計額		本部	△ 134,477,865
		うち公益目的 73%	△ 98,411,848
		うち管理目的 27%	△ 36,066,017
		関西支部	△ 23,113,172
		うち公益目的 71%	△ 16,422,352
		うち管理目的 29%	△ 6,690,820
		<建物減価償却累計額計>	△ 157,591,037
建物附属設備	電気、衛生、空調設備等	(共用財産) 本部	208,609,891
		うち公益目的保有財産 70%	146,153,284
		うち管理目的保有財産 30%	62,456,607
		関西支部	2,059,470
		うち公益目的保有財産22%	447,480
		うち管理目的保有財産78%	1,611,990
		<建物附属設備計>	210,669,361
建物附属設備減価償却累計額		本部	△ 183,892,791
		うち公益目的 71%	△ 130,390,512
		うち管理目的 29%	△ 53,502,279
		関西支部	△ 425,729
		うち公益目的 58%	△ 245,865
		うち管理目的 42%	△ 179,864
		<建物附属設備減価償却累計額計>	△ 184,318,520
構築物	舗装、排水、植栽等	(共用財産) 本部	32,434,903
		うち公益目的保有財産 70%	22,704,432
		うち管理目的保有財産 30%	9,730,471
		<構築物計>	32,434,903
構築物減価償却累計額		本部	△ 26,913,886
		うち公益目的 71%	△ 19,047,285
		うち管理目的 29%	△ 7,866,601
		<構築物減価償却累計額計>	△ 26,913,886
機械及び装置	丁合機	関西支部	788,724
		うち公益目的保有財産 50%	394,362
		うち管理目的保有財産 50%	394,362
		<機械及び装置計>	788,724

財産目録(4/6)

平成29年3月31日現在,(単位:円)

科目	場所・物量等	使用目的等	金額
機械装置減価償却累計額		関西支部 うち公益目的保有財産 50% うち管理目的保有財産 50% <機械及び装置減価償却累計額計>	△ 319,554 △ 159,776 △ 159,778 △ 319,554
什器及び備品	家具、電気機器、事務機器等	本部 公1・出版収納棚ほか 公5・広報用視聴覚機器 (共用財産) うち公益目的保有財産 71% うち管理目的保有財産 29% 関東支部 うち公益目的保有財産 90% うち管理目的保有財産 10% 関西支部 うち公益目的保有財産 27% うち管理目的保有財産 73% 中国支部 うち公益目的保有財産 84% うち管理目的保有財産 16% 西部支部 うち公益目的保有財産 80% うち管理目的保有財産 20% <什器及び備品計>	96,901,365 677,578 351,517 95,872,270 69,492,365 26,379,905 157,920 142,128 15,792 1,137,692 312,271 825,421 485,648 408,480 77,168 1,426,651 1,141,321 285,330 100,109,276
什器備品減価償却累計額		本部 公1・出版収納棚ほか 公5・広報用視聴覚機器 (共用財産) うち公益目的 72% うち管理目的 28% 関東支部 うち公益目的 69% うち管理目的 31% 関西支部 うち公益目的 50% うち管理目的 50% 中国支部 うち公益目的 93% うち管理目的 7% 西部支部 うち公益目的 77% うち管理目的 23% <什器備品減価償却累計額計>	△ 89,666,195 △ 638,267 △ 104,912 △ 88,923,016 △ 65,059,382 △ 23,863,634 △ 157,919 △ 109,227 △ 48,692 △ 824,611 △ 415,441 △ 409,170 △ 373,803 △ 346,084 △ 27,719 △ 1,426,644 △ 1,099,206 △ 327,438 △ 92,449,172
ソフトウェア	論文集査読システム他	本部 公1・調査用住宅地図データ 公3・論文集投稿査読および組版システム (共用財産) 会員管理システム再構築ほか うち管理目的保有財産 四国支部 公5・支部技術研究発表会受付システム <ソフトウェア計>	4,404,313 347,411 2,783,927 1,272,975 1,272,975 769,500 769,500 5,173,813
敷金	北海道、関東、中部、西部の各支部事務所	北海道支部 うち公益目的保有財産80% うち管理目的保有財産20% 東北支部 法人会計 関東支部 うち公益目的保有財産80% うち管理目的保有財産20% 中部支部 うち公益目的保有財産80% うち管理目的保有財産20% 西部支部 うち公益目的保有財産80% うち管理目的保有財産20% <敷金計>	7,852,040 428,190 342,552 85,638 1,615,300 1,615,300 2,694,100 2,155,280 538,820 2,240,850 1,792,680 448,170 873,600 698,880 174,720 7,852,040
保証金	タクシー契約等	役員利用のタクシーチケット保証金等 本部 うち公益目的保有財産70% うち管理目的保有財産30% 東北支部 うち公益目的保有財産100% <保証金計>	500,000 350,000 150,000 80,000 80,000 580,000
その他の固定資産合計		<敷金・保証金計>	8,432,040
固定資産合計			3,090,517,221
資産合計			3,836,359,958

財産目録(5/6)

平成29年3月31日現在(単位:円)

科 目	場所・物量等	使用目的等	金額
II. 負債の部			
1. 流動負債			
未払金		本部	59,678,699
		公1・委員会旅費、原稿料、印刷費ほか	36,420,515
		公2・印刷費、製作費ほか	2,715,971
		公3・委員会旅費ほか	3,736,933
		公4・印刷費ほか	878,542
		公5・委員会旅費ほか	2,994,281
		公6・委託業務費ほか	461,120
		法人会計・印刷費ほか	12,471,337
		北海道支部	75,493
		法人会計・法人道民税ほか	75,493
		東北支部	238,767
		公2・発送費ほか	210,949
		法人会計・保険料ほか	27,818
		中部支部	199,257
		公3・発送費ほか	2,768
		法人会計・保険料ほか	196,489
		関西支部	202,464
		公2・発送費	400
		法人会計・社会保険料ほか	202,064
		中国支部	58,017
		公2・労災保険料	410
		法人会計・社会保険料ほか	57,607
		四国支部	20,009
		法人会計・社会保険料ほか	20,009
		西部支部	448,627
		公1・熊本地震調査報告書印刷費ほか	421,200
		法人会計・保険料ほか	27,427
		<未払金計>	60,921,333
預り金		本部	27,069,228
		公1・アジア土木学会連合協議会預り金ほか	23,703,998
		公2・源泉所得税	27,446
		公3・源泉所得税	9,222
		公4・源泉所得税	291,703
		公5・源泉所得税	75,738
		公6・源泉所得税	2,274
		法人会計・健康保険料ほか	2,958,847
		北海道支部	25,625
		法人会計・雇用保険料ほか	25,625
		東北支部	54,315
		法人会計・源泉所得税ほか	54,315
		関東支部	126,851
		公1・源泉所得税	4,540
		法人会計・源泉所得税ほか	122,311
		中部支部	111,662
		法人会計・源泉所得税ほか	111,662
		関西支部	65,336
		法人会計・源泉所得税ほか	65,336
		中国支部	51,410
		法人会計・源泉所得税ほか	51,410
		四国支部	25,763
		法人会計・源泉所得税ほか	25,763
		西部支部	14,754
		法人会計・源泉所得税ほか	14,754
		<預り金計>	27,544,944
仮受金		本部	161,890
		公2・過剰入金分	55,000
		法人会計・過剰入金分	106,890
		東北支部	5,000
		公2・過剰入金分	5,000
		関西支部	1,800
		法人会計・保険料ほか	1,800
		<仮受金計>	168,690

財産目録(6/6)

平成29年3月31日現在(単位:円)

科 目	場所・物量等	使用目的等	金額
前受金		本部 公2・次年度行事参加費ほか 公3・次年度論文集購読料ほか 公4・技術者資格認定証更新料ほか 法人会計・次年度会費ほか 東北支部 公2・次年度講習会参加費 関東支部 公2・次年度講習会参加費ほか 中部支部 公2・次年度講習会参加費ほか 関西支部 公2・次年度学術講演会参加費ほか 中国支部 公2・次年度研究発表会投稿料ほか 四国支部 公2・次年度研究発表会投稿料ほか	264,692,744 4,241,200 8,132,000 279,000 252,040,544 8,000 8,000 161,000 161,000 366,000 366,000 716,000 716,000 584,000 584,000 345,000 345,000
		<前受金計>	266,872,744
リース債務		公益目的事業および管理目的の事務に使用するリース資産の債務 うち公益目的事業 うち管理目的	410,130 287,091 123,039
		<リース債務計>	410,130
賞与引当金		公益目的事業および管理目的の事務に従事する職員の賞与の引当金 本部 東北支部 中部支部 関西支部 中国支部 四国支部 西部支部	15,500,175 190,000 394,491 1,358,991 246,750 187,220 187,400
		<賞与引当金計>	18,065,027
受託前受金		公1・継続事業の当年度までの受入	30,056,000
		<受託前受金計>	30,056,000
流動負債合計			404,038,868
2. 固定負債			
リース債務		うち公益目的事業 うち管理目的	683,552 478,486 205,066
		<リース債務計>	683,552
退職給付引当金		役員・職員の退職金支払いに備えたもの 本部 北海道支部 東北支部 関東支部 中部支部 関西支部 中国支部 四国支部 西部支部	76,472,926 7,737,368 827,342 868,445 400,000 15,348,298 580,000 1,125,000 523,500
		<退職給付引当金計>	103,882,879
固定負債合計			104,566,431
負債合計			508,605,299
正味財産			3,327,754,659

注:他会計短期貸付金と他会計短期借入金は総括表においては消去している。

平成28年度 収支計算書

自 平成28年4月1日 至 平成29年3月31日

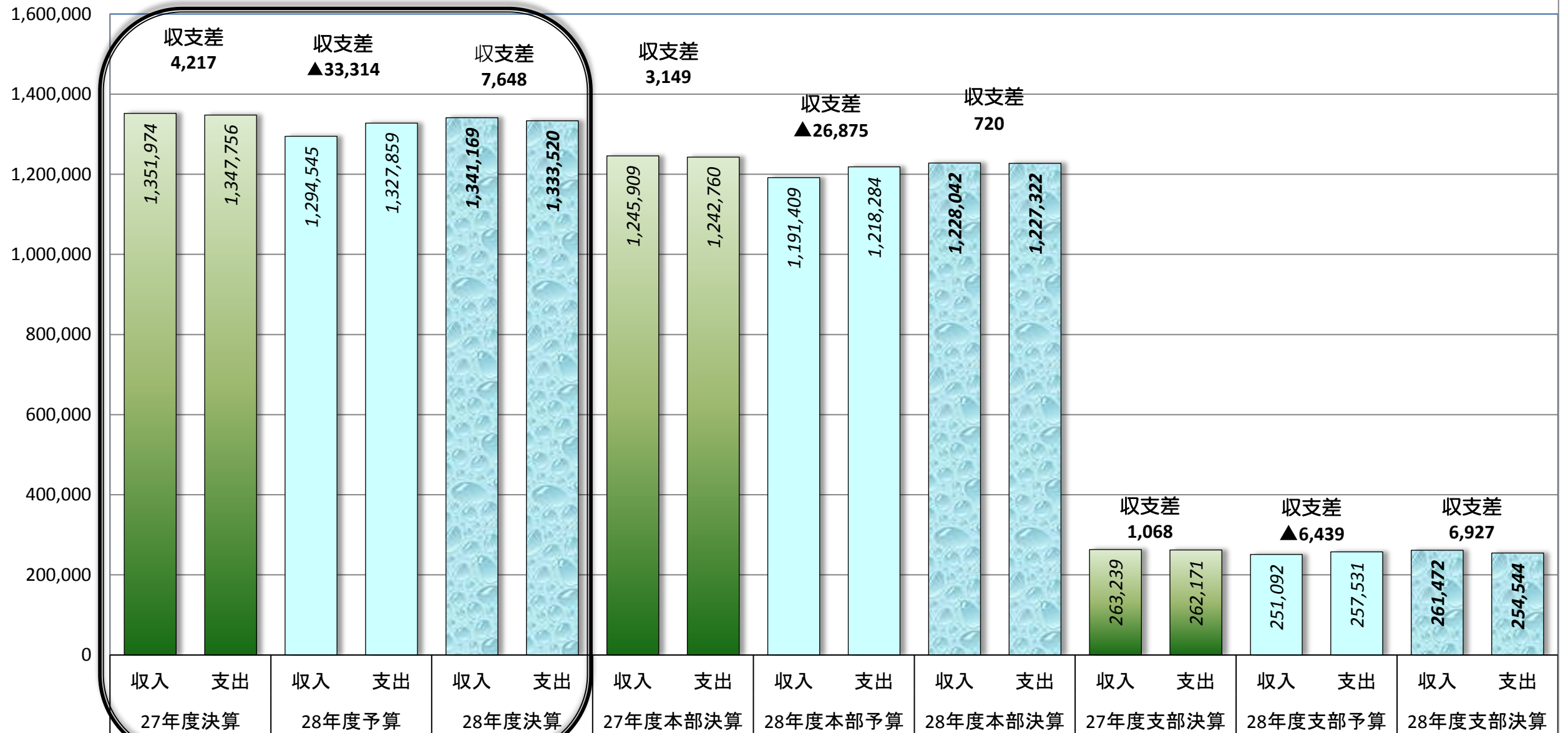
単位:円、太字は決算額、斜字は予算額、%は決算額/予算額

区分	収支科目		合計	公益目的事業								法人会計	内部取引消去		
				公1:調査研究事業	公2:講演会等事業	公3:表彰・助成事業	公4:評価・資格事業	公5:広報・啓発事業	公6:図書館事業	公益目的事業共通	公益目的事業合計				
事業活動 収支の部	1. 特定資産運用収入		4,505,422 64%	15,377 8%	5,182 15%	4,359,908 76%	0 0%	7,159 20%	0 0%	0 0%	0 0%	0 0%	4,387,626 73%	117,796 12%	
	2. 入会金収入		1,790,000 107%	0 0%	0 0%	0 0%	0 0%	0 0%	0 0%	0 0%	0 0%	0 0%	0 0%	1,790,000 107%	
	3. 会費収入		601,986,451 105%	0 0%	0 0%	0 0%	0 0%	0 0%	0 0%	0 0%	335,929,359 97%	335,929,359 97%	335,929,359 97%	266,057,092 118%	
	4. 事業収入		621,282,355 103%	263,992,760 89%	260,457,823 117%	39,440,500 110%	52,515,400 119%	4,040,500 77%	813,372 103%	0 0%	0 0%	621,260,355 103%	0 0%	22,000 0%	
	5. 補助金・負担金・寄付金収入		64,762,217 139%	16,862,408 482%	3,185,000 95%	11,267,235 146%	732,000 105%	12,333,929 113%	10,600,000 100%	0 0%	0 0%	54,980,572 150%	0 0%	9,781,645 101%	
	6. 雑収入		2,964,379 100%	469,290 469%	698,935 13979%	7,000 0%	2,160 0%	52,232 0%	54 0%	60,902 0%	0 0%	1,290,573 1229%	1,290,573 105%	1,673,806 58%	
	7. 繰入金収入		うち会費(支部賛助会費を除く投入額)	0 0%	227,924,900 96%	0 0%	14,922,628 112%	0 0%	28,264,208 106%	23,361,174 85%	0 0%	294,472,910 96%	294,472,910 305,343,620	0 0%	△ 294,472,910 △ 305,343,620
			うちその他	0 0%	8,325,358 84%	116,510,082 111%	11,098,381 108%	30,592,529 117%	0 0%	1,200,000 0%	167,726,350 111%	103,185,187 100%	103,115,000 151,628,000	△ 270,911,537 △ 254,743,000	
	事業活動収入計(A)		1,297,290,824 105%	517,590,093 94%	380,857,022 115%	81,095,652 111%	53,249,560 119%	75,290,557 117%	34,774,600 89%	337,190,261 97%	1,480,047,745 102%	382,627,526 111%	△ 565,384,447 △ 560,086,620		
	1. 事業費		うち事業管理費	0 0%	229,187 144%	38,673,181 109%	3,542,042 103%	10,420,000 100%	0 0%	0 0%	294,472,910 96%	294,472,910 305,343,620	0 0%	△ 294,472,910 △ 305,343,620	
			その他	0 0%	2,964,379 0%	6,600,000 0%	7,546,084 0%	10,420,000 0%	0 0%	0 0%	0 0%	0 0%	0 0%	0 0%	0 0%
	2. 管理費		198,325,816 114%	0 0%	0 0%	0 0%	0 0%	0 0%	0 0%	0 0%	0 0%	0 0%	198,325,816 114%		
	3. 繰入金支出		うち会費(支部賛助会費を除く投入額)	0 0%	229,187 144%	38,673,181 109%	3,542,042 103%	10,420,000 100%	0 0%	0 0%	294,472,910 96%	294,472,910 305,343,620	0 0%	△ 294,472,910 △ 305,343,620	
			うちその他	0 0%	2,964,379 0%	6,600,000 0%	7,546,084 0%	10,420,000 0%	0 0%	0 0%	0 0%	0 0%	0 0%	0 0%	0 0%
	事業活動支出計(B)		1,226,328,502 96%	511,578,869 90%	307,686,495 95%	83,481,050 93%	65,025,216 124%	74,786,961 95%	36,874,249 87%	343,338,213 99%	1,422,771,053 95%	368,941,896 108%	△ 565,384,447 △ 560,086,620		
	事業活動収支差額(C)=(A)-(B)		70,962,322 △ 52,289,119	6,011,224 △ 22,282,769	73,170,527 9,142,250	△ 2,385,398 △ 16,545,709	△ 11,775,656 △ 7,848,000	503,596 △ 14,079,740	△ 2,099,649 △ 3,512,531	△ 6,147,952 0	57,276,692 △ 55,126,499	13,685,630 2,837,380			
投資活動 収支の部	1. 固定資産売却・敷金戻り収入		0 0%	0 0%	0 0%	0 0%	0 0%	0 0%	0 0%	0 0%	0 0%	0 0%	0 0%		
	2. 特定預金取崩収入		引当預金取崩 (退職給付、減価償却)	1,521,105 34%	0 0%	0 0%	0 0%	0 0%	0 0%	0 0%	0 0%	0 0%	1,521,105 34%		
			積立預金取崩 (災害調査、重点研究、記念事業、全国大会、学術文化、吉田賞、公益増進、地域貢献、支部運営)	4,456,620 73%	2,838,963 17%	3,400,000 110%	20,141,005 78%	3,729,146 40%	0 0%	6,147,952 66%	36,257,066 203%	6,100,000 3,000,000	4,456,620 7,621,105		
	投資活動収入計(D)		43,878,171 70%	2,838,963 17%	3,400,000 110%	20,141,005 78%	3,729,146 40%	0 0%	6,147,952 66%	36,257,066 102%	7,621,105 7,456,620				
	1. 固定資産取得支出・リース債務返済支出		1,139,778 0%	132,471 0%	34,040 0%	29,119 0%	41,833 0%	448,679 0%	19,686 0%	0 0%	705,828 0%	433,950 0%			
	2. 特定預金支出		引当預金支出 (退職給付、減価償却)	37,252,603 101%	10,982,316 95%	4,865,724 86%	1,497,838 88%	2,700,251 104%	1,222,831 128%	4,112,396 98%	0 0%	25,381,356 95%	11,871,247 115%		
			積立預金支出 (災害調査、重点研究、記念事業、全国大会、学術文化、吉田賞、公益増進、地域貢献、支部運営)	68,799,579 1003%	2,740,000 274%	7,147,952 715%	30,639,846 805%	0 0%	19,270,243 1835%	0 0%	59,798,041 872%	9,001,538 450077%	2,000 2,000		
投資活動支出計(E)		107,191,960 245%	13,854,787 111%	12,047,716 181%	32,166,803 583%	2,742,084 105%	20,941,753 1045%	4,132,082 98%	0 0%	85,885,225 256%	21,306,735 207%				
投資活動収支差額(F)=(D)-(E)		△ 63,313,789 18,974,620	△ 11,015,824 4,556,000	△ 8,647,716 △ 3,555,000	△ 12,025,798 20,269,000	△ 2,742,084 △ 2,600,000	△ 17,212,607 7,346,000	△ 4,132,082 △ 4,204,000	6,147,952 0	△ 49,628,159 21,812,000	△ 13,685,630 △ 2,837,380				
当期収支 合計及び 次期繰越 収支差額	当期収入合計(G)=(A)+(D)		1,341,168,995 104%	520,429,056 92%	384,257,022 115%	101,236,657 102%	53,249,560 119%	79,019,703 107%	34,774,600 89%	343,338,213 99%	1,516,304,811 101%	390,248,631 111%	△ 565,384,447 △ 560,086,620		
	当期支出合計(H)=(B)+(E)		1,333,520,462 100%	525,433,656 90%	319,734,211 97%	115,647,853 122%	67,767,300 123%	95,728,714 119%	41,006,331 88%	343,338,213 99%	1,508,656,278 98%	390,248,631 111%	△ 565,384,447 △ 560,086,620		
	当期収支差額(I)=(G)-(H)		7,648,533 △ 33,314,499	△ 5,004,600 △ 17,726,769	64,522,811 5,587,250	△ 14,411,196 3,723,291	△ 14,517,740 △ 10,448,000	△ 16,709,011 △ 6,733,740	△ 6,231,731 △ 7,716,531	0 0%	7,648,533 △ 33,314,499	0 0%			
	前期繰越収支差額(J)		279,877,504 100%	△ 289,392,553 100%	89,702,263 100%	58,464,802 100%	6,372,064 100%	△ 26,685,004 100%	△ 58,136,441 100%	292,936,181 100%	73,261,312 100%	206,616,192 100%			
	次期繰越収支差額(I)+(J)		287,526,037 246,563,005	△ 294,397,153 △ 307,119,322	154,225,074 95,289,513	44,053,606 62,188,093	△ 8,145,676 △ 4,075,936	△ 43,394,015 △ 33,418,744	△ 64,368,172 △ 65,852,972	292,936,181 292,936,181	80,909,845 39,946,813	206,616,192 206,616,192			

平成28年度決算：総収支

(千円)

注：太枠内の本部支部合計では、本部と支部間の取引（支部交付金）を相殺している。

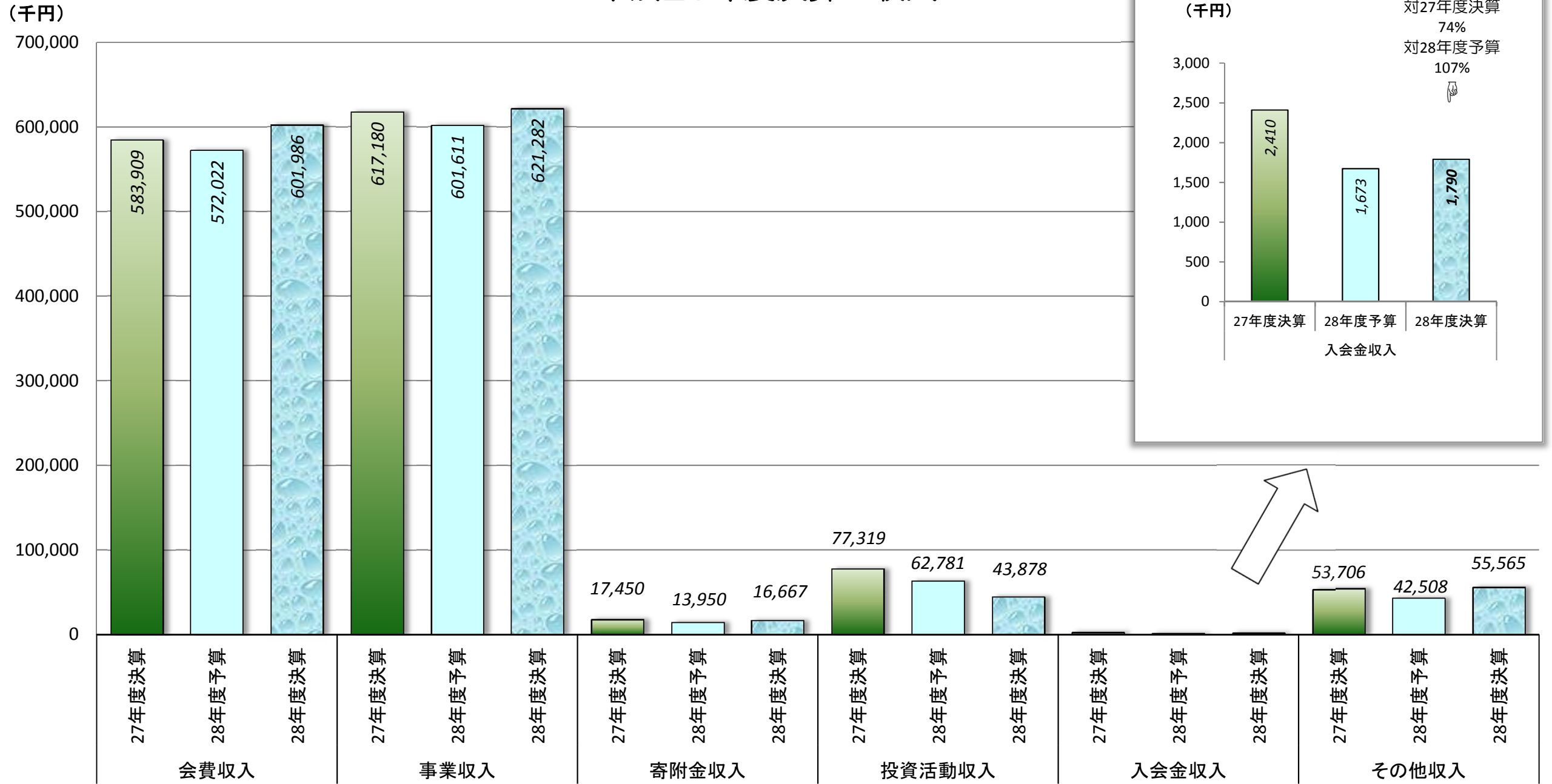


対27年度決算
 ・収入 99%
 ・支出 99%
 対28年度予算
 ・収入 104%
 ・支出 100%

対27年度決算
 ・収入99%
 ・支出 99%
 対28年度予算
 ・収入 103%
 ・支出 101%

対27年度決算
 ・収入 99%
 ・支出 97%
 対28年度予算
 ・収入 104%
 ・支出 99%

平成28年度決算：収入



対27年度
決算103%
対28年度
予算105%

対27年度
決算101%
対28年度
予算103%

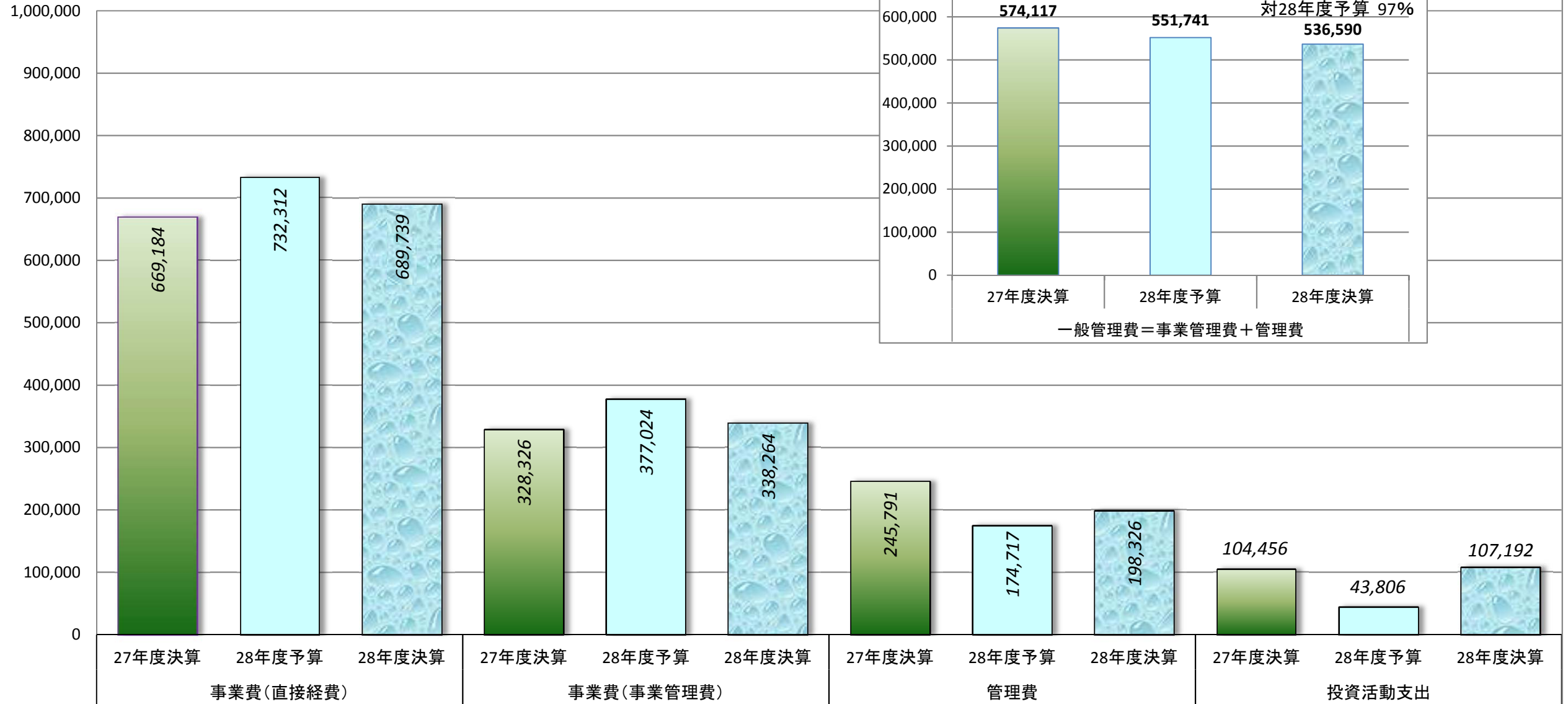
対27年度
決算96%
対28年度
予算119%

対27年度
決算57%
対28年度
予算 70%

対27年度
決算 103%
対28年度
予算 131%

平成28年度決算：支出

(千円)



対27年度
決算 103%
対28年度
予算 94%

対27年度
決算 103%
対28年度
予算 90%

対27年度
決算 81%
対28年度
予算 114%

対27年度
決算 103%
対28年度
予算 245%