

区分	勘定科目	合計	公益目的事業								公益目的事業共通	公益目的事業合計	法人会計	内部取引消去	
			公1:調査研究事業	公2:講演会等事業	公3:表彰・助成事業	公4:評価・資格事業	公5:広報・啓発事業	公6:図書館事業							
一般正味財産の部	経常増減の部	1. 特定資産運用益	80% 5,520,000 6,865,000	13% 26,000 198,000	18% 6,000 33,000	80% 4,452,000 5,580,000	0 0 0	14% 5,000 36,000	0 0 0	0 0 0	0 0 0	77% 4,489,000 5,847,000	101% 1,031,000 1,018,000		
		2. 受取入金	76% 1,500,000 1,976,000	0 0 0	0 0 0	0 0 0	0 0 0	0 0 0	0 0 0	0 0 0	0 0 0	0 0 0	76% 1,500,000 1,976,000		
		3. 受取会費	100% 589,912,000 590,306,000	0 0 0	0 0 0	0 0 0	0 0 0	0 0 0	0 0 0	0 0 0	0 0 0	88% 302,642,000 344,810,000	88% 302,642,000 344,810,000	117% 287,270,000 245,496,000	
		4. 事業収益	121% 673,468,000 558,694,000	139% 343,666,000 247,924,000	110% 247,357,000 224,560,000	100% 35,900,000 35,900,000	93% 43,510,000 46,982,000	87% 1,985,000 2,278,000	100% 1,050,000 1,050,000	0 0 0	0 0 0	121% 673,468,000 558,694,000	0 0 0	0 0 0	
		5. 受取補助金・受取負担金・受取寄付金	145% 72,858,000 50,418,000	171% 7,700,000 4,500,000	0% 0 2,512,000	285% 23,271,000 8,156,000	150% 900,000 600,000	97% 10,650,000 10,950,000	147% 20,000,000 13,600,000	0 0 0	0 0 0	155% 62,521,000 40,318,000	102% 10,337,000 10,100,000	0 0 0	
		6. 雑収益	124% 3,190,000 2,567,000	100% 100,000 100,000	100% 5,000 5,000	0 0 0	0 0 0	0 0 0	420,000 420,000 0	0 0 0	0 0 0	500% 525,000 105,000	108% 2,665,000 2,462,000	0 0 0	
		経常収益計(A)	111% 1,346,448,000 1,210,826,000	139% 351,492,000 252,722,000	109% 247,368,000 227,110,000	128% 63,623,000 49,636,000	93% 44,410,000 47,582,000	98% 13,060,000 13,264,000	144% 21,050,000 14,650,000	302,642,000 302,642,000 344,810,000	1,043,645,000 1,043,645,000 949,774,000	116% 302,803,000 261,052,000	0 0 0		
	経常外増減の部	1. 事業費	102% 1,120,464,000 1,100,344,000	98% 537,737,000 547,517,000	106% 295,569,000 279,976,000	109% 91,953,000 84,227,000	110% 67,408,000 61,420,000	93% 76,185,000 81,929,000	115% 49,688,000 43,395,000	0 0 0	0 0 0	102% 1,118,540,000 1,098,464,000	102% 1,924,000 1,880,000	0 0 0	
		うち事業管理費	100% 392,218,000 393,910,000	99% 173,828,000 176,350,000	101% 111,418,000 110,510,000	100% 25,454,000 25,492,000	100% 35,360,000 35,410,000	100% 24,380,000 24,343,000	100% 21,778,000 21,805,000	0 0 0	0 0 0	100% 392,218,000 393,910,000	0 0 0	0 0 0	
		2. 管理費	120% 242,998,000 201,757,000	0 0 0	0 0 0	0 0 0	0 0 0	0 0 0	0 0 0	0 0 0	0 0 0	120% 242,998,000 201,757,000	0 0 0	0 0 0	
		3. 貸倒引当金繰入額	100% 700,000 700,000	100% 700,000 700,000	0 0 0	0 0 0	0 0 0	0 0 0	0 0 0	0 0 0	0 0 0	100% 700,000 700,000	0 0 0	0 0 0	
		経常費用計(B)	105% 1,364,162,000 1,302,801,000	98% 538,437,000 548,217,000	106% 295,569,000 279,976,000	109% 91,953,000 84,227,000	110% 67,408,000 61,420,000	93% 76,185,000 81,929,000	115% 49,688,000 43,395,000	0 0 0	0 0 0	102% 1,119,240,000 1,099,164,000	120% 244,922,000 203,637,000	0 0 0	
		当期経常増減額(C)=(A)-(B)	△17,714,000 △91,975,000	△186,945,000 △295,495,000	△48,201,000 △52,866,000	△28,330,000 △34,591,000	△22,998,000 △13,838,000	△63,125,000 △68,665,000	△28,638,000 △28,745,000	302,642,000 344,810,000	△75,595,000 △149,390,000	57,881,000 57,415,000	0 0		
		1. 固定資産売却益	0 0 0	0 0 0	0 0 0	0 0 0	0 0 0	0 0 0	0 0 0	0 0 0	0 0 0	0 0 0	0 0 0	0 0 0	
経常外収益計(D)	0 0 0	0 0 0	0 0 0	0 0 0	0 0 0	0 0 0	0 0 0	0 0 0	0 0 0	0 0 0	0 0 0	0 0 0			
1. 什器備品除却損	0 0 0	0 0 0	0 0 0	0 0 0	0 0 0	0 0 0	0 0 0	0 0 0	0 0 0	0 0 0	0 0 0	0 0 0			
経常外費用計(E)	0 0 0	0 0 0	0 0 0	0 0 0	0 0 0	0 0 0	0 0 0	0 0 0	0 0 0	0 0 0	0 0 0	0 0 0			
経常外増減の部(F)=(D)-(E)	0 0 0	0 0 0	0 0 0	0 0 0	0 0 0	0 0 0	0 0 0	0 0 0	0 0 0	0 0 0	0 0 0	0 0 0			
他会計振替額(G)	他会計から繰入	0 0	209,479,000 253,733,248	107,988,000 103,856,000	20,717,000 19,752,375	0 0	52,757,000 51,891,961	21,137,000 21,777,416	0 0	412,078,000 451,011,000	105,304,000 104,066,000	△517,382,000 △555,077,000			
	他会計への繰出	0 0	△103,000 △103,000	△35,700,000 △34,500,000	△3,351,000 △3,353,000	0 0	△10,300,000 △10,300,000	0 0	△302,642,000 △344,810,000	△352,096,000 △393,066,000	△165,286,000 △162,011,000	517,382,000 555,077,000			
当期一般正味財産増減額(H)=(C)+(F)+(G)	△17,714,000 △91,975,000	22,431,000 △41,864,752	24,087,000 16,490,000	△10,964,000 △18,191,625	△22,998,000 △13,838,000	△20,668,000 △27,073,039	△7,501,000 △6,967,584	0 0	△15,613,000 △91,445,000	△2,101,000 △530,000					
一般正味財産期首残高(I)	2,906,985,412 2,876,024,941	56,637,585 48,278,372	328,681,877 236,888,836	428,506,875 439,468,075	4,696,431 26,005,577	22,242,950 35,354,673	△5,169,538 1,706,254	1,252,094,080 1,286,431,364	2,087,690,260 2,074,133,151	819,295,152 801,891,790					
一般正味財産期末残高(J)=(H)+(I)	2,889,271,412 2,784,049,941	79,068,585 6,413,620	352,768,877 253,378,836	417,542,875 421,276,450	△18,301,569 12,167,577	1,574,950 8,281,634	△12,670,538 △5,261,330	1,252,094,080 1,286,431,364	2,072,077,260 1,982,688,151	817,194,152 801,361,790					
指定正味財産の部	1. 特定資産運用益	0% 0 1,943,000	0 0 0	0 0 0	0% 0 1,943,000	0 0 0	0 0 0	0 0 0	0 0 0	0% 0 1,943,000	0 0 0	0 0 0			
	2. 受取寄附金	94% 4,700,000 5,000,000	100% 1,000,000 1,000,000	0 0 0	93% 3,700,000 4,000,000	0 0 0	0 0 0	0 0 0	0 0 0	94% 4,700,000 5,000,000	0 0 0	0 0 0			
	3. 一般正味財産への振替額	272% △18,771,000 △6,889,000	100% △1,000,000 △1,000,000	0 0 0	318% △17,771,000 △5,589,000	0 0 0	0 0 0	0 0 0	0 0 0	272% △18,771,000 △6,889,000	0 0 0	0 0 0			
	当期指定正味財産増減額(K)	△14,071,000 54,000	0 0 0	0 0 0	△14,071,000 354,000	0 0 0	0 0 0	0 0 0	0 0 0	△14,071,000 54,000	0 0 0	0 0 0			
	指定正味財産期首残高(L)	451,777,606 451,729,718	6,964,223 7,204,248	0 0	444,799,074 444,511,161	0 0	14,309 14,309	0 0	0 0	451,777,606 451,729,718	0 0	0 0			
	指定正味財産期末残高(M)=(K)+(L)	437,706,606 451,783,718	6,964,223 7,204,248	0 0	430,728,074 444,865,161	0 0	14,309 △285,691	0 0	0 0	437,706,606 451,783,718	0 0	0 0			
正味財産期末残高(N)=(J)+(M)	3,326,978,018 3,235,833,659	86,032,808 13,617,868	352,768,877 253,378,836	848,270,949 866,141,611	△18,301,569 12,167,577	1,589,259 7,995,943	△12,670,538 △5,261,330	1,252,094,080 1,286,431,364	2,509,783,866 2,434,471,869	817,194,152 801,361,790					

平成30年度 予算(収支)

自 平成30年4月1日 至 平成31年3月31日

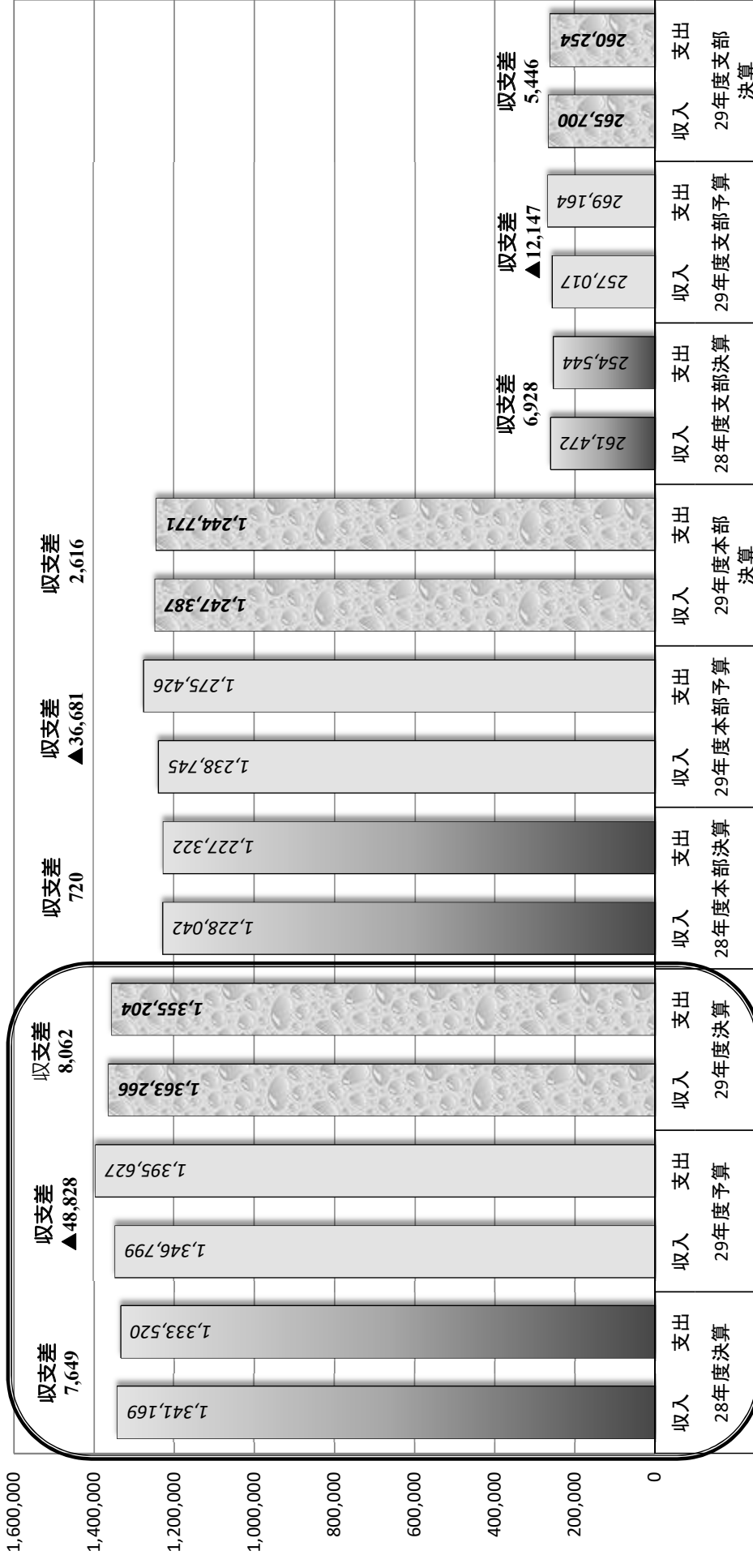
単位:円、太字は30年度予算、斜字は29年度予算、%は30年度予算/29年度予算

区分	収支科目	合計	公益目的事業								法人会計	内部取引消去	
			公1:調査研究事業	公2:講演会等事業	公3:表彰・助成事業	公4:評価・資格事業	公5:広報・啓発事業	公6:図書館事業	公益目的事業共通	公益目的事業合計			
事業活動 収支の部	1. 特定資産運用収入	5,520,000 80% 6,916,000	26,000 13% 198,000	6,000 18% 33,000	4,452,000 79% 5,631,000	0 0 0	5,000 36,000	0 0 0	0 0 0	4,489,000 76% 5,898,000	1,031,000 101% 1,018,000		
	2. 入会金収入	1,500,000 76% 1,976,000	0 0 0	0 0 0	0 0 0	0 0 0	0 0 0	0 0 0	0 0 0	0 0 0	1,500,000 76% 1,976,000		
	3. 会費収入	589,912,000 100% 590,306,000	0 0 0	0 0 0	0 0 0	0 0 0	0 0 0	0 0 0	302,642,000 88% 344,810,000	302,642,000 88% 344,810,000	287,270,000 117% 245,496,000		
	4. 事業収入	673,468,000 121% 558,694,000	343,666,000 139% 247,924,000	247,357,000 110% 224,560,000	35,900,000 100% 35,900,000	43,510,000 93% 46,982,000	1,985,000 87% 2,278,000	1,050,000 100% 1,050,000	0 0 0	673,468,000 121% 558,694,000	0 0 0		
	5. 補助金・負担金・寄付金収入	58,787,000 116% 50,472,000	7,700,000 171% 4,500,000	0 0% 2,512,000	9,200,000 108% 8,510,000	900,000 150% 600,000	10,650,000 100% 10,650,000	20,000,000 147% 13,600,000	0 0 0	48,450,000 120% 40,372,000	10,337,000 102% 10,100,000		
	6. 雑収入	3,190,000 124% 2,567,000	100,000 100% 100,000	5,000 100% 5,000	0 0 0	0 0 0	420,000 0 0	0 0 0	0 0 0	525,000 500% 105,000	2,665,000 108% 2,462,000		
	7. 繰入金収入	会費投入額	0 0 0	202,467,000 83% 245,065,248	0 0 0	12,845,000 102% 12,599,375	23,557,000 97% 24,271,961	21,137,000 97% 21,777,416	0 0 0	260,006,000 86% 303,714,000	0 0 0	△ 260,006,000 △ 303,714,000	
		その他	0 0 0	7,012,000 81% 8,668,000	108,056,000 104% 103,856,000	7,872,000 110% 7,153,000	28,682,000 106% 27,170,000	0 0 0	151,622,000 103% 146,847,000	101,804,000 101% 100,566,000	△ 253,426,000 △ 247,413,000		
	事業活動収入計 (A)		1,332,377,000 110% 1,210,931,000	560,971,000 111% 506,455,248	355,424,000 107% 330,966,000	70,269,000 101% 69,793,375	44,410,000 93% 47,582,000	65,299,000 101% 64,405,961	42,187,000 116% 36,427,416	302,642,000 88% 344,810,000	1,441,202,000 103% 1,400,440,000	404,607,000 112% 361,618,000	△ 513,432,000 △ 551,127,000
	1. 事業費	うち事業管理費	1,108,512,000 97% 1,143,091,000	542,486,000 89% 607,258,000	289,339,000 106% 273,669,000	90,070,000 109% 82,287,000	64,304,000 110% 58,237,000	75,009,000 93% 80,712,000	45,380,000 116% 39,048,000	0 0 0	1,106,588,000 97% 1,141,211,000	1,924,000 102% 1,880,000	
		管理費	235,087,000 119% 198,284,000	0 0 0	0 0 0	0 0 0	0 0 0	0 0 0	0 0 0	0 0 0	235,087,000 119% 198,284,000	0 0 0	
	3. 繰入金支出	会費投入額	0 0 0	0 0 0	0 0 0	0 0 0	0 0 0	0 0 0	0 0 0	260,006,000 86% 303,714,000	260,006,000 86% 303,714,000	0 0 0	△ 260,006,000 △ 303,714,000
		その他	0 0 0	103,000 100% 103,000	35,700,000 103% 34,500,000	3,351,000 100% 3,353,000	9,850,000 100% 9,850,000	0 0 0	42,636,000 104% 41,096,000	91,640,000 103% 88,902,000	161,786,000 102% 158,511,000	△ 253,426,000 △ 247,413,000	
	事業活動支出計 (B)		1,343,599,000 100% 1,341,375,000	542,589,000 89% 607,361,000	325,039,000 105% 308,169,000	93,421,000 109% 85,640,000	64,304,000 110% 58,237,000	84,859,000 94% 90,562,000	45,380,000 116% 39,048,000	302,642,000 88% 344,810,000	1,458,234,000 95% 1,533,827,000	398,797,000 111% 358,675,000	△ 513,432,000 △ 551,127,000
事業活動収支差額 (C)=(A)-(B)		△ 11,222,000 △ 130,444,000	18,382,000 △ 100,905,752	30,385,000 22,797,000	△ 23,152,000 △ 15,846,625	△ 19,894,000 △ 10,655,000	△ 19,560,000 △ 26,156,039	△ 3,193,000 △ 2,620,584	0 0	△ 17,032,000 △ 133,387,000	5,810,000 2,943,000		
投資活動 収支の部	1. 固定資産売却・敷金戻り収入	0 0 0	0 0 0	0 0 0	0 0 0	0 0 0	0 0 0	0 0 0	0 0 0	0 0 0	0 0 0		
	2. 特定預金取崩収入	引当預金取崩 (退職給付、減価償却)	4,257,000 48% 8,922,000	0 0 0	0 0 0	0 0 0	0 0 0	0 0 0	0 0 0	0 0 0	4,257,000 48% 8,922,000	2,103,000 210% 1,000,000	
		積立預金取崩 (災害調査、重点研究、記念事業、出版安定化、 全国大会、学術文化、吉田賞、公益増進)	55,872,000 44% 126,946,000	2,980,000 4% 76,692,000	700,000 100% 700,000	33,001,000 127% 25,944,000	17,088,000 76% 22,610,000	0 0 0	0 0 0	53,769,000 43% 125,946,000	2,103,000 210% 1,000,000		
	投資活動収入計 (D)		60,129,000 44% 135,868,000	2,980,000 4% 76,692,000	700,000 100% 700,000	33,001,000 127% 25,944,000	17,088,000 76% 22,610,000	0 0 0	0 0 0	53,769,000 43% 125,946,000	6,360,000 64% 9,922,000		
	1. 固定資産取得支出・リース債務返済支出	0 0 0	0 0 0	0 0 0	0 0 0	0 0 0	0 0 0	0 0 0	0 0 0	0 0 0	0 0 0		
	2. 特定預金支出	引当預金支出 (退職給付、減価償却)	42,293,000 98% 43,152,000	13,424,000 97% 13,826,000	6,230,000 99% 6,279,000	1,883,000 97% 1,940,000	3,104,000 98% 3,183,000	1,175,000 97% 1,214,000	4,308,000 99% 4,347,000	0 0 0	30,124,000 98% 30,789,000	12,169,000 98% 12,363,000	
		積立預金支出 (災害調査、重点研究、記念事業、出版安定化、 全国大会、学術文化、吉田賞、公益増進)	47,057,000 424% 11,100,000	36,001,000 3597% 1,001,000	1,150,000 115% 1,000,000	6,955,000 138% 5,047,000	2,950,000 0% 2,500,000	0 281% 1,050,000	0 0 0	47,056,000 444% 10,598,000	1,000,000 0% 502,000		
投資活動支出計 (E)		89,350,000 165% 54,252,000	49,425,000 333% 14,827,000	7,380,000 101% 7,279,000	8,838,000 126% 6,987,000	3,104,000 55% 5,683,000	4,125,000 182% 2,264,000	4,308,000 99% 4,347,000	0 0 0	77,180,000 186% 41,387,000	12,170,000 95% 12,865,000		
投資活動収支差額 (F)=(D)-(E)		△ 29,221,000 81,616,000	△ 46,445,000 61,865,000	△ 6,680,000 △ 6,579,000	24,163,000 18,957,000	△ 3,104,000 △ 5,683,000	12,963,000 20,346,000	△ 4,308,000 △ 4,347,000	0 0	△ 23,411,000 84,559,000	△ 5,810,000 △ 2,943,000		
当期収支 合計及び 次期繰越 収支差額	当期収入合計 (G)=(A)+(D)		1,392,506,000 103% 1,346,799,000	563,951,000 97% 583,147,248	356,124,000 107% 331,666,000	103,270,000 108% 95,737,375	44,410,000 93% 47,582,000	82,387,000 95% 87,015,961	42,187,000 116% 36,427,416	302,642,000 88% 344,810,000	1,494,971,000 98% 1,526,386,000	410,967,000 111% 371,540,000	△ 513,432,000 △ 551,127,000
	当期支出合計 (H)=(B)+(E)		1,432,949,000 103% 1,395,627,000	592,014,000 95% 622,188,000	332,419,000 105% 315,448,000	102,259,000 110% 92,627,000	67,408,000 105% 63,920,000	88,984,000 96% 92,826,000	49,688,000 115% 43,395,000	302,642,000 88% 344,810,000	1,535,414,000 97% 1,575,214,000	410,967,000 111% 371,540,000	△ 513,432,000 △ 551,127,000
	当期収支差額 (I)=(G)-(H)		△ 40,443,000 △ 48,828,000	△ 28,063,000 △ 39,040,752	23,705,000 16,218,000	1,011,000 3,110,375	△ 22,998,000 △ 16,338,000	△ 6,597,000 114% △ 5,810,039	△ 7,501,000 △ 6,967,584	0 0	△ 40,443,000 △ 48,828,000	0 0	
	前期繰越収支差額 (J)		295,587,815 103% 287,526,037	△ 292,620,472 99% △ 294,397,153	205,805,516 133% 154,225,074	30,858,365 70% 44,053,606	△ 32,243,276 396% △ 8,145,676	△ 44,465,150 102% △ 43,394,015	△ 71,299,541 111% △ 64,368,172	292,936,181 100% 292,936,181	88,971,623 110% 80,909,845	206,616,192 100% 206,616,192	
	次期繰越収支差額 (I)+(J)		255,144,815 238,698,037	△ 320,683,472 △ 333,437,905	229,510,516 170,443,074	31,869,365 47,163,981	△ 55,241,276 △ 24,483,676	△ 51,062,150 △ 49,204,054	△ 78,800,541 △ 71,335,756	292,936,181 292,936,181	48,528,623 32,081,845	206,616,192 206,616,192	

平成29年度決算：総収支

(千円)

注：太枠内の本部支部分計では、本部と支部分間の取引（支部分間金）を相殺している。

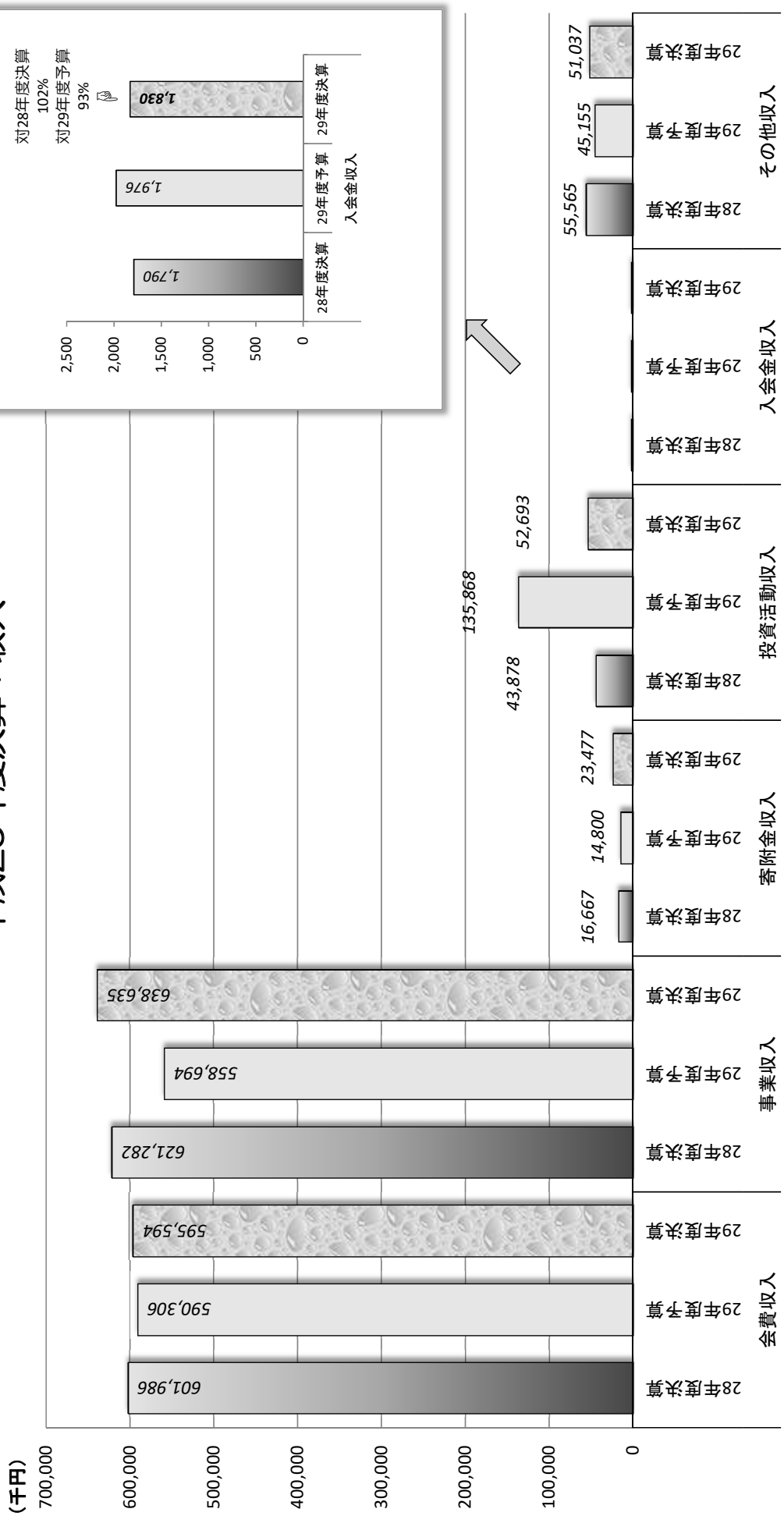


対28年度決算
 ・収入 102%
 ・支出 102%
 対29年度予算
 ・収入 101%
 ・支出 97%

対28年度決算
 ・収入 102%
 ・支出 101%
 対29年度予算
 ・収入 101%
 ・支出 98%

対28年度決算
 ・収入 102%
 ・支出 102%
 対29年度予算
 ・収入 103%
 ・支出 97%

平成29年度決算：収入



対28年度 決算 99%
対29年度 予算 101%

対28年度 決算 141%
対29年度 予算 159%

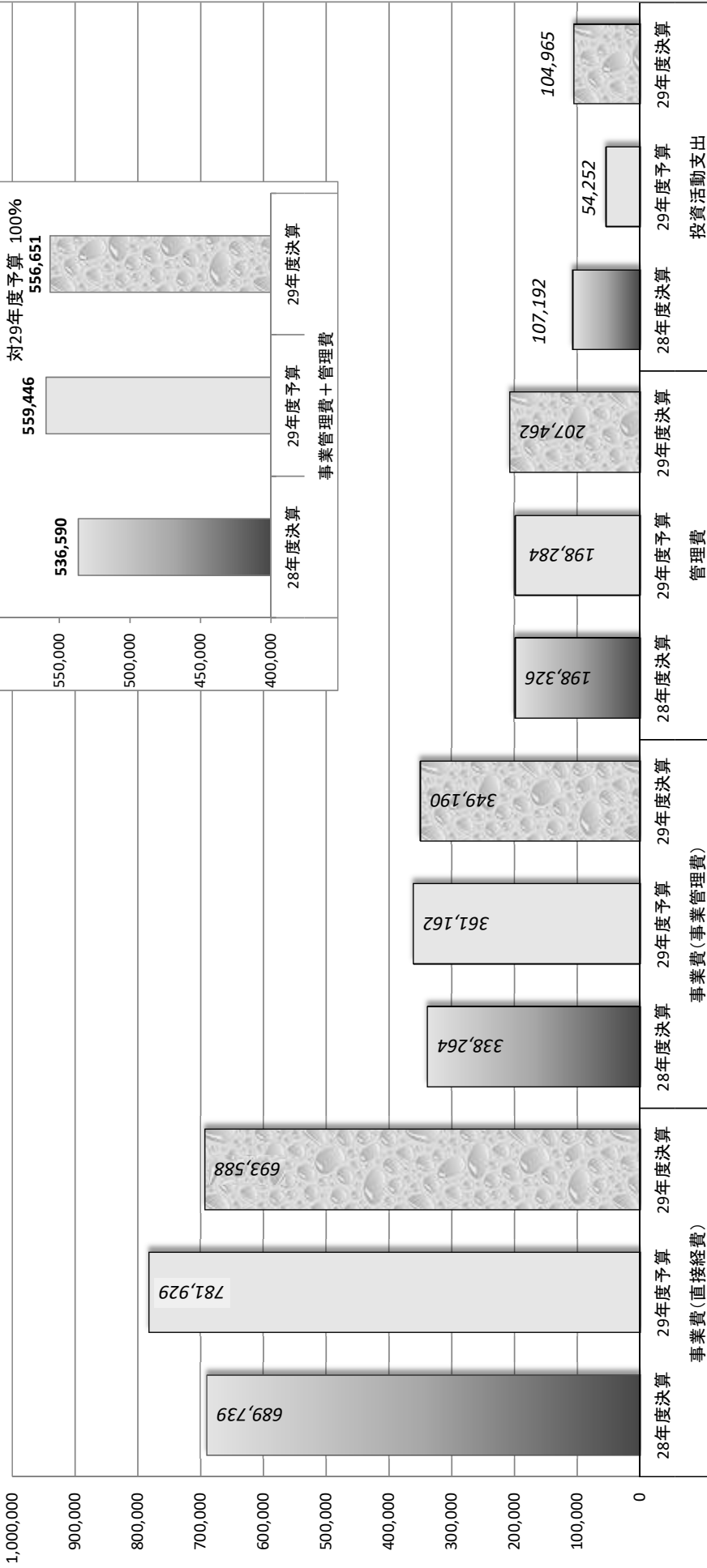
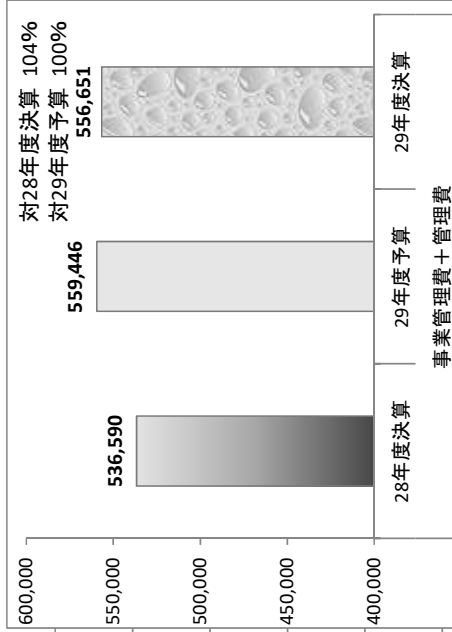
対28年度 決算 103%
対29年度 予算 114%

対28年度 決算 120%
対29年度 予算 39%

対28年度 決算 92%
対29年度 予算 113%

平成29年度決算：支出

(千円)



対28年度
決算 101%
対29年度
予算 89%

対28年度
決算 103%
対29年度
予算 97%

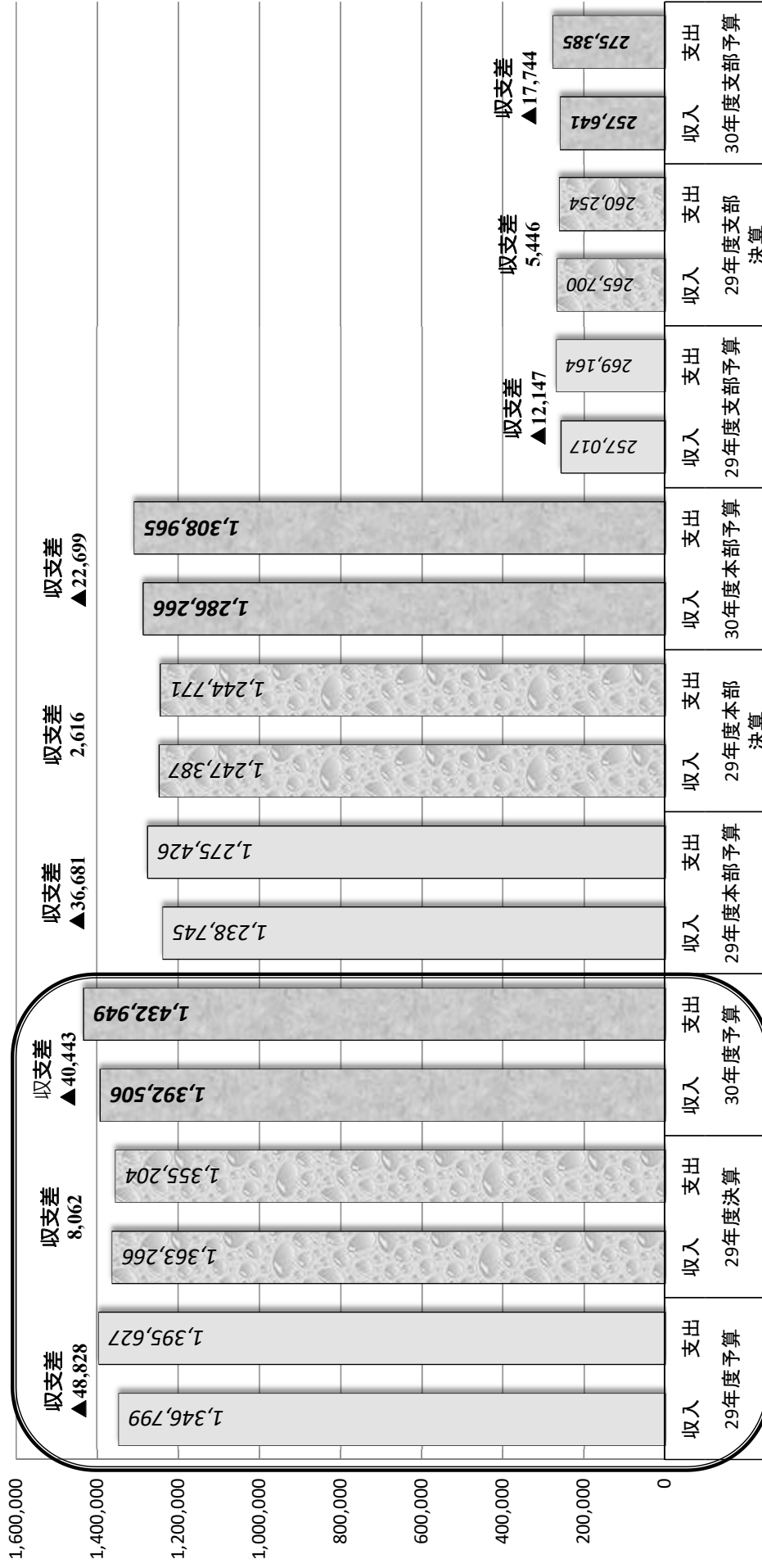
対28年度
決算 105%
対29年度
予算 105%

対28年度
決算 98%
対29年度
予算 193%

平成30年度予算：総収支

(千円)

注：太枠内の本部支部合計では、本部と支部間の取引（支部交付金）を相殺している。

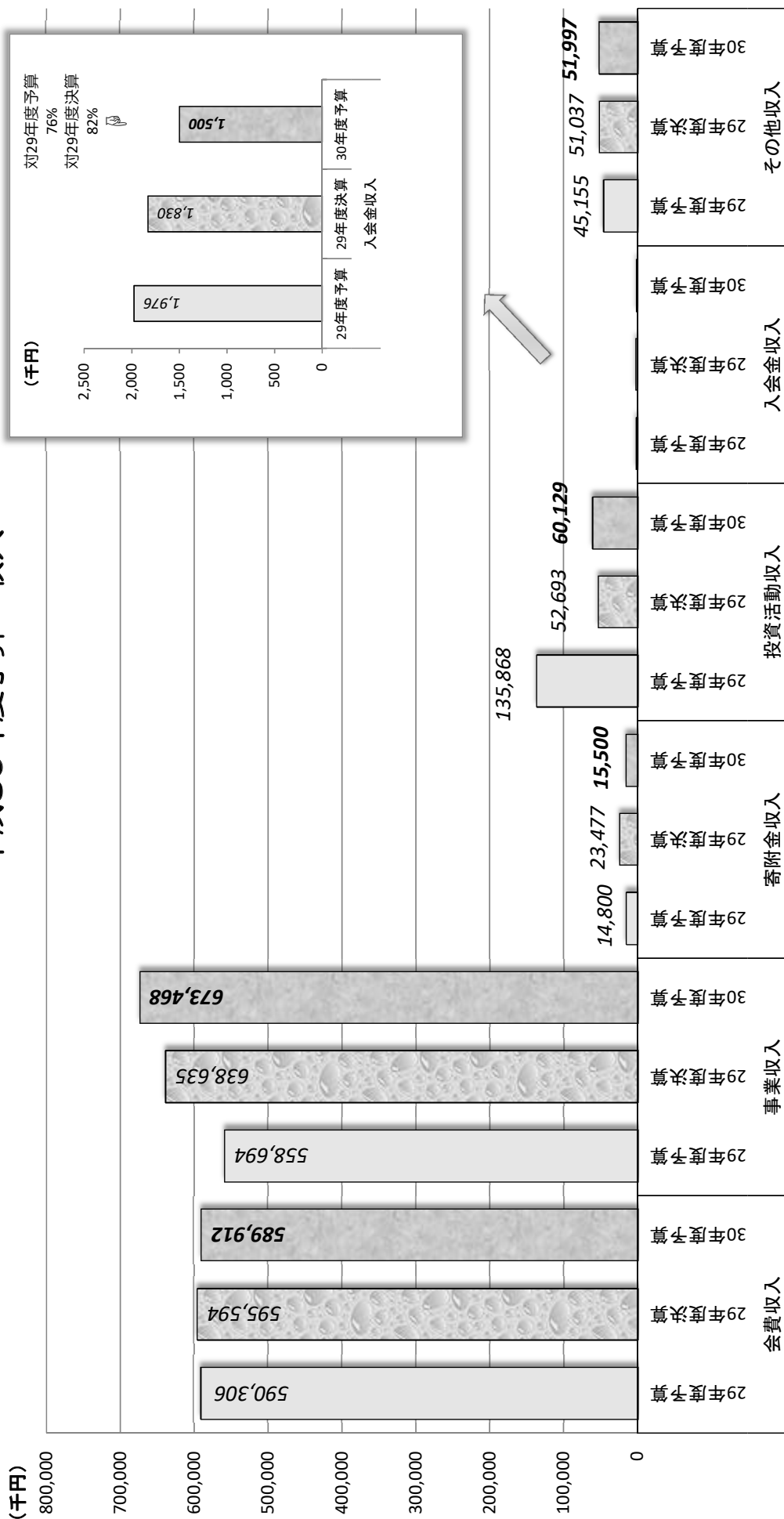


対29年度予算
 ・収入 103%
 ・支出 103%
 対29年度決算
 ・収入 102%
 ・支出 106%

対29年度予算
 ・収入 104%
 ・支出 103%
 対29年度決算
 ・収入 103%
 ・支出 105%

対29年度予算
 ・収入 100%
 ・支出 102%
 対29年度決算
 ・収入 97%
 ・支出 106%

平成30年度予算：収入



対29年度
予算 115%
対29年度
決算 102%

対29年度
予算 44%
対29年度
決算 114%

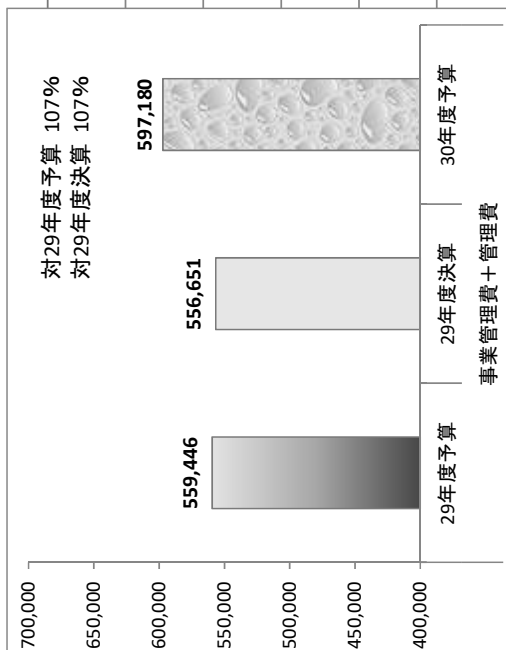
対29年度
予算 105%
対29年度
決算 66%

対29年度
予算 121%
対29年度
決算 105%

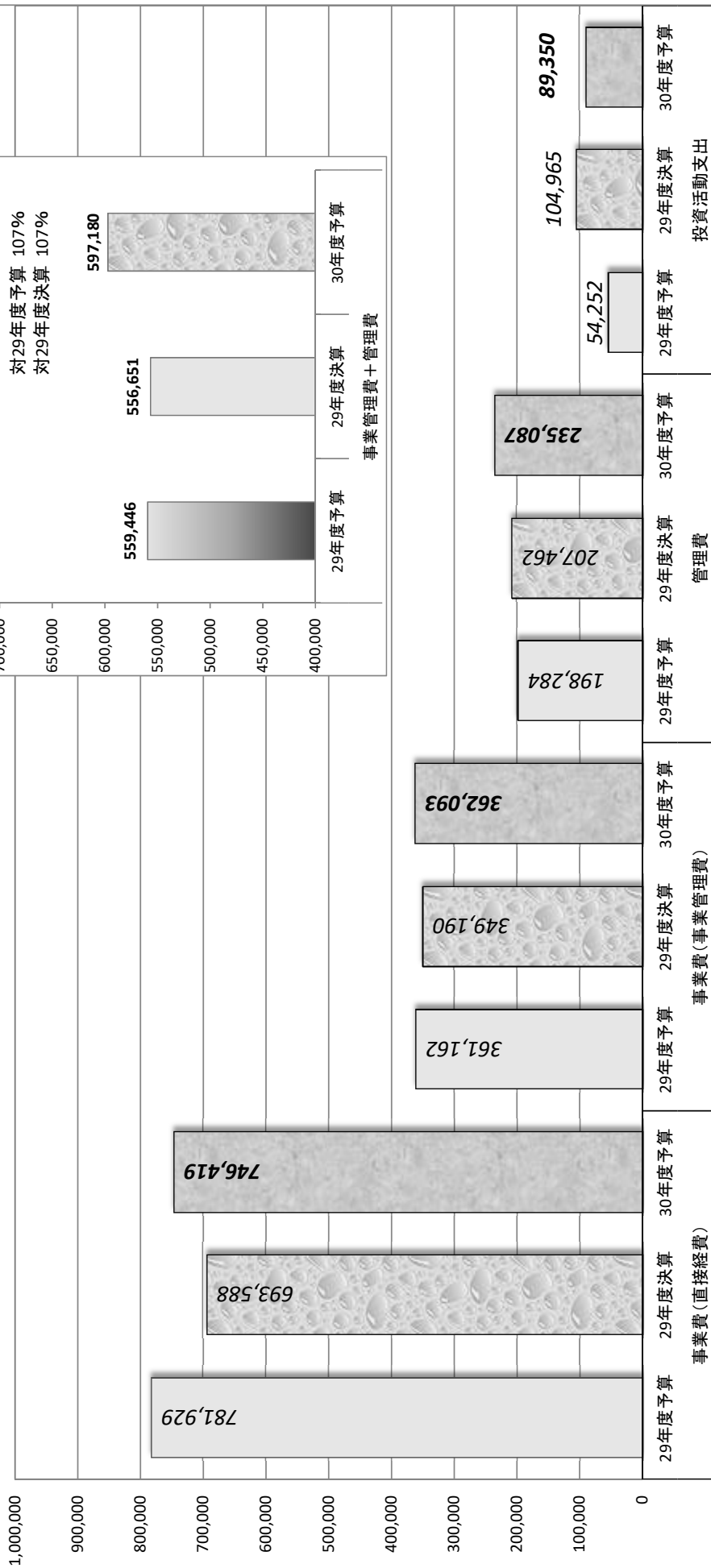
対29年度
予算 100%
対29年度
決算 99%

平成30年度予算：支出

(千円)



事業管理費+管理費



対29年度
予算 95%
対29年度
決算 108%

対29年度
予算 100%
対29年度
決算 104%

対29年度
予算 119%
対29年度
決算 113%

対29年度
予算 165%
対29年度
決算 85%