

自 平成23年4月1日 至 平成24年3月31日

※公益目的事業のうち、公1、公2、公3、公5は、事業をさらに細分化している(公4、公6は単体で事業を構成)。

単位:円、太字は決算額、斜字は予算額、%は決算額/予算額

区分	収支科目	合計	※参考: 22年度決算	公益目的事業								法人会計	内部取引消去	
				公1:調査研究事業	公2:講演会等事業	公3:表彰・助成事業	公4:評価・資格事業	公5:広報・啓発事業	公6:図書館事業	公益目的事業共通	公益目的事業合計			
事業活動 収支の部	1. 特定資産運用収入	81% 10,098,949 10,003,000	106% 10,098,307 9,483,000	4% 36,873 872,000	9% 3,056 33,000	92% 5,329,962 5,773,000	0	117% 1,932,910 1,651,000	0	0	88% 7,302,801 8,329,000	47% 779,148 1,674,000		
	2. 入会金収入	93% 1,689,000 1,820,000	96% 1,500,000 1,564,000	0	0	0	0	0	0	0	93% 1,689,000 1,820,000			
	3. 会費収入	100% 555,057,485 555,276,000	101% 562,457,974 555,666,000	0	0	0	0	0	0	0	92% 289,133,845 314,903,000	111% 265,923,640 240,373,000		
	4. 事業収入	98% 571,982,777 584,075,000	102% 611,557,389 598,847,000	109% 260,606,329 239,462,000	89% 204,715,769 229,200,000	103% 46,880,079 45,550,000	99% 58,202,000 58,770,000	636,000	808,600	27% 3,050,000	99% 571,848,777 576,875,000	2% 134,000 7,200,000		
	5. 補助金・負担金・寄付金収入	381% 115,050,645 30,160,000	86% 42,000,946 48,830,000	273% 5,460,792 2,000,000	1,790,000	1,700,000	1580% 90,032,251 5,700,000	144% 735,000	11,313,000	0	0%	421% 109,718,043 26,091,000	5,332,602	
	6. 雑収入	209% 7,898,117 3,781,000	157% 5,065,754 3,218,000	6711% 3,355,645 50,000	150,089	6,000	1,670,589	288,300	1,216	45,583	9341%	5,511,422	64% 2,386,695 3,722,000	
	7. 繰入金収入	0	0	19,516,336	40,571,108	1,017,154	0	14,280,347	0	59,374,739	99%	134,759,684	39,290,180	△ 174,049,864
		事業活動収入計 (A)	106% 1,259,759,973 1,185,115,000	101% 1,232,680,370 1,217,608,000	119% 288,975,975 242,384,000	93% 247,230,022 266,183,000	226% 144,930,035 64,140,000	100% 59,225,300	93% 28,163,473 30,292,000	9% 854,183	89% 348,895,584 390,476,000	105% 1,118,274,572 1,061,805,000	112% 315,535,265 281,418,000	△ 174,049,864
	1. 事業費	91% 959,764,252 1,060,379,000	94% 1,013,645,199 1,076,230,700	97% 514,676,057 530,025,000	85% 243,894,713 288,067,000	92% 92,615,640 100,930,000	83% 49,488,837 59,438,000	38,393,855	17,922,453	0	91%	956,991,555	30% 2,772,697 9,367,000	△ 550,000
		うち事業管理費	91% 326,720,689 359,448,000	101% 358,269,322 355,551,700	93% 156,522,381 168,972,000	89% 78,126,812 88,051,000	90% 37,648,256 42,055,000	27,356,955	16,333,987	10,732,298	91%	326,720,689	0	
2. 管理費	117% 189,195,951 161,272,000	101% 159,537,383 158,514,300	0	0	0	0	0	0	0	117%	189,195,951	161,272,000		
3. 繰入金支出	0	0	1,337,140	34,900,429	5,946,043	0	9,002,500	0	0	115%	51,186,112	122,863,752	△ 174,049,864	
	事業活動支出計 (B)	94% 1,148,960,203 1,221,651,000	95% 1,173,182,582 1,234,745,000	97% 516,013,197 530,301,000	86% 278,795,142 322,567,000	65% 65,289,773 100,930,000	83% 49,488,837	47,396,355	17,922,453	92%	1,008,177,667	314,832,400	△ 174,049,864	
	事業活動収支差額 (C)=(A)-(B)	△ 36,536,000	△ 17,137,000	△ 227,037,222	△ 31,565,120	79,640,262	9,736,463	△ 19,232,882	△ 17,068,270	390,476,000	△ 34,384,000	702,865	△ 2,152,000	
投資活動 収支の部	1. 固定資産売却・敷金戻り収入	24% 218,400 900,000	0	0	0	0	0	0	0	0%	218,400	0		
	2. 特定預金取崩収入	引当預金取崩 (退職給付、減価償却)	158% 17,767,735 11,211,000	1,584,119	0	0	0	0	0	0	158%	17,767,735	11,211,000	
		積立預金取崩 (災害調査、重点研究、記念事業、出版安定化、 全国大会、学術文化、吉田賞、公益増進)	61% 26,752,035 44,158,000	113,718,023 75,360,000	5,724,189 22,811,000	335,790 1,600,000	13,640,056 9,386,000	0	4,000,000	0	60%	23,700,035	4,352,000	
		投資活動収入計 (D)	80% 44,738,170 56,269,000	115,302,142 76,260,000	5,724,189 22,811,000	335,790 1,600,000	13,640,056 10,286,000	0	4,000,000	0	58%	23,700,035	15,563,000	
	1. 固定資産取得支出・リース債務返済支出	1070% 16,042,900 1,500,000	9,899,532	1,714,386	459,233	5,482,842	267,947	77,653	116,564	0	528%	8,118,625	7,924,275	
	2. 特定預金支出	引当預金支出 (退職給付、減価償却)	148% 49,272,309 33,325,000	45,220,775 38,945,000	16,207,898 9,792,000	6,753,187 3,804,000	3,090,538 2,650,000	3,547,888	1,305,950	4,552,574	151%	35,458,035	13,814,274	
		積立預金支出 (災害調査、重点研究、記念事業、出版安定化、 全国大会、学術文化、吉田賞、公益増進)	1453% 80,719,513 5,556,000	98,166,587 31,099,000	5,170,558 2,142,000	73,132,083	1,358,000	0	2,414,421	0	2306%	80,717,062	2,451	
	投資活動支出計 (E)	362% 146,034,722 40,381,000	153,286,894 70,044,000	23,092,842 11,934,000	7,212,420 3,804,000	81,705,463 4,008,000	3,815,835	3,798,024	4,669,138	461%	124,293,722	21,741,000		
	投資活動収支差額 (F)=(D)-(E)	△ 101,296,552 15,888,000	△ 37,984,752 6,216,000	△ 17,368,653 10,877,000	△ 6,876,630 △ 2,204,000	△ 68,065,407 6,278,000	△ 3,815,835	201,976	△ 4,669,138	0	△ 100,593,687 13,736,000	△ 702,865	△ 2,152,000	
当期収支 合計及び 次期繰越 収支差額	当期収入合計 (G)=(A)+(D)	105% 1,304,498,143 1,241,384,000	1,347,982,512 1,293,868,000	294,700,164 265,195,000	247,565,812 267,783,000	158,570,091 74,426,000	59,225,300	32,163,473	854,183	89%	348,895,584	336,573,400	△ 174,049,864	
	当期支出合計 (H)=(B)+(E)	103% 1,294,994,925 1,262,032,000	1,326,469,476 1,311,265,000	539,106,039 542,235,000	286,007,562 326,371,000	146,995,236 104,938,000	53,304,672	51,194,379	22,591,591	101%	1,132,471,389	336,573,400	△ 174,049,864	
	当期収支差額 (I)=(G)-(H)	9,503,218 △ 20,648,000	21,513,036 △ 17,397,000	△ 244,405,875 △ 277,040,000	△ 38,441,750 △ 58,588,000	11,574,855 △ 30,512,000	5,920,628	△ 19,030,906	△ 21,737,408	348,895,584	97%	9,503,218 △ 20,648,000	0	
	前期繰越収支差額 (J)	265,273,033	243,759,997	6,304,178	18,657,665	22,273,709	839,276	10,916,375	0	0	58,991,203	206,281,830		
	次期繰越収支差額 (I)+(J)	274,776,251 244,625,033	265,273,033 226,362,997	△ 238,101,697 △ 270,735,822	△ 19,784,085 △ 39,930,335	33,848,564 △ 8,238,291	6,759,904	△ 8,114,531	△ 21,737,408	348,895,584	390,476,000	68,494,421 38,343,203	206,281,830	

平成23年度 収支計算書 集計表(本部)

自 平成23年4月1日 至 平成24年3月31日

※公益目的事業のうち、公1、公2、公3、公5は、事業をさらに細分化している(公4、公6は単体で事業を構成)。

単位:円、太字は決算額、斜字は予算額、%は決算額/予算額

区分	収支科目	合計	※参考: 22年度決算	公益目的事業								法人会計	内部取引消去	
				公1:調査研究事業	公2:講演会等事業	公3:表彰・助成事業	公4:評価・資格事業	公5:広報・啓発事業	公6:図書館事業	公益目的事業共通	公益目的事業合計			
事業活動 収支の部	1. 特定資産運用収入	7,967,334	10,098,307	36,873	1,252	5,262,528	0	1,921,680	0	0	0	7,222,333	745,001	
		81%	106%	4%	4%	92%	0	116%	0	0	87%	49%		
		9,813,000	9,483,000	870,000	33,000	5,741,000	0	1,651,000	0	0	8,295,000	1,518,000		
	2. 入金収入	1,689,000	1,500,000	0	0	0	0	0	0	0	0	1,689,000		
		93%	96%	0	0	0	0	0	0	0	0	93%		
		1,820,000	1,564,000	0	0	0	0	0	0	0	0	1,820,000		
	3. 会費収入	511,963,610	517,806,134	0	0	0	0	0	0	0	246,143,035	246,143,035	265,820,575	
		100%	102%	0	0	0	0	0	0	0	91%	91%	111%	
		510,754,000	508,864,000	0	0	0	0	0	0	0	271,741,000	271,741,000	239,013,000	
	4. 事業収入	540,673,293	577,192,024	255,593,329	180,670,285	45,399,079	58,202,000	0	808,600	0	0	540,673,293	0	
		97%	101%	107%	88%	100%	99%	0	27%	0	0	98%	0%	
		558,582,000	571,544,000	239,462,000	204,550,000	45,550,000	58,770,000	0	3,050,000	0	0	551,382,000	7,200,000	
5. 補助金・負担金・寄付金収入	94,278,043	22,776,500	5,460,792	0	79,582,251	735,000	8,113,000	0	387,000	0	94,278,043	0		
	453%	56%	273%	0	1421%	144%	121%	0%	0	0	453%	0		
	20,810,000	40,450,000	2,000,000	0	5,600,000	510,000	6,700,000	0	6,000,000	0	20,810,000	0		
6. 雑収入	6,179,244	2,427,938	3,355,645	141,500	1,670,000	288,300	0	45,583	0	0	5,501,028	678,216		
	266%	106%	6711%	0	0	0	0	0	0	0	11002%	30%		
	2,325,000	2,280,000	50,000	0	0	0	0	0	0	0	50,000	2,275,000		
7. 繰入金収入	0	10,000,000	5,105,000	0	0	0	3,720,000	0	0	0	8,825,000	749,550	△ 9,574,550	
	0	0	0	0	0%	0	100%	0	0	0	81%	272%		
	0	0	0	0	7,117,000	0	3,720,000	0	0	0	10,837,000	276,000	△ 11,113,000	
事業活動収入計(A)	1,162,750,524	1,141,800,903	269,551,639	180,813,037	131,913,858	59,225,300	13,754,680	854,183	246,530,035	902,642,732	269,682,342	△ 9,574,550		
	105%	101%	111%	88%	206%	100%	114%	9%	91%	105%	107%			
	1,104,104,000	1,134,185,000	242,382,000	204,583,000	64,008,000	59,280,000	12,071,000	9,050,000	271,741,000	863,115,000	252,102,000	△ 11,113,000		
1. 事業費	747,988,130	807,272,085	480,856,049	126,781,333	60,184,773	49,488,837	10,061,988	17,922,453	0	0	745,295,433	2,692,697		
	89%	94%	96%	80%	81%	83%	85%	64%	0	0	89%	29%		
	844,620,000	854,988,000	502,907,000	158,770,000	74,448,000	59,438,000	11,838,000	27,852,000	0	0	835,253,000	9,367,000		
うち事業管理費	243,738,232	267,906,112	142,106,290	34,864,825	22,652,247	27,356,955	6,025,617	10,732,298	0	0	243,738,232	0		
	92%	101%	92%	96%	87%	92%	169%	75%	0	0	92%	0		
	265,007,000	263,988,000	155,144,000	36,309,000	25,918,000	29,743,000	3,568,000	14,325,000	0	0	265,007,000	0		
2. 管理費	167,733,288	142,556,774	0	0	0	0	0	0	0	0	167,733,288			
	117%	101%	0	0	0	0	0	0	0	0	117%			
	143,913,000	141,135,000	0	0	0	0	0	0	0	0	143,913,000			
3. 繰入金支出	138,046,385	143,506,000	749,550	34,500,000	5,105,000	0	8,500,000	0	0	0	48,854,550	98,766,385	△ 9,574,550	
	101%	100%	272%	100%	0	0	100%	0	0	0	113%	94%		
	137,175,000	143,506,000	276,000	34,500,000	0	0	8,500,000	0	0	0	43,276,000	105,012,000	△ 11,113,000	
事業活動支出計(B)	1,053,767,803	1,093,334,859	481,605,599	161,281,333	65,289,773	49,488,837	18,561,988	17,922,453	0	0	794,149,983	269,192,370	△ 9,574,550	
	94%	96%	96%	83%	88%	83%	91%	64%	0	0	90%	104%		
	1,125,708,000	1,139,629,000	503,183,000	193,270,000	74,448,000	59,438,000	20,338,000	27,852,000	0	0	878,529,000	258,292,000	△ 11,113,000	
事業活動収支差額(C)=(A)-(B)	108,982,721	48,466,044	△ 212,053,960	19,531,704	66,624,085	9,736,463	△ 4,807,308	△ 17,068,270	246,530,035	108,492,749	489,972			
	△ 21,604,000	△ 5,444,000	△ 260,801,000	11,313,000	△ 10,440,000	△ 158,000	△ 8,267,000	△ 18,802,000	271,741,000	△ 15,414,000	△ 6,190,000			
投資活動 収支の部	1. 固定資産売却・敷金戻り収入	0	0	0	0	0	0	0	0	0	0	0		
		0%	0%	0	0	0	0	0	0	0	0%	0		
		900,000	900,000	0	0	900,000	0	0	0	0	900,000	0		
	2. 特定預金取崩収入	17,651,741	0	0	0	0	0	0	0	0	0	17,651,741		
		159%	0	0	0	0	0	0	0	0	159%			
		11,095,000	0	0	0	0	0	0	0	0	11,095,000	0		
	積立預金取崩 (災害調査、重点研究、記念事業、出版安定化、 全国大会、学術文化、吉田賞、公益増進)	13,120,794	13,606,915	5,170,004	335,790	3,563,000	0	1,000,000	0	0	10,068,794	3,052,000		
		38%	29%	23%	48%	61%	0	38%	0	0	32%	100%		
		34,314,000	47,315,000	22,061,000	700,000	5,836,000	0	2,665,000	0	0	31,262,000	3,052,000		
	投資活動収入計(D)	30,772,535	13,606,915	5,170,004	335,790	3,563,000	0	1,000,000	0	0	10,068,794	20,703,741		
		66%	28%	23%	48%	53%	0	38%	0	0	31%	146%		
		46,309,000	48,215,000	22,061,000	700,000	6,736,000	0	2,665,000	0	0	32,162,000	14,147,000		
1. 固定資産取得支出・リース債務返済支出	15,884,980	9,194,182	1,714,386	327,412	5,482,842	267,947	67,346	116,564	0	0	7,976,497	7,908,483		
	1059%	0	0	0	0	0	0	0	0	0	527%			
	1,500,000	0	0	0	0	0	0	0	0	0	1,500,000			
2. 特定預金支出	45,823,820	41,399,280	15,824,119	5,170,317	2,435,786	3,547,888	1,007,906	4,552,574	0	0	32,538,590	13,285,230		
	153%	116%	162%	136%	92%	168%	118%	107%	0	0	139%	206%		
	29,927,000	35,813,000	9,792,000	3,804,000	2,650,000	2,116,000	856,000	4,252,000	0	0	23,470,000	6,457,000		
積立預金支出 (災害調査、重点研究、記念事業、出版安定化、 全国大会、学術文化、吉田賞、公益増進)	75,170,004	12,772,360	5,170,004	0	70,000,000	0	0	0	0	0	75,170,004	0		
	2394%	352%	242%	0	7000%	0	0	0	0	0	2394%	0		
	3,140,000	3,630,000	2,140,000	0	1,000,000	0	0	0	0	0	3,140,000	0		
投資活動支出計(E)	136,878,804	63,365,822	22,708,509	5,497,729	77,918,628	3,815,835	1,075,252	4,669,138	0	0	115,685,091	21,193,713		
	396%	161%	190%	145%	2135%	180%	126%	110%	0	0	435%	266%		
	34,567,000	39,443,000	11,932,000	3,804,000	3,650,000	2,116,000	856,000	4,252,000	0	0	26,610,000	7,957,000		
投資活動収支差額(F)=(D)-(E)	△ 106,106,269	△ 49,758,907	△ 17,538,505	△ 5,161,939	△ 74,355,628	△ 3,815,835	△ 75,252	△ 4,669,138	0	0	△ 105,616,297	△ 489,972		
	11,742,000	8,772,000	10,129,000	△ 3,104,000	3,086,000	△ 2,116,000	1,809,000	△ 4,252,000	0	0	5,552,000	6,190,000		
		予備費 > 3,328,000												
当期収支 合計及び 次期繰越 収支差額	当期収入合計(G)=(A)+(D)	1,193,523,059	1,155,407,818	274,721,643	181,148,827	135,476,858	59,225,300	14,754,680	854,183	246,530,035	912,711,526	290,386,083	△ 9,574,550	
		104%	98%	104%	88%	192%	100%	100%	9%	91%	102%	109%		
		1,150,413,000	1,182,400,000	264,443,000	205,283,000	70,744,000	59,280,000	14,736,000	9,050,000	271,741,000	895,277,000	266,249,000	△ 11,113,000	
	当期支出合計(H)=(B)+(E)	1,190,646,607	1,156,700,681	504,314,108	166,779,062	143,208,401	53,304,672	19,637,240	22,591,591	0	909,835,074	290,386,083	△ 9,574,550	
		103%	98%	98%	85%	183%	87%	93%	70%	0	101%	109%		
	1,160,275,000	1,182,400,000	515,115,000	197,074,000	78,098,000	61,534,000	21,194,000	32,104,000	0	905,139,000	266,249,000	△ 11,113,000		
当期収支差額(I)=(G)-(H)	2,876,452	△ 1,292,863	△ 229,592,465	14,369,765	△ 7,731,543	5,920,628	△ 4,882,560	△ 21,737,408	246,530,035	2,876,452	0			
	△ 9,862,000	0	△ 250,672,000	8,209,000	△ 7,354,000	△ 2,274,000	76%	△ 6,458,000	△ 23,054,000	271,741,000	△ 9,862,000	0		
前期繰越収支差額(J)	131,055,031	132,347,894	6,304,178	19,036,495	22,270,979	839,276	100,484	0	0	48,551,412	82,503,619			
	131,055,031	132,347,894	6,304,178	19,036,495	22,270,979	839,276	100,484	0	0	48,551,412	82,503,619			
次期繰越収支差額(K)=(I)+(J)	133,931,483	131,055,031	△ 223,288,287											

平成23年度 収支計算書 内訳表(公1:調査研究事業)

自 平成23年4月1日 至 平成24年3月31日

単位:円、太字は決算額、斜字は予算額、%は決算額/予算額

区分	収支科目	合計	公1:調査研究事業				内部取引消去	
			調査研究事業	公益受注事業	公益出版事業	会誌発行事業		
事業活動 収支の部	1. 特定資産運用収入	36,873 4% 870,000	8,300 5% 182,000	0 0	28,573 4% 688,000	0 0		
	2. 入会金収入	0 0	0 0	0 0	0 0	0 0		
	3. 会費収入	0 0	0 0	0 0	0 0	0 0		
	4. 事業収入	255,593,329 107% 239,462,000	0 0	117,678,693 125% 94,200,000	130,345,260 96% 136,262,000	7,569,376 84% 9,000,000		
	5. 補助金・負担金・寄付金収入	5,460,792 273% 2,000,000	5,460,792 273% 2,000,000	0 0	0 0	0 0		
	6. 雑収入	3,355,645 6711% 50,000	1,367,503 0	42,500 0	1,676,592 3353% 50,000	269,050 0		
	7. 繰入金収入	5,105,000 0	5,105,000 0	0 0	0 0	1,390,000 116% 1,200,000	△ 1,390,000 △ 1,200,000	
	事業活動収入計 (A)	269,551,639 111% 242,382,000	11,941,595 547% 2,182,000	117,721,193 125% 94,200,000	132,050,425 96% 137,000,000	9,228,426 90% 10,200,000	△ 1,390,000 △ 1,200,000	
	1. 事業費	480,856,049 96% 502,907,000	138,686,932 111% 125,127,000	99,778,513 110% 90,441,000	110,161,250 72% 153,221,000	132,229,354 99% 134,118,000		
	うち事業管理費	142,106,290 92% 155,144,000	83,046,576 123% 67,767,000	18,661,167 94% 19,791,000	30,774,380 62% 49,559,000	9,624,167 53% 18,027,000		
	2. 管理費	0 0	0 0	0 0	0 0	0 0		
	3. 繰入金支出	749,550 272% 276,000	0 0	0 0	2,139,550 145% 1,476,000	0 0	△ 1,390,000 △ 1,200,000	
	事業活動支出計 (B)	481,605,599 96% 503,183,000	138,686,932 111% 125,127,000	99,778,513 110% 90,441,000	112,300,800 73% 154,697,000	132,229,354 99% 134,118,000	△ 1,390,000 △ 1,200,000	
	事業活動収支差額 (C)=(A)-(B)	△ 212,053,960 △ 260,801,000	△ 126,745,337 △ 122,945,000	17,942,680 3,759,000	19,749,625 △ 17,697,000	△ 123,000,928 △ 123,918,000		
投資活動 収支の部	1. 固定資産売却・敷金戻り収入	0 0	0 0	0 0	0 0	0 0		
	2. 特定預金取崩収入	引当預金取崩 (退職給付、減価償却)	0 0	0 0	0 0	0 0	0 0	
		積立預金取崩 (災害調査、重点課題、 出版安定化)	5,170,004 23% 22,061,000	5,170,004 242% 2,140,000	0 0	0 0	0 0	
	投資活動収入計 (D)	5,170,004 23% 22,061,000	5,170,004 242% 2,140,000	0 0	0 0	0 0		
	1. 固定資産取得支出・リース債務返済支出	1,714,386 0	1,241,897 0	161,556 0	208,483 0	102,450 0		
	2. 特定預金支出	引当預金支出 (退職給付、減価償却)	15,824,119 162% 9,792,000	8,801,182 192% 4,575,000	2,715,929 132% 2,052,000	2,971,633 134% 2,224,000	1,335,375 142% 941,000	
		積立預金支出 (災害調査、重点課題、 出版安定化)	5,170,004 242% 2,140,000	5,170,004 242% 2,140,000	0 0	0 0	0 0	
	投資活動支出計 (E)	22,708,509 190% 11,932,000	15,213,083 227% 6,715,000	2,877,485 140% 2,052,000	3,180,116 143% 2,224,000	1,437,825 153% 941,000		
投資活動収支差額 (F)=(D)-(E)	△ 17,538,505 10,129,000	△ 10,043,079 △ 4,575,000	△ 2,877,485 △ 2,052,000	△ 3,180,116 17,697,000	△ 1,437,825 △ 941,000			
当期収支 合計及び 次期繰越 収支差額	当期収入合計 (G)=(A)+(D)	274,721,643 104% 264,443,000	17,111,599 396% 4,322,000	117,721,193 125% 94,200,000	132,050,425 84% 156,921,000	9,228,426 90% 10,200,000	△ 1,390,000 △ 1,200,000	
	当期支出合計 (H)=(B)+(E)	504,314,108 98% 515,115,000	153,900,015 117% 131,842,000	102,655,998 111% 92,493,000	115,480,916 74% 156,921,000	133,667,179 99% 135,059,000	△ 1,390,000 △ 1,200,000	
	当期収支差額 (I)=(G)-(H)	△ 229,592,465 △ 250,672,000	△ 136,788,416 △ 127,520,000	15,065,195 1,707,000	16,569,509 0	△ 124,438,753 △ 124,859,000		
	前期繰越収支差額 (J)	6,304,178 6,304,178	△ 5,052,295 △ 5,052,295	7,917,515 7,917,515	△ 1,839,163 △ 1,839,163	5,278,121 5,278,121		
	次期繰越収支差額 (I)+(J)	△ 223,288,287 △ 244,367,822	△ 141,840,711 △ 132,572,295	22,982,710 9,624,515	14,730,346 △ 1,839,163	△ 119,160,632 △ 119,580,879		

平成23年度 収支計算書 内訳表(公2:講演会等事業)

自 平成23年4月1日 至 平成24年3月31日

単位:円、太字は決算額、斜字は予算額、%は決算額/予算額

区分	収支科目	合計	公2:講演会等事業		内部取引消去
			行事業	全国大会事業	
事業活動 収支の部	1. 特定資産運用収入	1,252 4%	0	1,252 4%	
		33,000	0	33,000	
	2. 入金収入	0	0	0	
		0	0	0	
	3. 会費収入	0	0	0	
		0	0	0	
	4. 事業収入	180,670,285 88%	128,962,275 85%	51,708,010 96%	
		204,550,000	150,850,000	53,700,000	
	5. 補助金・負担金・寄付金収入	0	0	0	
		0	0	0	
	6. 雑収入	141,500	81,500	60,000	
		0	0	0	
	7. 繰入金収入	0	0	0	
		0	0	0	
事業活動収入計 (A)	180,813,037 88%	129,043,775 86%	51,769,262 96%	0	
	204,583,000	150,850,000	53,733,000	0	
1. 事業費	126,781,333 80%	105,079,927 76%	21,701,406 108%		
	158,770,000	138,763,000	20,007,000		
うち事業管理費	34,864,825 96%	24,823,073 78%	10,041,752 214%		
	36,309,000	31,627,000	4,682,000		
2. 管理費	0	0	0		
	0	0	0		
3. 繰入金支出	34,500,000 100%	0	34,500,000 100%		
	34,500,000	0	34,500,000		
事業活動支出計 (B)	161,281,333 83%	105,079,927 76%	56,201,406 103%	0	
	193,270,000	138,763,000	54,507,000	0	
事業活動収支差額 (C)=(A)-(B)	19,531,704	23,963,848	△ 4,432,144		
	11,313,000	12,087,000	△ 774,000		
投資活動 収支の部	1. 固定資産売却・敷金戻り収入	0	0	0	
		0	0	0	
	2. 特定預金取崩収入	0	0	0	
	引当預金取崩 (退職給付、減価償却)	0	0	0	
	積立預金取崩 (全国大会)	335,790 48%	0	335,790 48%	
		700,000	0	700,000	
	投資活動収入計 (D)	335,790 48%	0	335,790 48%	
		700,000	0	700,000	
1. 固定資産取得支出・リース債務返済支出	327,412	227,827	99,585		
	0	0	0		
2. 特定預金支出	5,170,317 136%	3,854,611 131%	1,315,706 154%		
	3,804,000	2,949,000	855,000		
引当預金支出 (退職給付、減価償却)	0	0	0		
積立預金支出 (全国大会)	0	0	0		
	0	0	0		
投資活動支出計 (E)	5,497,729 145%	4,082,438 138%	1,415,291 166%		
	3,804,000	2,949,000	855,000		
投資活動収支差額 (F)=(D)-(E)	△ 5,161,939	△ 4,082,438	△ 1,079,501		
	△ 3,104,000	△ 2,949,000	△ 155,000		
当期収支 合計及び 次期繰越 収支差額	当期収入合計 (G)=(A)+(D)	181,148,827 88%	129,043,775 86%	52,105,052 96%	0
		205,283,000	150,850,000	54,433,000	0
	当期支出合計 (H)=(B)+(E)	166,779,062 85%	109,162,365 77%	57,616,697 104%	0
		197,074,000	141,712,000	55,362,000	0
	当期収支差額 (I)=(G)-(H)	14,369,765 8,209,000	19,881,410 9,138,000	△ 5,511,645 △ 929,000	
前期繰越収支差額 (J)	19,036,495 19,036,495	1,236,016 1,236,016	17,800,479 17,800,479		
次期繰越収支差額 (I)+(J)	33,406,260 27,245,495	21,117,426 10,374,016	12,288,834 16,871,479		

平成23年度 収支計算書 内訳表(公3:表彰・助成事業)

自 平成23年4月1日 至 平成24年3月31日

単位:円、太字は決算額、斜字は予算額、%は決算額/予算額

区分	収支科目	合計	公3:表彰・助成事業										内部取引消去	
			表彰事業	吉田博士記念事業	田中博士記念事業	土木振興事業	論文集発行事業	学術振興基金	学術文化事業	公益増進事業				
事業活動 収支の部	1. 特定資産運用収入	5,262,528	46,706	188,002	238,872	224,400	0	1,320,000	7,048	3,237,500				
		92%	88%	9%	100%	100%		100%	4%	197%				
		5,741,000	53,000	2,104,000	238,000	224,000	0	1,315,000	163,000	1,644,000				
	2. 入会金収入	0	0	0	0	0	0	0	0	0	0	0	0	0
	3. 会費収入	0	0	0	0	0	0	0	0	0	0	0	0	0
	4. 事業収入	45,399,079	0	0	0	0	45,399,079	0	0	0	0	0	0	0
		100%					100%							
		45,550,000	0	0	0	0	45,550,000	0	0	0	0	0	0	0
	5. 補助金・負担金・寄付金収入	79,582,251	0	141,000	3,577,665	462,000	0	0	276,586	75,125,000				
		142%		141%	80%				28%					
		5,600,000	0	100,000	4,500,000	0	0	0	1,000,000	0	0	0	0	0
	6. 雑収入	1,670,000	1,670,000	0	0	0	0	0	0	0	0	0	0	0
	7. 繰入金収入	0	0	0	0	0	0	0	0	0	0	0	0	0
		0%												
	7,117,000	0	0	0	0	0	0	0	0	0	0	0	0	
事業活動収入計(A)	131,913,858	1,716,706	329,002	3,816,537	686,400	45,399,079	1,320,000	283,634	78,362,500	0				
	206%	3239%	15%	81%	306%	86%	100%	24%	4767%					
	64,008,000	53,000	2,204,000	4,738,000	224,000	52,667,000	1,315,000	1,163,000	1,644,000	0				
1. 事業費	60,184,773	18,428,379	1,754,530	4,563,753	1,442,524	31,942,942	500,000	1,552,645	0					
	81%	131%	62%	86%	87%	67%	74%	73%						
	74,448,000	14,043,000	2,833,000	5,326,000	1,667,000	47,771,000	679,000	2,129,000	0					
うち事業管理費	22,652,247	8,073,400	337,364	682,773	345,562	13,213,148	0	0	0					
	87%	113%	47%	64%	32%	85%	0%	0%						
	25,918,000	7,134,000	713,000	1,071,000	1,071,000	15,571,000	179,000	179,000	0					
2. 管理費	0	0	0	0	0	0	0	0	0					
3. 繰入金支出	5,105,000	0	0	0	0	0	0	0	5,105,000					
事業活動支出計(B)	65,289,773	18,428,379	1,754,530	4,563,753	1,442,524	31,942,942	500,000	1,552,645	5,105,000	0				
	88%	131%	62%	86%	87%	67%	74%	73%						
	74,448,000	14,043,000	2,833,000	5,326,000	1,667,000	47,771,000	679,000	2,129,000	0					
事業活動収支差額(C)=(A)-(B)	66,624,085	△16,711,673	△1,425,528	△747,216	△756,124	13,456,137	820,000	△1,269,011	73,257,500					
	△10,440,000	△13,990,000	△629,000	△588,000	△1,443,000	4,896,000	636,000	△966,000	1,644,000					
投資活動 収支の部	1. 固定資産売却・敷金戻り収入	0	0	0	0	0	0	0	0	0	0	0	0	
		0%		0%										
		900,000	0	900,000	0	0	0	0	0	0	0	0	0	
	2. 特定預金取崩収入	0	0	0	0	0	0	0	0	0	0	0	0	
		0	0	0	0	0	0	0	0	0	0	0	0	
		0	0	0	0	0	0	0	0	0	0	0	0	
		0	0	0	0	0	0	0	0	0	0	0	0	
		0	0	0	0	0	0	0	0	0	0	0	0	
		0	0	0	0	0	0	0	0	0	0	0	0	
積立預金取崩 (吉田賞、学術文化、公益増進)	3,563,000	0	0	0	0	3,563,000	0	0	0					
	61%					99%		0%						
	5,836,000	0	0	0	0	3,593,000	0	2,243,000	0					
投資活動収入計(D)	3,563,000	0	0	0	0	3,563,000	0	0	0					
	53%		0%			99%		0%						
	6,736,000	0	900,000	0	0	3,593,000	0	2,243,000	0					
1. 固定資産取得支出・リース債務返済支出	5,482,842	85,972	5,015	7,523	3,582	5,380,750	0	0	0					
2. 特定預金支出	2,435,786	733,609	45,823	65,492	45,823	1,492,731	26,154	26,154	0					
	92%	229%	16%	23%	16%	162%	9%	9%						
	2,650,000	321,000	282,000	284,000	284,000	921,000	279,000	279,000	0					
積立預金支出 (吉田賞、学術文化、公益増進)	70,000,000	0	0	0	0	0	0	0	70,000,000					
	7000%							0%						
	1,000,000	0	0	0	0	0	0	1,000,000	0					
投資活動支出計(E)	77,918,628	819,581	50,838	73,015	49,405	6,873,481	26,154	26,154	70,000,000					
	2135%	255%	18%	26%	17%	746%	9%	2%						
	3,650,000	321,000	282,000	284,000	284,000	921,000	279,000	1,279,000	0					
投資活動収支差額(F)=(D)-(E)	△74,355,628	△819,581	△50,838	△73,015	△49,405	△3,310,481	△26,154	△26,154	△70,000,000					
	3,086,000	△321,000	618,000	△284,000	△284,000	2,672,000	△279,000	964,000	0					
当期収支 合計及び 次期繰越 収支差額	当期収入合計(G)=(A)+(D)	135,476,858	1,716,706	329,002	3,816,537	686,400	48,962,079	1,320,000	283,634	78,362,500	0			
		192%	3239%	11%	81%	306%	87%	100%	8%	4767%				
		70,744,000	53,000	3,104,000	4,738,000	224,000	56,260,000	1,315,000	3,406,000	1,644,000	0			
	当期支出合計(H)=(B)+(E)	143,208,401	19,247,960	1,805,368	4,636,768	1,491,929	38,816,423	526,154	1,578,799	75,105,000	0			
		183%	134%	58%	83%	76%	80%	55%	46%					
	78,098,000	14,364,000	3,115,000	5,610,000	1,951,000	48,692,000	958,000	3,408,000	0					
当期収支差額(I)=(G)-(H)	△7,731,543	△17,531,254	△1,476,366	△820,231	△805,529	10,145,656	793,846	△1,295,165	3,257,500					
	△7,354,000	△14,311,000	△11,000	△872,000	△1,727,000	7,568,000	357,000	△2,000	1,644,000					
前期繰越収支差額(J)	22,270,979	0	939,111	11,571,902	0	7,244,193	2,515,773	0	0					
	22,270,979	0	939,111	11,571,902	0	7,244,193	2,515,773	0	0					
次期繰越収支差額(I)+(J)	14,539,436	△17,531,254	△537,255	10,751,671	△805,529	17,389,849	3,309,619	△1,295,165	3,257,500					
	14,916,979	△14,311,000	928,111	10,699,902	△1,727,000	14,812,193	2,872,773	△2,000	1,644,000					

平成23年度 収支計算書 内訳表(公5:広報・啓発事業)

自 平成23年4月1日 至 平成24年3月31日

単位:円、太字は決算額、斜字は予算額、%は決算額/予算額

区分	収支科目	合計	公5:広報・啓発事業			内部取引消去
			広報・啓発事業	土木の日事業	100周年記念事業	
事業活動 収支の部	1. 特定資産運用収入	1,921,680 116% 1,651,000	0 0	0 0	1,921,680 116% 1,651,000	
	2. 入会金収入	0 0	0 0	0 0	0 0	
	3. 会費収入	0 0	0 0	0 0	0 0	
	4. 事業収入	0 0	0 0	0 0	0 0	
	5. 補助金・負担金・寄付金収入	8,113,000 121% 6,700,000	0 0	8,113,000 121% 6,700,000	0 0	
	6. 雑収入	0 0	0 0	0 0	0 0	
	7. 繰入金収入	3,720,000 100% 3,720,000	0 0	3,720,000 100% 3,720,000	0 0	
	事業活動収入計 (A)	13,754,680 114% 12,071,000	0 0	11,833,000 114% 10,420,000	1,921,680 116% 1,651,000	0 0
	1. 事業費	10,061,988 85% 11,838,000	3,645,471 139% 2,618,000	3,741,757 72% 5,184,000	2,674,760 66% 4,036,000	
	うち事業管理費	6,025,617 169% 3,568,000	2,677,901 188% 1,428,000	1,673,889 94% 1,784,000	1,673,827 470% 356,000	
	2. 管理費	0 0	0 0	0 0	0 0	
	3. 繰入金支出	8,500,000 100% 8,500,000	0 0	8,500,000 100% 8,500,000	0 0	
	事業活動支出計 (B)	18,561,988 91% 20,338,000	3,645,471 139% 2,618,000	12,241,757 89% 13,684,000	2,674,760 66% 4,036,000	0 0
	事業活動収支差額 (C)=(A)-(B)	△ 4,807,308 △ 8,267,000	△ 3,645,471 △ 2,618,000	△ 408,757 △ 3,264,000	△ 753,080 △ 2,385,000	
投資活動 収支の部	1. 固定資産売却・敷金戻り収入	0 0	0 0	0 0	0 0	
	2. 特定預金取崩収入	0 0	0 0	0 0	0 0	
	引当預金取崩 (退職給付、減価償却)	0 0	0 0	0 0	0 0	
	積立預金取崩 (記念事業)	1,000,000 38% 2,665,000	0 0	0 0	1,000,000 38% 2,665,000	
	投資活動収入計 (D)	1,000,000 38% 2,665,000	0 0	0 0	1,000,000 38% 2,665,000	
	1. 固定資産取得支出・リース債務返済支出	67,346 0	29,016 0	19,344 0	18,986 0	
	2. 特定預金支出	1,007,906 118% 856,000	418,897 146% 287,000	229,120 79% 289,000	359,889 129% 280,000	
引当預金支出 (退職給付、減価償却)	0 0	0 0	0 0	0 0		
積立預金支出 (記念事業)	0 0	0 0	0 0	0 0		
投資活動支出計 (E)	1,075,252 126% 856,000	447,913 156% 287,000	248,464 86% 289,000	378,875 135% 280,000		
投資活動収支差額 (F)=(D)-(E)	△ 75,252 1,809,000	△ 447,913 △ 287,000	△ 248,464 △ 289,000	△ 621,125 2,385,000		
当期収支 合計及び 次期繰越 収支差額	当期収入合計 (G)=(A)+(D)	14,754,680 100% 14,736,000	0 0	11,833,000 114% 10,420,000	2,921,680 68% 4,316,000	0 0
	当期支出合計 (H)=(B)+(E)	19,637,240 93% 21,194,000	4,093,384 141% 2,905,000	12,490,221 89% 13,973,000	3,053,635 71% 4,316,000	0 0
	当期収支差額 (I)=(G)-(H)	△ 4,882,560 △ 6,458,000	△ 4,093,384 △ 2,905,000	△ 657,221 △ 3,553,000	△ 131,955 0	
	前期繰越収支差額 (J)	100,484 100,484	0 0	100,484 100,484	0 0	
	次期繰越収支差額 (I)+(J)	△ 4,782,076 △ 6,357,516	△ 4,093,384 △ 2,905,000	△ 556,737 △ 3,452,516	△ 131,955 0	

平成23年度 収支計算書 集計表
(支部総合計)

自 平成23年4月1日 至 平成24年3月31日

単位:円、太字は決算額、斜字は予算額、%は決算額/予算額

区分	収支科目	合計	公益目的事業																法人会計	内部取引消去
			※参考: 22年度決算	公1:調査研究事業			公2:講演会等事業			公3:表彰・助成事業			公5:広報・啓発事業				公益目的事業 共通	公益目的事業 合計		
				調査研究事業	公益受注事業	小計	行事事業	全国大会事業	小計	表彰事業	地域貢献事業	小計	広報啓発事業	土木の日事業	創立記念事業	小計				
事業活動 収支の部	1. 特定資産運用収入	114,615	0	0	0	0	1,804	1,804	0	67,434	67,434	0	0	11,230	11,230	0	80,468	34,147		
		60%	0	0	0	0	0	0	0	211%	211%	0	0	0	0	0	237%	22%		
		190,000	0	2,000	2,000	0	0	0	0	32,000	32,000	0	0	0	0	0	34,000	156,000		
	2. 会費収入	43,093,875	44,651,840	0	0	0	0	0	0	0	0	0	0	0	0	0	42,990,810	42,990,810	103,065	
		97%	95%	0	0	0	0	0	0	0	0	0	0	0	0	0	100%	100%	8%	
		44,522,000	46,802,000	0	0	0	0	0	0	0	0	0	0	0	0	0	43,162,000	43,162,000	1,360,000	
	3. 事業収入	31,309,484	34,365,365	204,000	4,809,000	5,013,000	22,092,484	1,953,000	24,045,484	0	1,481,000	1,481,000	410,000	226,000	0	636,000	0	31,175,484	134,000	
		123%	126%	0	0	0	96%	115%	98%	0	0	0	91%	58%	75%	0	122%	0	0	
		25,493,000	27,303,000	0	0	0	22,950,000	1,700,000	24,650,000	0	0	0	453,000	390,000	0	843,000	0	25,493,000	0	
	4. 補助金・負担金・寄付金収入	20,772,602	19,224,446	0	0	0	490,000	1,300,000	1,790,000	100,000	10,350,000	10,450,000	0	3,200,000	0	3,200,000	0	15,440,000	5,332,602	
	222%	229%	0	0	0	123%	100%	105%	100%	100%	100%	0	108%	108%	0	108%	0%	292%		
	9,350,000	8,380,000	0	0	0	400,000	1,300,000	1,700,000	100,000	10,350,000	10,450,000	0	2,950,000	2,950,000	0	2,950,000	531,000	5,281,000		
5. 雑収入	1,718,873	2,637,816	0	0	0	8,500	89	8,589	0	589	589	0	1,216	0	1,216	0	10,394	1,708,479		
	118%	281%	0	0	0	142%	0	143%	0	0	0	0	41%	41%	0	41%	115%	118%		
	1,456,000	938,000	0	0	0	6,000	0	6,000	0	0	0	0	3,000	3,000	0	9,000	1,447,000			
6. 繰入金収入	★ 138,046,385	143,506,000	14,411,336	0	14,411,336	5,333,773	35,237,335	40,571,108	1,017,154	1,017,154	0	10,460,347	100,000	10,560,347	59,374,739	125,934,684	38,540,630	△ 26,428,929		
	101%	100%	0	0	0	100%	115%	111%	0	0	0	73%	73%	79%	101%	176%	176%	△ 9,420,000		
	137,175,000	143,506,000	0	0	0	35,244,000	35,244,000	35,244,000	0	0	0	14,425,000	0	14,425,000	75,042,000	124,711,000	21,884,000			
事業活動収入計 (A)	235,055,834	244,385,467	14,615,336	4,809,000	19,424,336	27,924,757	38,492,228	66,416,985	1,117,154	11,899,023	13,016,177	410,000	13,887,563	111,230	14,408,793	102,365,549	215,631,840	45,852,923	△ 26,428,929	
	108%	108%	730767%	2,000	971217%	120%	101%	108%	1117%	37184%	9861%	91%	78%	79%	86%	109%	156%	△ 9,420,000		
	218,186,000	226,929,000	2,000	0	2,000	23,356,000	38,244,000	61,600,000	100,000	32,000	132,000	453,000	17,768,000	18,221,000	118,735,000	198,690,000	29,316,000			
1. 事業費	211,776,122	206,373,114	26,738,437	7,081,571	33,820,008	79,032,834	38,080,546	117,113,380	11,729,038	20,701,829	32,430,867	6,740,452	18,085,370	3,506,045	28,331,867	0	211,696,122	80,000		
	98%	93%	99%	125%	87%	100%	91%	74%	196%	122%	72%	89%	93%	85%	98%	0	98%	△ 550,000		
	215,759,000	221,242,700	27,118,000	0	27,118,000	91,053,000	38,244,000	129,297,000	15,901,000	10,581,000	26,482,000	9,330,000	20,325,000	3,757,000	33,412,000	0	216,309,000	0		
うち事業管理費	82,982,457	90,363,210	11,567,316	2,848,775	14,416,091	42,524,652	737,335	43,261,987	8,044,049	6,951,960	14,996,009	3,580,845	6,025,664	701,861	10,308,370	0	82,982,457	0		
	88%	99%	84%	104%	83%	99%	84%	79%	116%	93%	66%	92%	93%	81%	88%	0	88%	0		
	94,441,000	91,563,700	13,828,000	0	13,828,000	50,998,000	744,000	51,742,000	10,136,000	6,001,000	16,137,000	5,403,000	6,574,000	757,000	12,734,000	0	94,441,000	0		
2. 管理費	21,462,663	16,980,609	0	0	0	0	0	0	0	0	0	0	0	0	0	0	0	21,462,663		
	124%	98%	0	0	0	0	0	0	0	0	0	0	0	0	0	0	0	124%		
	17,359,000	17,379,300	0	0	0	0	0	0	0	0	0	0	0	0	0	0	0	17,359,000		
3. 繰入金支出	0	10,000,000	587,590	0	587,590	0	400,429	400,429	0	841,043	841,043	0	502,500	0	502,500	0	2,331,562	24,097,367	△ 26,428,929	
	0%	0%	0	0	0	0	0	0	0	0	0	0%	59%	0	0	0	173%	304%		
	0	0	0	0	0	0	0	0	0	0	0	500,000	851,000	0	1,351,000	0	1,351,000	7,919,000		
事業活動支出計 (B)	233,238,785	233,353,723	27,326,027	7,081,571	34,407,598	79,032,834	38,480,975	117,513,809	11,729,038	21,542,872	33,271,910	6,740,452	18,587,870	3,506,045	28,834,367	0	214,027,684	45,640,030	△ 26,428,929	
	100%	98%	101%	127%	87%	101%	91%	74%	204%	126%	69%	88%	93%	83%	98%	0	98%	181%		
	233,118,000	238,622,000	27,118,000	0	27,118,000	91,053,000	38,244,000	129,297,000	15,901,000	10,581,000	26,482,000	9,830,000	21,176,000	3,757,000	34,763,000	0	217,660,000	25,278,000		
事業活動収支差額 (C)=(A)-(B)	1,817,049	11,031,744	△ 12,710,691	△ 2,272,571	△ 14,983,262	△ 51,108,077	11,253	△ 51,096,824	△ 10,611,884	△ 9,643,849	△ 20,255,733	△ 6,330,452	△ 4,700,307	△ 3,394,815	△ 14,425,574	102,365,549	1,604,156	212,893		
	△ 14,932,000	△ 11,693,000	△ 27,116,000	0	△ 27,116,000	△ 67,697,000	0	△ 67,697,000	△ 15,801,000	△ 10,549,000	△ 26,350,000	△ 9,377,000	△ 3,408,000	△ 3,757,000	△ 16,542,000	118,735,000	△ 18,970,000	4,038,000		
1. 固定資産売却・敷金戻り収入	218,400	0	0	0	0	0	0	0	0	0	0	0	0	0	0	0	0	218,400		
	0	0	0	0	0	0	0	0	0	0	0	0	0	0	0	0	0	0		
2. 特定預金取崩収入	115,994	1,584,119	0	0	0	0	0	0	0	0	0	0	0	0	0	0	0	115,994		
	116,000	0	0	0	0	0	0	0	0	0	0	0	0	0	0	0	0	100%		
引当預金取崩 (退職給付、減価償却)	115,994	1,584,119	0	0	0	0	0	0	0	0	0	0	0	0	0	0	0	115,994		
	116,000	0	0	0	0	0	0	0	0	0	0	0	0	0	0	0	0	100%		
積立預金取崩 (記念事業、全国大会、 支部運営、地域貢献)	13,631,241	100,111,108	554,185	0	554,185	0	0	0	0	10,077,056	10,077,056	0	0	3,000,000	3,000,000	0	13,631,241	0		
	138%	357%	74%	74%	0%	0%	0%	0%	284%	284%	0%	100%	90%	160%	0%	0	0	0		
	9,844,000	28,045,000	750,000	0	750,000	0	0	0	3,550,000	3,550,000	0	344,000	0	3,000,000	3,344,000	0	8,544,000	1,300,000		
投資活動収入計 (D)	13,965,635	101,695,227	554,185	0	554,185	0	0	0	0	10,077,056	10,077,056	0	0	3,000,000	3,000,000	0	13,631,241	334,394		
	140%	363%	74%	74%	0%	0%	0%	0%	284%	284%	0%	100%	90%	160%	0	0	8,544,000	24%		
	9,960,000	28,045,000	750,000	0	750,000	0	0	0	3,550,000	3,550,000	0	344,000	0	3,000,000	3,344,000	0	8,544,000	1,416,000		
1. 固定資産取得支出	157,920	705,350	0	0	0	131,821	0	131,821	0	0	0	0	10,307	0	10,307	0	142,128	15,792		
	0	0	0	0	0	0	0	0	0	0	0	0	0	0	0	0	0	0		
2. 特定預金支出	3,448,489	3,821,495	356,039	27,740	383,779	1,573,510	9,360	1,582,870	404,455	250,297	654,752	220,522	66,033	11,489	298,044	0	2,919,445	529,044		
	101%	122%	0	0	0	0	0	0	0	0	0	0	0	0	0	0	0	16%		
	3,398,000	3,132,000	0	0	0	0	0	0	0	0	0	0	0	0	0	0	0	3,398,000		
引当預金支出 (退職給付、減価償却)	5,549,509	85,394,227	554	0	554	0	0	0	0	3,132,083	3,132,083	0	0	2,414,421	2,414,421	0	5,547,058	2,451		
	230%	311%	28%	28%	0	0	0	0	875%	875%	0	0	0	0	0	0	0	1541%		
	2,416,000	27,469,000	2,000	0	2,000	0	0	0	358,000	358,000	0	0	0	0	0	0	360,000	0		
積立預金支出 (記念事業、全国大会、 支部運営、地域貢献)	9,155,918	89,921,072	356,593	27,740	384,333	1,705,331	9,360													

貸借対照表

平成24年3月31日現在

(単位:円)

勘定科目	当年度	前年度	増減
I. 資産の部			
1. 流動資産			
現金、預金	399,671,119	-	-
売掛金	18,366,297	-	-
未収入金	109,882,728	-	-
立替金	322,825	-	-
前払金	6,272,784	-	-
貯蔵品	201,906	-	-
未収損害金	3,752,394	-	-
棚卸図書	44,564,916	-	-
仕掛品	52,190,199	-	-
貸倒引当金	△ 4,428,394	-	-
流動資産合計	630,796,774	-	-
2. 固定資産			
(1) 基本財産			
土地	1,044,035,424	-	-
基本財産合計	1,044,035,424	-	-
(2) 特定資産			
基金	306,749,175	-	-
退職給付引当預金	87,686,273	-	-
建物減価償却引当預金	109,491,343	-	-
建物附属設備減価償却引当預金	125,543,092	-	-
構築物減価償却引当預金	19,920,570	-	-
什器減価償却引当預金	76,465,563	-	-
全国大会積立預金	23,835,703	-	-
災害調査積立預金	31,639,512	-	-
修繕積立預金	0	-	-
記念事業準備積立預金	42,960,011	-	-
学術文化事業積立預金	23,494,009	-	-
重点研究課題積立預金	1,209,385	-	-
100周年記念事業積立金	28,755,000	-	-
吉田賞積立金	8,217,641	-	-
出版安定化積立預金	91,679,242	-	-
支部運営積立預金	44,993,127	-	-
公益増進資金	320,000,000	-	-
地域貢献資金	139,915,523	-	-
特定資産合計	1,482,555,169	-	-
(3) その他の固定資産			
建物	485,259,294	-	-
建物減価償却累計額	△ 109,491,343	-	-
建物附属設備	208,748,041	-	-
建物附属設備減価償却累計額	△ 125,543,092	-	-
構築物	32,434,903	-	-
構築物減価償却累計額	△ 19,920,570	-	-
什器及び備品	103,398,686	-	-
什器減価償却累計額	△ 76,501,711	-	-
リース資産	15,239,700	-	-
リース減価償却累計額	△ 6,856,920	-	-
ソフトウェア	7,747,810	-	-
ソフトウェア仮勘定	7,817,725	-	-
敷金、保証金	6,836,740	-	-
その他固定資産合計	529,169,263	-	-
固定資産合計	3,055,759,856	-	-
資産合計	3,686,556,630	-	-
II. 負債の部			
1. 流動負債			
未払金	54,524,598	-	-
預り金	9,943,711	-	-
仮受金	115,870	-	-
前受金	199,109,623	-	-
リース債務	3,582,180	-	-
賞与引当金	14,790,707	-	-
受託前受金	3,486,000	-	-
流動負債合計	285,552,689	-	-
2. 固定負債			
リース債務	4,800,600	-	-
退職給付引当金	87,993,285	-	-
固定負債合計	92,793,885	-	-
負債合計	378,346,574	-	-
III. 正味財産の部			
1. 指定正味財産	422,740,454	-	-
(うち基本財産への充当額)	(0)	-	-
(うち特定資産への充当額)	(420,382,630)	-	-
2. 一般正味財産	2,885,469,602	-	-
(うち基本財産への充当額)	(1,044,035,424)	-	-
(うち特定資産への充当額)	(974,486,266)	-	-
正味財産合計	3,308,210,056	-	-
負債及び正味財産合計	3,686,556,630	-	-

注:設立初年度のため前年度欄および増減欄に記載すべき金額はありません。

貸借対照表内訳表

平成24年3月31日現在

(単位:円)

勘定科目	公益目的事業	法人会計	内部取引消去	合計
I. 資産の部				
1. 流動資産				
現金、預金	352,712,287	46,958,832		399,671,119
売掛金	18,366,297	0		18,366,297
未収入金	107,136,828	2,745,900		109,882,728
立替金	0	322,825		322,825
前払金	4,230,105	2,042,679		6,272,784
貯蔵品	0	201,906		201,906
短期貸付金	88,148,068	438,703,818	△ 526,851,886	0
未収損害金	0	3,752,394		3,752,394
棚卸図書	43,590,598	974,318		44,564,916
仕掛品	52,190,199	0		52,190,199
貸倒引当金	△ 676,000	△ 3,752,394		△ 4,428,394
流動資産合計	665,698,382	491,950,278	△ 526,851,886	630,796,774
2. 固定資産				
(1) 基本財産				
土地	730,824,797	313,210,627		1,044,035,424
基本財産合計	730,824,797	313,210,627	0	1,044,035,424
(2) 特定資産				
基金	306,749,175	0		306,749,175
退職給付引当預金	14,983,404	72,702,869		87,686,273
建物減価償却引当預金	77,729,348	31,761,995		109,491,343
建物付属設備減価償却引当預金	87,886,410	37,656,682		125,543,092
構築物減価償却引当預金	13,944,399	5,976,171		19,920,570
什器減価償却引当預金	53,784,223	22,681,340		76,465,563
全国大会積立預金	23,835,703	0		23,835,703
災害調査積立預金	31,639,512	0		31,639,512
修繕積立預金	0	0		0
記念事業準備積立預金	42,960,011	0		42,960,011
学術文化事業積立預金	23,494,009	0		23,494,009
重点研究課題積立預金	1,209,385	0		1,209,385
100周年記念事業積立金	28,755,000	0		28,755,000
吉田賞積立金	8,217,641	0		8,217,641
出版安定化積立預金	91,679,242	0		91,679,242
支部運営積立預金	0	44,993,127		44,993,127
公益増進資金	320,000,000	0		320,000,000
地域貢献資金	139,915,523	0		139,915,523
特定資産合計	1,266,782,985	215,772,184	0	1,482,555,169
(3) その他の固定資産				
建物	342,961,136	142,298,158		485,259,294
建物減価償却累計額	△ 77,729,348	△ 31,761,995		△ 109,491,343
建物附属設備	146,179,564	62,568,477		208,748,041
建物附属設備減価償却累計額	△ 87,886,410	△ 37,656,682		△ 125,543,092
構築物	22,704,432	9,730,471		32,434,903
構築物減価償却累計額	△ 13,944,399	△ 5,976,171		△ 19,920,570
什器及び備品	72,831,424	30,567,262		103,398,686
什器減価償却累計額	△ 53,816,760	△ 22,684,951		△ 76,501,711
リース資産	10,667,790	4,571,910		15,239,700
リース減価償却累計額	△ 4,799,844	△ 2,057,076		△ 6,856,920
ソフトウェア	7,661,542	86,268		7,747,810
ソフトウェア仮勘定	5,807,725	2,010,000		7,817,725
敷金、保証金	5,419,392	1,417,348		6,836,740
その他固定資産合計	376,056,244	153,113,019	0	529,169,263
固定資産合計	2,373,664,026	682,095,830	0	3,055,759,856
資産合計	3,039,362,408	1,174,046,108	△ 526,851,886	3,686,556,630
II. 負債の部				
1. 流動負債				
未払金	35,596,246	18,928,352		54,524,598
預り金	3,153,484	6,790,227		9,943,711
仮受金	24,450	91,420		115,870
前受金	15,213,690	183,895,933		199,109,623
短期借入金	448,253,422	78,598,464	△ 526,851,886	0
リース債務	2,507,526	1,074,654		3,582,180
賞与引当金	10,140,713	4,649,994		14,790,707
受託前受金	3,486,000	0		3,486,000
流動負債合計	518,375,531	294,029,044	△ 526,851,886	285,552,689
2. 固定負債				
リース債務	3,360,420	1,440,180		4,800,600
退職給付引当金	18,712,173	69,281,112		87,993,285
固定負債合計	22,072,593	70,721,292	0	92,793,885
負債合計	540,448,124	364,750,336	△ 526,851,886	378,346,574
III. 正味財産の部				
1. 指定正味財産				
(うち基本財産への充当額)	(0)	0		(0)
(うち特定資産への充当額)	(420,382,630)	0		(420,382,630)
2. 一般正味財産				
(うち基本財産への充当額)	(730,824,797)	(313,210,627)		(1,044,035,424)
(うち特定資産への充当額)	(831,416,951)	(143,069,315)		(974,486,266)
正味財産合計	2,498,914,284	809,295,772	0	3,308,210,056
負債及び正味財産合計	3,039,362,408	1,174,046,108	△ 526,851,886	3,686,556,630

正味財産増減計算書
平成23年4月1日から平成24年3月31日まで

(単位:円)

勘定科目	当年度	前年度	増減
I 一般正味財産の部			
I-1 経常増減の部			
1 特定資産運用収益	8,081,949	-	-
2 受取入会金	1,689,000	-	-
3 受取会費	(555,057,485)	(-)	(-)
(1) 正会員(個人)	331,658,643	-	-
(2) フェロー会員(差額分)	11,714,000	-	-
(3) 学生会員	24,734,167	-	-
(4) 正会員(法人)及び特別会員	134,799,800	-	-
(5) 過年度会費	9,057,000	-	-
(6) 賛助会員(個人)	565,000	-	-
(7) 賛助会員(法人)	42,528,875	-	-
4 事業収益	(598,361,727)	(-)	(-)
(1) 広告収益	9,394,386	-	-
(2) 行事収益	204,605,759	-	-
(3) 受注研究収益	146,766,643	-	-
(4) 刊行物販売収益	121,354,496	-	-
(5) 英文論文集著者負担金収益	457,000	-	-
(6) 防災教材販売収益	608,794	-	-
(7) 印税監修料収益	1,050,670	-	-
(8) 著者権使用料収益	7,614,300	-	-
(9) 論文集購読料収益	22,086,000	-	-
(10) 論文集販売収益	863,079	-	-
(11) 論文集掲載料収益	22,450,000	-	-
(12) 継続教育制度収益	20,055,500	-	-
(13) 技術者資格制度収益	29,596,000	-	-
(14) 技術評価制度収益	10,650,500	-	-
(15) 図書館収益	551,210	-	-
(16) データベース収益	257,390	-	-
5 受取補助金等	5,540,792	-	-
6 受取負担金	15,906,602	-	-
7 受取寄付金	23,053,966	-	-
8 雑収益	7,900,548	(-)	(-)
(1) 受取利息	522,434	-	-
(2) 雑収益	7,378,114	-	-
9 貸倒引当金取崩額	514,000	-	-
10 退職給付引当金取崩額	1,252,930	-	-
経常収益計(A)	1,217,358,999	-	-
1 事業費	(1,018,004,014)	(-)	(-)
(1) 会誌発行費	122,605,187	-	-
(2) 行事費	166,307,625	-	-
(3) 全国大会総務費	4,554,420	-	-
(4) 全国大会印刷・編集費	5,727,134	-	-
(5) 調査研究費	56,399,591	-	-
(6) 国際調査費	8,562,852	-	-
(7) 教育企画調査費	1,429,647	-	-
(8) 特別調査研究費	10,275,004	-	-
(9) 補助金研究費	2,469,445	-	-
(10) 寄付金研究費	1,834,708	-	-
(11) 期首棚卸高	108,491,415	-	-
(12) 受注研究費	85,350,142	-	-
(13) 刊行物製造原価	50,753,710	-	-
(14) 論文集製造原価	11,897,601	-	-
(15) 期末棚卸高	△ 103,350,881	-	-
(16) 棚卸図書廃棄損	6,595,766	-	-
(17) 刊行物発送費	2,437,229	-	-
(18) 論文集発送費	317,038	-	-
(19) 支払印税費	13,826,130	-	-
(20) 出版経費	10,904,946	-	-
(21) 委員会費	20,593,974	-	-
(22) 重点課題対応費	223,364	-	-
(23) 広報費	7,951,208	-	-
(24) 土木学会賞等費	11,207,134	-	-
(25) 支部表彰費	3,445,927	-	-
(26) 研究等助成費	2,365,385	-	-
(27) 継続教育制度費	627,764	-	-
(28) 技術者資格制度費	16,538,517	-	-
(29) 技術評価制度費	5,609,623	-	-
(30) 図書館整備費	6,354,555	-	-
(31) 負担金支出	2,000,000	-	-

正味財産増減計算書
平成23年4月1日から平成24年3月31日まで

(単位:円)

勘定科目	当年度	前年度	増減
(32) 事業管理費	(373,697,854)	(-)	(-)
① 役員給与	9,121,389	-	-
② 給料手当	163,721,475	-	-
③ 臨時雇人給	18,847,381	-	-
④ 退職掛金	3,262,149	-	-
⑤ 法定福利費	27,852,344	-	-
⑥ 福利厚生費	1,216,695	-	-
⑦ 退職給付費	16,231,404	-	-
⑧ 備品消耗品費	5,877,279	-	-
⑨ 発送通信費	5,432,276	-	-
⑩ 水道光熱費	4,025,502	-	-
⑪ 賃借料	15,463,492	-	-
⑫ 施設維持費	7,364,341	-	-
⑬ 事務OA化費	5,316,685	-	-
⑭ 会議費	23,150,584	-	-
⑮ 渉外費	741,492	-	-
⑯ 広報宣伝費	687,054	-	-
⑰ 租税公課	18,345,261	-	-
⑱ 減価償却費	25,017,649	-	-
⑲ 旅費交通費	1,795,058	-	-
⑳ 手数料	6,900,635	-	-
㉑ 雑費	1,660,906	-	-
㉒ 雑損失	1,526,090	-	-
㉓ 賞与引当金繰入額	10,140,713	-	-
2. 管理費	(181,251,326)	(-)	(-)
(1) 役員給与	4,762,015	-	-
(2) 給料手当	73,971,782	-	-
(3) 臨時雇人給	9,269,953	-	-
(4) 退職掛金	1,562,851	-	-
(5) 法定福利費	13,127,880	-	-
(6) 福利厚生費	571,265	-	-
(7) 退職給付費	7,470,331	-	-
(8) 備品消耗品費	1,932,925	-	-
(9) 発送通信費	2,159,743	-	-
(10) 水道光熱費	1,774,592	-	-
(11) 賃借料	5,073,723	-	-
(12) 施設維持費	2,782,330	-	-
(13) 事務OA化費	2,775,723	-	-
(14) 会員管理費	23,264,084	-	-
(15) 会議費	9,446,159	-	-
(16) 渉外費	387,143	-	-
(17) 広報宣伝費	483,845	-	-
(18) 学協会費	3,290,050	-	-
(19) 租税公課	280,199	-	-
(20) 減価償却費	7,952,945	-	-
(21) 旅費交通費	651,280	-	-
(22) 手数料	2,906,018	-	-
(23) 雑費	674,496	-	-
(24) 雑損失	30,000	-	-
(25) 賞与引当金繰入額	4,649,994	-	-
2. 貸倒引当金繰入額	676,000	-	-
経常費用計 (B)	1,199,931,340	-	-
評価損益調整前当期経常増減額 (C)=(A)-(B)	17,427,659	-	-
投資有価証券評価損益 (D)	△ 8,836,434	-	-
当期経常増減額 (E)=(C)+(D)	8,591,225	-	-
I-2 経常外増減の部			
1. 什器備品除却損	6,105	-	-
当期経常外増減額 (F)	△ 6,105	-	-
他会計振替額 (G)	0	-	-
当期一般正味財産増減額 (H)=(E)+(F)+(G)	8,585,120	-	-
一般正味財産期首残高 (I)	2,876,884,482	-	-
一般正味財産期末残高 (J)=(H)+(I)	2,885,469,602	-	-
II 指定正味財産の部			
1. 受取寄付金	76,993,000	-	-
2. 一般正味財産への振替額	△ 6,443,715	-	-
当期指定正味財産増減額 (K)	70,549,285	-	-
指定正味財産期首残高 (L)	352,191,169	-	-
指定正味財産期末残高 (M)=(K)+(L)	422,740,454	-	-
III 正味財産期末残高 (J)+(M)	3,308,210,056	-	-

注: 設立初年度のため前年度欄および増減欄に記載すべき金額はありません。

正味財産増減計算書内訳表
平成23年4月1日から平成24年3月31日まで

(単位:円)

勘定科目	公益目的事業共通							公益目的事業	法人会計	計
	公1:調査研究事業	公2:講演会等事業	公3:表彰・助成事業	公4:評価・資格事業	公5:広報・啓発事業	公6:図書館事業	公益目的事業共通			
I 一般正味財産の部										
I-1 経常増減の部										
1.特定資産運用収益	36,873	3,056	5,329,962	0	1,932,910	0	0	7,302,801	779,148	8,081,949
2.受取入金	0	0	0	0	0	0	0	0	1,689,000	1,689,000
3.受取会費	(0)	(0)	(0)	(0)	(0)	(0)	(289,133,845)	(289,133,845)	(265,923,640)	555,057,485
(1)正会員(個人)	0	0	0	0	0	0	159,455,601	159,455,601	172,203,042	331,658,643
(2)フェロー会員(差額分)	0	0	0	0	0	0	5,631,884	5,631,884	6,082,116	11,714,000
(3)学生会員	0	0	0	0	0	0	11,891,749	11,891,749	12,842,418	24,734,167
(4)正会員(法人)及び特別会員	0	0	0	0	0	0	64,809,356	64,809,356	69,990,444	134,799,800
(5)過年度会費	0	0	0	0	0	0	4,354,445	4,354,445	4,702,555	9,057,000
(6)賛助会員(個人)	0	0	0	0	0	0	565,000	565,000	0	565,000
(7)賛助会員(法人)	0	0	0	0	0	0	42,425,810	42,425,810	103,065	42,528,875
4.事業収益	(284,885,279)	(204,715,769)	(46,880,079)	(60,302,000)	(636,000)	(808,600)	(0)	(598,227,727)	(134,000)	(598,361,727)
(1)広告収益	7,569,376	1,465,010	0	0	360,000	0	0	9,394,386	0	9,394,386
(2)行事収益	204,000	202,510,759	1,481,000	0	276,000	0	0	204,471,759	134,000	204,605,759
(3)受注研究収益	146,766,643	0	0	0	0	0	0	146,766,643	0	146,766,643
(4)刊行物販売収益	120,614,496	740,000	0	0	0	0	0	121,354,496	0	121,354,496
(5)英文論文集著者負担金収益	457,000	0	0	0	0	0	0	457,000	0	457,000
(6)防災教材販売収益	608,794	0	0	0	0	0	0	608,794	0	608,794
(7)印税監修料収益	1,050,670	0	0	0	0	0	0	1,050,670	0	1,050,670
(8)著者権使用料収益	7,614,300	0	0	0	0	0	0	7,614,300	0	7,614,300
(9)論文集購読料収益	0	0	22,086,000	0	0	0	0	22,086,000	0	22,086,000
(10)論文集販売収益	0	0	863,079	0	0	0	0	863,079	0	863,079
(11)論文集掲載料収益	0	0	22,450,000	0	0	0	0	22,450,000	0	22,450,000
(12)継続教育制度収益	0	0	0	20,055,500	0	0	0	20,055,500	0	20,055,500
(13)技術者資格制度収益	0	0	0	29,596,000	0	0	0	29,596,000	0	29,596,000
(14)技術評価制度収益	0	0	0	10,650,500	0	0	0	10,650,500	0	10,650,500
(15)図書館収益	0	0	0	0	0	551,210	0	551,210	0	551,210
(16)データベース収益	0	0	0	0	0	257,390	0	257,390	0	257,390
5.受取補助金等	4,040,792	1,300,000	0	0	0	0	0	5,340,792	200,000	5,540,792
6.受取負担金	0	0	10,039,000	735,000	0	0	0	10,774,000	5,132,602	15,906,602
7.受取寄付金	580,791	490,000	10,670,175	0	11,313,000	0	0	23,053,966	0	23,053,966
8.雑収益	(3,356,196)	(150,089)	(1,672,469)	(288,300)	(1,216)	(45,583)	(0)	5,513,853	(2,386,695)	7,900,548
(1)受取利息	551	89	2,469	0	1,216	0	0	4,325	518,109	522,434
(2)雑収益	3,355,645	150,000	1,670,000	288,300	0	45,583	0	5,509,528	1,868,586	7,378,114
9.貸倒引当金取崩額	514,000	0	0	0	0	0	0	514,000	0	514,000
10.退職給付引当金取崩額	0	0	0	0	0	0	0	0	1,252,930	1,252,930
経常収益計(A)	293,413,931	206,658,914	74,591,685	61,325,300	13,883,126	854,183	289,133,845	939,860,984	277,498,015	1,217,358,999
1.事業費	(548,123,073)	(253,306,637)	(96,676,882)	(53,740,549)	(40,252,009)	(23,009,172)	(0)	1,015,108,322	(2,895,692)	(1,018,004,014)
(1)会誌発行費	122,605,187	0	0	0	0	0	0	122,605,187	0	122,605,187
(2)行事費	562,185	149,832,350	2,589,695	0	13,323,395	0	0	166,307,625	0	166,307,625
(3)全国大会総務費	0	4,554,420	0	0	0	0	0	4,554,420	0	4,554,420
(4)全国大会印刷・編集費	0	5,727,134	0	0	0	0	0	5,727,134	0	5,727,134
(5)調査研究費	45,222,669	2,674,343	8,422,579	0	0	0	0	56,319,591	80,000	56,399,591
(6)国際調査費	8,562,852	0	0	0	0	0	0	8,562,852	0	8,562,852
(7)教育企画調査費	1,429,647	0	0	0	0	0	0	1,429,647	0	1,429,647
(8)特別調査研究費	10,275,004	0	0	0	0	0	0	10,275,004	0	10,275,004
(9)補助金研究費	2,469,445	0	0	0	0	0	0	2,469,445	0	2,469,445
(10)寄付金研究費	1,170,791	0	663,917	0	0	0	0	1,834,708	0	1,834,708
(11)期首棚卸高	103,180,301	0	4,213,801	0	0	0	0	107,394,102	1,097,313	108,491,415
(12)受注研究費	85,350,142	0	0	0	0	0	0	85,350,142	0	85,350,142
(13)刊行物製造原価	50,753,710	0	0	0	0	0	0	50,753,710	0	50,753,710
(14)論文集製造原価	0	0	11,897,601	0	0	0	0	11,897,601	0	11,897,601
(15)期末棚卸高	△97,235,816	0	△5,140,747	0	0	0	0	△102,376,563	△974,318	△103,350,881
(16)棚卸図書廃棄損	6,595,766	0	0	0	0	0	0	6,595,766	0	6,595,766
(17)刊行物発送費	2,437,229	0	0	0	0	0	0	2,437,229	0	2,437,229
(18)論文集発送費	0	0	317,038	0	0	0	0	317,038	0	317,038
(19)支払印税費	13,826,130	0	0	0	0	0	0	13,826,130	0	13,826,130
(20)出版経費	10,904,946	0	0	0	0	0	0	10,904,946	0	10,904,946
(21)委員会費	2,583,739	2,654,721	10,940,383	0	2,206,663	835,600	0	19,221,106	1,372,868	20,593,974
(22)重点課題対応費	0	0	0	0	0	0	0	0	223,364	223,364
(23)広報費	0	324,933	0	0	6,529,810	0	0	6,854,743	1,096,465	7,951,208
(24)土木学会賞等費	0	0	11,207,134	0	0	0	0	11,207,134	0	11,207,134
(25)支部表彰費	0	0	3,445,927	0	0	0	0	3,445,927	0	3,445,927
(26)研究等助成費	0	0	2,365,385	0	0	0	0	2,365,385	0	2,365,385
(27)継続教育制度費	0	0	0	627,764	0	0	0	627,764	0	627,764
(28)技術者資格制度費	0	0	0	16,538,517	0	0	0	16,538,517	0	16,538,517
(29)技術評価制度費	0	0	0	5,609,623	0	0	0	5,609,623	0	5,609,623
(30)図書館整備費	0	0	0	0	0	6,354,555	0	6,354,555	0	6,354,555
(31)負担金支出	0	0	2,000,000	0	0	0	0	2,000,000	0	2,000,000

正味財産増減計算書内訳表
平成23年4月1日から平成24年3月31日まで

(単位:円)

勘定科目	公益目的事業								法人会計	計
	公1:調査研究事業	公2:講演会等事業	公3:表彰・助成事業	公4:評価・資格事業	公5:広報・啓発事業	公6:図書館事業	公益目的事業共通	公益目的事業合計		
(32) 事業管理費	(177,429,146)	(87,538,736)	(43,754,169)	(30,964,645)	(18,192,141)	(15,819,017)	(0)	(373,697,854)	(0)	373,697,854
① 役員給与	5,261,809	1,249,505	888,535	1,027,371	249,901	444,268	0	9,121,389	0	9,121,389
② 給料手当	79,136,120	36,866,474	19,307,032	14,245,281	8,006,447	6,160,121	0	163,721,475	0	163,721,475
③ 臨時雇人給	9,956,304	3,272,895	2,057,592	1,812,541	964,247	783,802	0	18,847,381	0	18,847,381
④ 退職掛金	1,704,355	617,802	353,200	322,418	124,950	139,424	0	3,262,149	0	3,262,149
⑤ 法定福利費	13,912,567	5,924,236	3,162,851	2,515,153	1,249,784	1,087,753	0	27,852,344	0	27,852,344
⑥ 福利厚生費	630,380	225,811	141,488	115,983	52,878	50,155	0	1,216,695	0	1,216,695
⑦ 退職給付費	8,333,160	3,431,008	1,772,133	1,455,541	610,139	629,423	0	16,231,404	0	16,231,404
⑧ 備品消耗品費	1,948,076	2,222,753	803,618	264,137	524,475	114,220	0	5,877,279	0	5,877,279
⑨ 発送通信費	2,235,080	1,563,439	710,877	369,760	393,225	159,895	0	5,432,276	0	5,432,276
⑩ 水道光熱費	1,810,231	1,042,239	531,092	320,106	183,410	138,424	0	4,025,502	0	4,025,502
⑪ 賃借料	4,585,826	6,642,162	2,225,216	363,312	1,489,869	157,107	0	15,463,492	0	15,463,492
⑫ 施設維持費	3,147,871	2,048,841	1,004,704	522,354	414,690	225,881	0	7,364,341	0	7,364,341
⑬ 事務OA化費	3,067,016	728,312	517,908	598,837	145,656	258,956	0	5,316,685	0	5,316,685
⑭ 会議費	8,468,152	7,663,958	3,216,564	1,363,291	1,849,091	589,528	0	23,150,584	0	23,150,584
⑮ 渉外費	427,747	101,574	72,226	83,518	20,312	36,115	0	741,492	0	741,492
⑯ 広報宣伝費	211,972	262,616	106,661	29,152	64,047	12,606	0	687,054	0	687,054
⑰ 租税公課	12,311,520	3,304,456	1,204,349	1,466,664	16,782	41,490	0	18,345,261	0	18,345,261
⑱ 減価償却費	10,422,074	4,179,000	3,188,647	2,360,294	827,919	4,039,715	0	25,017,649	0	25,017,649
⑲ 旅費交通費	568,320	749,623	216,952	75,983	151,323	32,857	0	1,795,058	0	1,795,058
⑳ 手数料	3,259,297	1,615,546	859,936	573,172	344,826	247,858	0	6,900,635	0	6,900,635
㉑ 雑費	693,503	515,156	192,455	119,880	88,074	51,838	0	1,660,906	0	1,660,906
㉒ 雑損失	201,240	1,249,850	75,000	0	0	0	0	1,526,090	0	1,526,090
㉓ 賞与引当金繰入額	5,136,526	2,061,480	1,145,133	959,897	420,096	417,581	0	10,140,713	0	10,140,713
2. 管理費	(0)	(0)	(0)	(0)	(0)	(0)	(0)	(0)	(181,251,326)	181,251,326
(1) 役員給与	0	0	0	0	0	0	0	0	4,762,015	4,762,015
(2) 給料手当	0	0	0	0	0	0	0	0	73,971,782	73,971,782
(3) 臨時雇人給	0	0	0	0	0	0	0	0	9,269,953	9,269,953
(4) 退職掛金	0	0	0	0	0	0	0	0	1,562,851	1,562,851
(5) 法定福利費	0	0	0	0	0	0	0	0	13,127,880	13,127,880
(6) 福利厚生費	0	0	0	0	0	0	0	0	571,265	571,265
(7) 退職給付費	0	0	0	0	0	0	0	0	7,470,331	7,470,331
(8) 備品消耗品費	0	0	0	0	0	0	0	0	1,932,925	1,932,925
(9) 発送通信費	0	0	0	0	0	0	0	0	2,159,743	2,159,743
(10) 水道光熱費	0	0	0	0	0	0	0	0	1,774,592	1,774,592
(11) 賃借料	0	0	0	0	0	0	0	0	5,073,723	5,073,723
(12) 施設維持費	0	0	0	0	0	0	0	0	2,782,330	2,782,330
(13) 事務OA化費	0	0	0	0	0	0	0	0	2,775,723	2,775,723
(14) 会員管理費	0	0	0	0	0	0	0	0	23,264,084	23,264,084
(15) 会議費	0	0	0	0	0	0	0	0	9,446,159	9,446,159
(16) 渉外費	0	0	0	0	0	0	0	0	387,143	387,143
(17) 広報宣伝費	0	0	0	0	0	0	0	0	483,845	483,845
(18) 学協会費	0	0	0	0	0	0	0	0	3,290,050	3,290,050
(19) 租税公課	0	0	0	0	0	0	0	0	280,199	280,199
(20) 減価償却費	0	0	0	0	0	0	0	0	7,952,945	7,952,945
(21) 旅費交通費	0	0	0	0	0	0	0	0	651,280	651,280
(22) 手数料	0	0	0	0	0	0	0	0	2,906,018	2,906,018
(23) 雑費	0	0	0	0	0	0	0	0	674,496	674,496
(24) 雑損失	0	0	0	0	0	0	0	0	30,000	30,000
(25) 賞与引当金繰入額	0	0	0	0	0	0	0	0	4,649,994	4,649,994
2. 貸倒引当金繰入額	618,000	58,000	0	0	0	0	0	676,000	0	676,000
経常費用計 (B)	548,741,073	253,364,637	96,676,882	53,740,549	40,252,009	23,009,172	0	1,015,784,322	184,147,018	1,199,931,340
評価損益調整前当期経常増減額 (C)=(A)-(B)	△ 255,327,142	△ 46,705,723	△ 22,085,197	7,584,751	△ 26,368,883	△ 22,154,989	289,133,845	△ 75,923,338	93,350,997	17,427,659
投資有価証券評価損益 (D)	0	0	△ 8,197,434	0	△ 639,000	0	0	△ 8,836,434	0	△ 8,836,434
当期経常増減額 (E)=(C)+(D)	△ 255,327,142	△ 46,705,723	△ 30,282,631	7,584,751	△ 27,007,883	△ 22,154,989	289,133,845	△ 84,759,772	93,350,997	8,591,225
I-2 経常外増減の部										
1. 什器備品除却損	0	0	0	0	0	0	0	0	6,105	6,105
当期経常外増減額 (F)	0	0	0	0	0	0	0	0	△ 6,105	△ 6,105
他会計振替額 (G)	18,179,196	5,670,679	△ 4,928,889	0	5,277,847	0	59,232,611	83,431,444	△ 83,431,444	0
当期一般正味財産増減額 (H)=(E)+(F)+(G)	△ 237,147,946	△ 41,035,044	△ 35,211,520	7,584,751	△ 21,730,036	△ 22,154,989	348,366,456	△ 1,328,328	9,913,448	8,585,120
一般正味財産期首残高 (I)	200,899,592	42,569,594	425,736,216	△ 1,876,352	84,855,965	0	1,325,317,143	2,077,502,158	799,382,324	2,876,884,482
一般正味財産期末残高 (J)=(H)+(I)	△ 36,248,354	1,534,550	390,524,696	5,708,399	63,125,929	△ 22,154,989	1,673,683,599	2,076,173,830	809,295,772	2,885,469,602
II 指定正味財産の部										
1. 受取寄付金	1,420,000	0	75,186,000	0	0	0	387,000	76,993,000	0	76,993,000
2. 一般正味財産への振替額	△ 580,791	0	△ 5,862,924	0	0	0	0	△ 6,443,715	0	△ 6,443,715
当期指定正味財産増減額 (K)	839,209	0	69,323,076	0	0	0	387,000	70,549,285	0	70,549,285
指定正味財産期首残高 (L)	2,260,000	0	349,931,169	0	0	0	0	352,191,169	0	352,191,169
指定正味財産期末残高 (M)=(K)+(L)	3,099,209	0	419,254,245	0	0	0	387,000	422,740,454	0	422,740,454
III 正味財産期末残高 (J)+(M)	△ 33,149,145	1,534,550	809,778,941	5,708,399	63,125,929	△ 22,154,989	1,674,070,599	2,498,914,284	809,295,772	3,308,210,056

財務諸表に対する注記

1. 重要な会計方針

(1) 会計基準について

当事業年度から「公益法人会計基準」(平成20年4月11日 平成21年10月16日改正 内閣府公益認定等委員会)を採用している。

(2) 有価証券の評価基準及び評価方法について

満期保有目的の債券…償却原価法による。

その他の有価証券

時価のあるもの…期末日の市場価格等に基づく時価法によっている。

時価のないもの…総平均法による原価法によっている。

(3) 棚卸資産の評価基準及び評価方法

最終仕入原価法を採用している。

(4) 固定資産の減価償却の方法

①有形固定資産(リース資産を除く)

・定額法による減価償却を実施している。

・法人税法の改正により、平成19年3月31日以前に取得した有形固定資産について、改正後の法人税法に基づく減価償却の方法の適用により取得価額の5%に到達した事業年度の翌事業年度より、取得価額の5%相当額と備忘価額との差額を5年間にわたり均等償却している。

②無形固定資産(リース資産を除く)

・定額法による減価償却を実施している。

③リース資産

所有権移転外ファイナンス・リース取引に係るリース資産は、リース期間を耐用年数とし、残存価額を零とする定額法によっている。

(5) 引当金の計上基準

賞与引当金…職員に対する賞与の支給に備えるため、支給見込額のうち当期に帰属する額を計上している。

退職給付引当金…役員および職員の退職給付に備えるため、当期末における退職給付債務に基づき、当期末において発生していると認められる額を計上している。なお、退職給付債務は期末要支給額に基づいて計算している。

貸倒引当金…債権について、回収不能見込額を計上している。

(6) 消費税等の会計処理

消費税の会計処理は、税込方式によっている。

2. 基本財産および特定資産の増減額およびその残高

基本財産および特定資産の増減およびその残高は、次のとおりである。

科 目	前期末残高	当期増加額	当期減少額	当期末残高
基本財産				
基金	306,749,175	0	306,749,175	0
土地	1,044,035,424	0	0	1,044,035,424
建物及び施設	452,462,991	0	452,462,991	0
建物減価償却累計額	△ 90,492,933	0	△ 90,492,933	0
建物減価償却引当預金	90,492,933	0	90,492,933	0
小 計	1,803,247,590	0	759,212,166	1,044,035,424
特定資産				
基金	0	306,749,175	0	306,749,175
退職給付引当預金	83,047,590	21,909,683	17,271,000	87,686,273
建物減価償却引当預金	141,821,325	99,316,148	131,646,130	109,491,343
建物附属設備減価償却引当預金	0	125,543,092	0	125,543,092
構築物減価償却引当預金	0	19,920,570	0	19,920,570
什器備品減価償却引当預金	72,240,419	4,225,144	0	76,465,563
全国大会積立預金	24,171,493	0	335,790	23,835,703
災害調査積立預金	32,192,592	0	553,080	31,639,512
修繕積立預金	3,052,000	0	3,052,000	0
記念事業準備積立預金	44,545,590	0	1,585,579	42,960,011
学術文化事業積立預金	23,494,009	0	0	23,494,009
重点研究課題積立預金	1,209,385	0	0	1,209,385
100周年記念事業積立金	29,394,000	0	639,000	28,755,000
吉田賞積立金	16,415,075	0	8,197,434	8,217,641
出版安定化積立預金	95,242,242	0	3,563,000	91,679,242
支部運営積立預金	44,990,676	2,451	0	44,993,127
公益増進資金	250,000,000	70,000,000	0	320,000,000
地域貢献資金	146,858,616	0	6,943,093	139,915,523
小 計	1,008,675,012	647,666,263	173,786,106	1,482,555,169
合 計	2,811,922,602	647,666,263	932,998,272	2,526,590,593

- ①建物の前期末残高には建物附属設備および構築物を含む。
 ②建物の期首残高は、減価償却累計額と同額の特定預金を設定しているため、増減額および残高は取得価額で表示している。
 ③前期末に基本財産にあった建物及び施設は、当期末では、その他固定資産に移動している。

3. 基本財産および特定資産の財源等の内訳

基本財産および特定資産の財源の内訳は、次のとおりである。

科 目	当期末残高	うち指定正味財産からの充当額	うち一般正味財産からの充当額	うち負債に対応する額
基本財産				
土 地	1,044,035,424		1,044,035,424	
小 計	1,044,035,424	0	1,044,035,424	0
特定資産				
基金	306,749,175	306,749,175		
退職給付引当預金	87,686,273			87,686,273
建物減価償却引当預金	109,491,343		109,491,343	
建物附属設備減価償却引当預金	125,543,092		125,543,092	
構築物減価償却引当預金	19,920,570		19,920,570	
什器備品減価償却引当預金	76,465,563		76,465,563	
全国大会積立預金	23,835,703		23,835,703	
災害調査積立預金	31,639,512		31,639,512	
記念事業準備積立預金	42,960,011		42,960,011	
学術文化事業積立預金	23,494,009	23,455,137	38,872	
重点研究課題積立預金	1,209,385	1,209,385		
100周年記念事業積立金	28,755,000		28,755,000	
吉田賞積立金	8,217,641	1,608,857	6,608,784	
出版安定化積立預金	91,679,242		91,679,242	
支部運営積立預金	44,993,127		44,993,127	
公益増進資金	320,000,000	70,000,000	250,000,000	
地域貢献資金	139,915,523	17,360,076	122,555,447	
小 計	1,482,555,169	420,382,630	974,486,266	87,686,273
合 計	2,526,590,593	420,382,630	2,018,521,690	87,686,273

4. 担保に供している資産

該当ありません。

5. ソフトウェアの取得価額、減価償却累計額及び当期末残高

ソフトウェアの取得価額、減価償却累計額及び当期末残高は次のとおりである。

科 目	取得価格	減価償却累計額	当期末残高
ソフトウェア	11,108,752	3,360,942	7,747,810
合 計	11,108,752	3,360,942	7,747,810

6. 満期保有目的の債券の内訳ならびに帳簿価額、時価および評価損益

満期保有目的の債券の内訳ならびに帳簿価額、時価および評価損益は、次のとおりである。

科 目	帳簿価額	時価	評価損益
特定資産			
基金			
第58回大阪府債公募公債	302,948,490	306,219,375	3,270,885
建物減価償却引当預金			
建物附属設備減価償却引当預金			
地域貢献資金(四国支部)			
第3回福岡市公募債	199,986,667	200,807,800	821,133
什器備品減価償却引当預金			
東京再生都債第15回	50,000,000	49,980,000	△ 20,000
公益増進資金			
政府保証債第78回日本高速道路保有・債務返済機構債券	249,387,500	263,100,000	13,712,500
	802,322,657	820,107,175	17,784,518

7. 保証債務

該当ありません。

8. 補助金等の内訳ならびに交付者、当期の増減額及び残高

内容	交付者	前期末残高	当期増加額	当期減少額	当期末残高
東日本大震災津波被害調査	河川環境管理財団	0	442,792	442,792	0
土木分野の専門用語辞書における見出し語と定義文の収集分析および共同編集システムの実用化に関する研究	(財)日本建設情報総合センター	0	2,598,000	0	2,598,000
アジア土木学会連合協議会活動補助	学术交流基金	0	1,000,000	1,000,000	0
平成23年度全国大会開催(四国支部実施)補助	松山市観光コンベンション協会	0	1,300,000	1,300,000	0
西部支部行事に対する協賛団体としての補助	日本建設業連合会	0	100,000	100,000	0
西部支部行事に対する協賛団体としての補助	鹿児島観光コンベンション協会	0	100,000	100,000	0
合 計		0	5,540,792	2,942,792	2,598,000

9. 指定正味財産から一般正味財産への振替額の内訳

指定正味財産から一般正味財産への振替額の内訳は、次のとおりである。

内容	金額
経常収益への振替額	
受取寄付金による振替額	6,443,715
合 計	6,443,715

10. 関連当事者との取引の内容

該当ありません。

11. 重要な後発事象

該当ありません。

12. その他

<退職給付関係>

①採用している退職給付制度の概要

退職給付の制度として退職一時金制度を採用している。

②退職給付債務およびその内訳

退職給付債務	87,993,285
退職給付引当金	87,993,285

③退職給付費用に関する事項

勤務費用	23,701,735
退職給付費用	23,701,735

④退職給付債務等の計算に関する事項

退職給付債務の計算にあたっては、退職一時金制度に基づく自己都合支給額を基礎に計算している。

附属明細書

1. 基本財産および特定資産の明細

基本財産および特定資産について、財務諸表に対する注記2に記載をしているので、内容を省略する。

2. 引当金の明細

科 目	期首残高	当期増加額	当期減少額		当期末残高
			目的使用	その他	
賞与引当金	14,656,963	14,790,707	14,656,963	-	14,790,707
退職給付引当金	83,047,590	23,701,735	17,503,110	1,252,930	87,993,285
貸倒引当金	4,266,394	162,000	-	-	4,428,394

注1:退職給付引当金の当期減少額のうち、その他は、中部支部において期末要支給額の見直しを行ったことによる取崩である。

財産目録

平成24年3月31日現在

科 目	場所・物量等	使用目的等	金額
I. 資産の部			
1. 流動資産			
現金	現金手許有高	運転資金として	2,448,345
当座預金	みずほ銀行四谷支店	運転資金として	2,000,000
普通預金	みずほ銀行四谷支店他、全50口	運転資金として	284,059,655
定期預金	みずほ銀行四谷支店他、全12口	運転資金として	37,894,197
郵便振替	ゆうちょ銀行、全15口	運転資金として	73,157,390
投資信託	野村キャッシュ・リザーブ・ファンド他、全2口	運転資金として	111,532
売掛金		公1・出版事業の刊行物販売分	18,366,297
未収入金		公1・受注研究費、印税監修料ほか	88,767,353
		公2・講演会等参加費、投稿料ほか	9,988,475
		公3・論文集掲載料ほか	2,048,000
		公4・技術評価費ほか	6,333,000
		法人会計・広告収入、受託研究費ほか	2,745,900
立替金		法人会計・健診受診料ほか	322,825
前払金		公1・学会誌企画取材費ほか	1,815,278
		公2・次年度講習会等会場費ほか	2,240,270
		公3・次年度行事会場費ほか	126,061
		公5・次年度活動にかかる発送費	46,266
		公6・発送用切手	2,230
		法人会計・新聞購読料ほか	2,042,679
貯蔵品	ボールペン・ネクタイ等	法人会計・贈呈用の記念品として	201,906
未収損害金		法人会計・職員不祥事による損害	3,752,394
棚卸図書		公1・土木学会刊行物在庫	38,449,851
		公3・土木学会論文集在庫	5,140,747
		法人会計・過年度行事テキスト在庫	974,318
仕掛品		公1・未完成の刊行物および受注研究の当期費用	52,190,199
貸倒引当金		公1・債権の回収不能に備えて	△ 618,000
		公2・債権の回収不能に備えて	△ 58,000
		法人会計・債権の回収不能に備えて	△ 3,752,394
流動資産合計			630,796,774
2. 固定資産			
(1) 基本財産			
土地	1,971.49平米および地役権413.71平米	(共用財産) うち公益目的保有財産70% うち管理目的保有財産30%	730,824,797 313,210,627
基本財産合計			1,044,035,424
(2) 特定資産			
基金	第58回大阪府公募公債他	公3・運用益を公益目的事業に使用	306,749,175
退職給付引当預金	住友信託銀行東京営業部他、全8口	役員・職員の退職金支払いに備えたもの (共用財産)	87,686,273
建物減価償却引当預金	福岡市平成22年度第3回公募公債他、全3口	本部 うち公益目的保有財産70% うち管理目的保有財産30% 関西支部 うち公益目的保有財産80% うち管理目的保有財産20%	98,637,265 69,046,086 29,591,179 10,854,078 8,683,262 2,170,816
建物附属設備減価償却引当預金	三菱東京UFJ銀行船場支店他、全3口	(共用財産) 本部 うち公益目的保有財産70% うち管理目的保有財産30% 関西支部 うち公益目的保有財産80% うち管理目的保有財産20%	125,480,632 87,836,442 37,644,190 62,460 49,968 12,492
構築物減価償却引当預金	中央三井信託銀行本店営業部	(共用財産) 本部 うち公益目的保有財産70% うち管理目的保有財産30%	13,944,399 5,976,171
什器減価償却引当預金	第15回東京都公募(東京再生都債)他、全6口	(共用財産) 本部 うち公益目的保有財産70% うち管理目的保有財産30% 支部 うち公益目的保有財産80% うち管理目的保有財産20%	73,882,287 51,717,601 22,164,686 2,583,276 2,066,622 516,654
全国大会積立預金	三井住友銀行麹町支店他、全6口	公2・公益目的事業に使用	23,835,703
災害調査積立預金	みずほ銀行四谷支店他、全2口	公1・公益目的事業に使用	31,639,512
記念事業準備積立預金	三菱東京UFJ銀行四谷支店他、全12口	公5・公益目的事業に使用	42,960,011
学術文化事業積立預金	みずほ銀行四谷支店	公5・公益目的事業に使用	23,494,009
重点研究課題積立預金	みずほ銀行四谷支店	公1・公益目的事業に使用	1,209,385
100周年記念事業積立預金	みずほフィナンシャルグループ株券 213,000株	公5・公益目的事業に使用	28,755,000
吉田賞積立預金	東京電力株券 31,773株 三菱東京UFJ銀行四谷支店	公3・公益目的事業に使用 公3・公益目的事業に使用	6,608,784 1,608,857
出版安定化積立預金	三菱UFJ信託銀行本店営業部他、全2口	公1・公益目的事業に使用	91,679,242
支部運営積立預金	三菱UFJ信託銀行仙台支店他、全18口	管理運営に使用	44,993,127
公益増進資金	政府保証債第78回日本高速道路保有・債務返済機構債券他	公3・公益目的事業に使用	320,000,000
地域貢献資金	七十七銀行二日町支店、他全15口	公3・公益目的事業に使用	139,915,523
特定資産合計			1,482,555,169

科 目	場所・物量等	使用目的等	金額
(3) その他の固定資産 建 物	土木会館 948.64平米	(共用財産) 本部 うち公益目的保有財産 70% うち管理目的保有財産 30% 関西支部 うち公益目的保有財産80% うち管理目的保有財産20%	452,462,991 316,724,094 135,738,897 32,796,303 26,237,042 6,559,261
建物減価償却累計額		<建物計>	485,259,294
建物附属設備	電気、衛生、空調設備等	(共用財産) 本部 うち公益目的保有財産 70% うち管理目的保有財産 30% 関西支部 うち公益目的80% うち管理目的20%	△ 98,637,265 △ 69,046,086 △ 29,591,179 △ 10,854,078 △ 8,683,262 △ 2,170,816
建物附属設備減価償却累計額		<建物減価償却累計額計>	△ 109,491,343
構築物	舗装、排水、植栽等	(共用財産) 本部 うち公益目的保有財産 70% うち管理目的保有財産 30% 関西支部 うち公益目的保有財産80% うち管理目的保有財産20%	208,188,691 145,732,084 62,456,607 559,350 447,480 111,870
構築物減価償却累計額		<建物附属設備計>	208,748,041
構築物	舗装、排水、植栽等	(共用財産) 本部 うち公益目的保有財産 70% うち管理目的保有財産 30% 関西支部 うち公益目的80% うち管理目的20%	△ 125,480,632 △ 87,836,442 △ 37,644,190 △ 62,460 △ 49,968 △ 12,492
構築物減価償却累計額		<建物附属設備減価償却累計額計>	△ 125,543,092
構築物	舗装、排水、植栽等	(共用財産) 本部 うち公益目的保有財産 70% うち管理目的保有財産 30%	32,434,903 22,704,432 9,730,471
構築物減価償却累計額			△ 19,920,570
什器及び備品	家具、電気機器、事務機器等	(共用財産) 本部 うち公益目的保有財産 70% うち管理目的保有財産 30% 関東支部(茨城会) うち公益目的保有財産 90% うち管理目的保有財産 10% 他支部 うち公益目的保有財産 70% うち管理目的保有財産 30%	100,091,575 70,169,943 29,921,632 157,920 142,128 15,792 3,149,191 2,519,353 629,838
什器減価償却累計額		<什器及び備品計>	103,398,686
什器減価償却累計額		<什器及び備品計>	△ 76,501,711
什器減価償却累計額		<什器及び備品計>	△ 73,882,287
什器減価償却累計額		<什器及び備品計>	△ 51,717,601
什器減価償却累計額		<什器及び備品計>	△ 22,164,686
什器減価償却累計額		<什器及び備品計>	△ 36,190
什器減価償却累計額		<什器及び備品計>	△ 32,571
什器減価償却累計額		<什器及び備品計>	△ 3,619
什器減価償却累計額		<什器及び備品計>	△ 2,583,234
什器減価償却累計額		<什器及び備品計>	△ 2,066,588
什器減価償却累計額		<什器及び備品計>	△ 516,646
什器減価償却累計額		<什器及び備品計>	△ 76,501,711
リース資産	パソコン、サーバー等	(共用財産) うち公益目的保有財産70% うち管理目的保有財産30%	15,239,700 10,667,790 4,571,910
リース減価償却累計額			△ 6,856,920
リース減価償却累計額			△ 4,799,844
リース減価償却累計額			△ 2,057,076
ソフトウェア	論文集査読システム他	公1・図書販売システム 公3・論文集投稿査読および組版システム (共用財産) 共通パソコン用ソフト うち公益目的保有財産70% うち管理目的保有財産30%	7,747,810 1,685,250 5,775,000 287,560 201,292 86,268
ソフトウェア仮勘定	開発途中のシステム	公3・論文集査読システム改修 (共有財産) 会員管理システム改修 うち公益目的保有財産70% うち管理目的保有財産30%	7,817,725 1,117,725 6,700,000 4,690,000 2,010,000
敷 金	北海道、関東、中部、西部の各支部事務所	事務所敷金 うち公益目的保有財産80% うち管理目的保有財産20%	6,236,740 4,989,392 1,247,348
保証金	タクシー契約等	役員利用のタクシーチケット保証金等 本部 うち公益目的保有財産70% うち管理目的保有財産30% 東北支部 うち公益目的保有財産80% うち管理目的保有財産20%	600,000 500,000 350,000 150,000 100,000 80,000 20,000
その他の固定資産合計			529,169,263
固定資産合計			3,055,759,856
資産合計			3,686,556,630



科 目	場所・物量等	使用目的等	金額
Ⅱ. 負債の部			
1. 流動負債			
未払金		公1・委員会旅費、原稿料、印刷費ほか 公2・印刷費、製作費ほか 公3・委員会旅費ほか 公4・委員会謝礼ほか 公5・製作費ほか 公6・システム運用費ほか 法人会計・派遣労働料ほか	25,192,221 1,824,225 5,204,994 2,459,501 854,331 60,974 18,928,352
預り金		公1・源泉所得税、印税ほか 公2・源泉所得税ほか 公3・源泉所得税ほか 公4・源泉所得税 公6・源泉所得税 法人会計・健康保険料ほか	2,480,839 273,205 10,112 388,217 1,111 6,790,227
仮受金		公1・過剰入金分 公2・過剰入金分 公4・過剰入金分 法人会計・過剰入金分	10,450 8,000 6,000 91,420
前受金		公1・寄附金 公2・次年度行事参加費 公3・次年度論文集購読料ほか 公4・技術者資格認定証更新料 法人会計・次年度会費ほか	57,800 4,302,000 6,656,890 4,197,000 183,895,933
リース債務		公益目的事業および管理目的の事務に使用するリース資産の債務 うち公益目的事業	3,582,180 2,507,526
賞与引当金		公益目的事業および管理目的の事務に従事する職員の賞与の引当金	14,790,707
受託前受金		公1・継続事業の当年度までの受入	3,486,000
流動負債合計			285,552,689
2. 固定負債			
リース債務		うち公益目的事業	4,800,600 3,360,420
退職給付引当金		役員・職員の退職金支払いに備えたもの	87,993,285
固定負債合計			92,793,885
負債合計			378,346,574
正味財産			3,308,210,056

注:他会計短期貸付金と他会計短期借入金は総括表においては消去している。

監 査 報 告 書

公益社団法人 土木学会
会長 山本 卓朗 殿

平成 24 年 5 月 10 日
公益社団法人 土木学会

監 事 南 莊 淳 
監 事 長 谷 川 伸 

平成 23 年 4 月 1 日から平成 24 年 3 月 31 日までの平成 23 年度における会計及び業務の監査を行い、次のとおり報告する。

1. 監査の方法

- (1) 会計監査について、会計帳簿又はこれに関する資料の調査を行い、当該事業年度に係る計算書類（貸借対照表及び正味財産増減計算書）及びその附属明細書並びに財産目録について検討いたしました。
- (2) 業務監査について、理事会及びその他の会議に出席し、理事からの業務の報告を聴取し、関係書類の閲覧などの必要な監査手続きを実施することによって業務執行の妥当性を検討いたしました。
- (3) 監事監査重点項目として、東日本大震災特別委員会の実施状況と成果の社会還元について、活動状況調査票及び添付資料に基づき検討いたしました。

2. 監査結果

- (1) 平成 23 年度本部会計及び支部会計の正味財産増減計算書、貸借対照表及び財産目録は、会計帳簿の記載金額と一致し、法人の収支状況及び財産状態を正しく示していると認める。
- (2) 事業報告及び重点項目に係る活動状況の内容は適正であると認める。
- (3) 理事の職務執行に関する不正の行為又は法令もしくは定款に違反する事実はないと認める。

以 上


独立監査人の監査報告書

平成24年5月10日


公益社団法人 土 木 学 会
会 長 山 本 卓 朗 殿

新日本有限責任監査法人

指定有限責任社員
業務執行社員 公認会計士

今井 靖 宏 

指定有限責任社員
業務執行社員 公認会計士

上 倉 要 介 

<財務諸表監査>

当監査法人は、公益社団法人土木学会の平成23年4月1日から平成24年3月31日までの平成23年事業年度の貸借対照表及び損益計算書（公益認定等ガイドラインI-5(1)の定めによる「正味財産増減計算書」をいう。）並びにその附属明細書並びに財務諸表に対する注記について監査し、併せて、貸借対照表内訳表及び正味財産増減計算書内訳表（以下、これらの監査の対象書類を「財務諸表等」という。）について監査を行った。

財務諸表等に対する理事者の責任

理事者の責任は、我が国において一般に公正妥当と認められる公益法人会計の基準に準拠して財務諸表等を作成し適正に表示することにある。これには、不正又は誤謬による重要な虚偽表示のない財務諸表等を作成し適正に表示するために理事者が必要と判断した内部統制を整備及び運用することが含まれる。

監査人の責任

当監査法人の責任は、当監査法人が実施した監査に基づいて、独立の立場から財務諸表等に対する意見を表明することにある。当監査法人は、我が国において一般に公正妥当と認められる監査の基準に準拠して監査を行った。監査の基準は、当監査法人に財務諸表等に重要な虚偽表示がないかどうかについて合理的な保証を得るために、監査計画を策定し、これに基づき監査を実施することを求めている。

監査においては、財務諸表等の金額及び開示について監査証拠を入手するための手続が実施される。監査手続は、当監査法人の判断により、不正又は誤謬による財務諸表等の重要な虚偽表示のリスクの評価に基づいて選択及び適用される。財務諸表監査の目的は、内部統制の有効性について意見表明するためのものではないが、当監査法人は、リスク評価の実施に際して、状況に応じた適切な監査手続を立案するために、財務諸表等の作成と適正な表示に関連する内部統制を検討する。また、監査には、理事者が採用した会計方針及びその適用方法並びに理事者によって行われた見積りの評価も含め全体としての財務諸表等の表示を検討することが含まれる。

当監査法人は、意見表明の基礎となる十分かつ適切な監査証拠を入手したと判断している。

監査意見

当監査法人は、上記の財務諸表等が、我が国において一般に公正妥当と認められる公益法人会計の基準に準拠して、当該財務諸表等に係る期間の財産及び損益（正味財産増減）の状況をすべての重要な点において適正に表示しているものと認める。



＜財産目録に対する意見＞

当監査法人は、公益社団法人土木学会の平成24年3月31日現在の平成23年事業年度の財産目録（「貸借対照表科目」、「金額」及び「使用目的等」の欄に限る。以下同じ。）について監査を行った。

財産目録に対する理事者の責任

理事者の責任は、財産目録を、我が国において一般に公正妥当と認められる公益法人会計の基準に準拠するとともに、公益認定関係書類と整合して作成することにある。

監査人の責任

当監査法人の責任は、財産目録が、我が国において一般に公正妥当と認められる公益法人会計の基準に準拠しており、公益認定関係書類と整合して作成されているかについて意見を表明することにある。

財産目録に対する監査意見

当監査法人は、上記の財産目録が、我が国において一般に公正妥当と認められる公益法人会計の基準に準拠しており、公益認定関係書類と整合して作成されているものと認める。

利害関係

公益社団法人土木学会と当監査法人又は業務執行社員との間には、公認会計士法の規定により記載すべき利害関係はない。

以 上