

貸借対照表

2024年3月31日現在、単位：円

勘定科目	当年度	前年度	増減
<b>I. 資産の部</b>			
<b>1. 流動資産</b>			
現金預金	664,574,275	621,320,941	43,253,334
売掛金	26,472,406	20,243,082	6,229,324
未収入金	38,156,911	38,074,478	82,433
仮払金	23,558	13,127	10,431
立替金	0	711,500	△ 711,500
前払金	9,306,674	7,277,991	2,028,683
前払費用	392,636	433,440	△ 40,804
貯蔵品	346,019	413,160	△ 67,141
棚卸図書・出版	66,491,686	51,946,422	14,545,264
仕掛品	400,239	19,027,961	△ 18,627,722
貸倒引当金	△ 79,130	△ 144,916	65,786
流動資産合計	806,085,274	759,317,186	46,768,088
<b>2. 固定資産</b>			
(1) 基本財産			
土地	1,044,035,424	1,044,035,424	0
基本財産合計	1,044,035,424	1,044,035,424	0
(2) 特定資産			
基金	306,749,175	306,749,175	0
退職給付引当預金	125,291,554	132,368,721	△ 7,077,167
建物減価償却引当預金	219,353,542	210,530,327	8,823,215
建物付属設備減価償却引当預金	209,486,715	207,671,578	1,815,137
構築物減価償却引当預金	30,779,039	30,382,251	396,788
什器減価償却引当預金	94,391,654	93,414,285	977,369
全国大会積立預金	60,602,536	59,753,552	848,984
災害調査積立預金	32,103,562	34,106,089	△ 2,002,527
記念事業積立預金	34,751,075	36,101,020	△ 1,349,945
学術文化事業積立預金	25,749,961	26,024,118	△ 274,157
重点研究課題積立預金	114,452,609	114,452,609	0
吉田賞積立預金	7,493,764	7,934,776	△ 441,012
出版安定化積立預金	168,047,729	98,747,729	69,300,000
支部運営積立預金	39,595,789	43,663,965	△ 4,068,176
修繕積立預金	35,000,000	35,000,000	0
公益増進資金	383,037,926	431,011,156	△ 47,973,230
地域貢献資金	149,023,356	153,523,932	△ 4,500,576
特定資産合計	2,035,909,986	2,021,435,283	14,474,703
(3) その他の固定資産			
建物	485,259,294	485,259,294	0
建物減価償却累計額	△ 219,353,542	△ 210,530,327	△ 8,823,215
建物付属設備	217,687,723	217,687,723	0
建物付属設備減価償却累計額	△ 209,486,715	△ 207,671,578	△ 1,815,137
構築物	32,434,903	32,434,903	0
構築物減価償却累計額	△ 30,779,039	△ 30,382,251	△ 396,788
什器備品	97,362,660	97,193,860	168,800
什器減価償却累計額	△ 94,391,613	△ 93,414,244	△ 977,369
リース資産	22,651,200	22,651,200	0
リース減価償却累計額	△ 10,570,560	△ 6,040,320	△ 4,530,240
ソフトウェア	7,197,827	3,900,668	3,297,159
敷金、保証金	9,688,973	9,688,973	0
その他固定資産合計	307,701,111	320,777,901	△ 13,076,790
固定資産合計	3,387,646,521	3,386,248,608	1,397,913
資産合計	4,193,731,795	4,145,565,794	48,166,001
<b>II. 負債の部</b>			
<b>1. 流動負債</b>			
未払金	43,031,997	49,059,868	△ 6,027,871
預り金	8,116,938	6,257,156	1,859,782
仮受金	1,307,054	1,487,013	△ 179,959
前受金	12,952,400	14,946,000	△ 1,993,600
リース債務	4,530,240	4,530,240	0
賞与引当金	21,306,368	20,378,737	927,631
受託前受金	8,132,000	27,051,000	△ 18,919,000
前受入金	2,000	29,000	△ 27,000
前受会費	234,885,120	234,761,332	123,788
流動負債合計	334,264,117	358,500,346	△ 24,236,229
<b>2. 固定負債</b>			
リース債務	7,550,400	12,080,640	△ 4,530,240
退職給付引当金	125,598,304	132,368,721	△ 6,770,417
固定負債合計	133,148,704	144,449,361	△ 11,300,657
負債合計	467,412,821	502,949,707	△ 35,536,886
<b>III. 正味財産の部</b>			
<b>1. 指定正味財産</b>			
(うち基本財産への充当額)	667,034,229	655,869,867	11,164,362
(うち特定資産への充当額)	0	0	0
<b>2. 一般正味財産</b>			
(うち基本財産への充当額)	667,034,229	655,869,867	11,164,362
(うち特定資産への充当額)	3,059,284,745	2,986,746,220	72,538,525
(うち基本財産への充当額)	1,044,035,424	1,044,035,424	0
(うち特定資産への充当額)	1,243,584,203	1,233,196,695	10,387,508
正味財産合計	3,726,318,974	3,642,616,087	83,702,887
負債及び正味財産合計	4,193,731,795	4,145,565,794	48,166,001

貸借対照表内訳表

2024年3月31日現在、単位：円

勘定科目	公益目的事業	法人会計	内部取引消去	合計
<b>I. 資産の部</b>				
1. 流動資産				
現金預金	186,244,938	478,329,337		664,574,275
売掛金	26,472,406	0		26,472,406
未収入金	37,312,021	844,890		38,156,911
仮払金	4,227	19,331		23,558
前払金	8,789,163	517,511		9,306,674
前払費用	316,971	75,665		392,636
貯蔵品	112,717	233,302		346,019
短期貸付金	0	485,195	△ 485,195	0
棚卸図書・出版	66,491,686	0		66,491,686
仕掛品	400,239	0		400,239
貸倒引当金	△ 79,130	0		△ 79,130
流動資産合計	326,065,238	480,505,231	△ 485,195	806,085,274
2. 固定資産				
(1) 基本財産				
土地	730,824,797	313,210,627		1,044,035,424
基本財産合計	730,824,797	313,210,627	0	1,044,035,424
(2) 特定資産				
基金	306,749,175	0		306,749,175
退職給付引当預金	111,342,076	13,949,478		125,291,554
建物減価償却引当預金	155,016,405	64,337,137		219,353,542
建物付属設備減価償却引当預金	148,058,665	61,428,050		209,486,715
構築物減価償却引当預金	21,913,556	8,865,483		30,779,039
什器減価償却引当預金	73,745,457	20,646,197		94,391,654
全国大会積立預金	60,602,536	0		60,602,536
災害調査積立預金	32,099,721	3,841		32,103,562
記念事業積立預金	34,751,075	0		34,751,075
学術文化事業積立預金	25,749,961	0		25,749,961
重点研究課題積立預金	114,452,609	0		114,452,609
吉田賞積立預金	7,493,764	0		7,493,764
出版安定化積立預金	168,047,729	0		168,047,729
支部運営積立預金	0	39,595,789		39,595,789
修繕積立預金	4,000,000	31,000,000		35,000,000
公益増進資金	383,037,926	0		383,037,926
地域貢献資金	149,011,629	11,727		149,023,356
特定資産合計	1,796,072,284	239,837,702	0	2,035,909,986
(3) その他の固定資産				
建物	339,017,245	146,242,049		485,259,294
建物減価償却累計額	△ 155,016,405	△ 64,337,137		△ 219,353,542
建物附属設備	147,183,020	70,504,703		217,687,723
建物附属設備減価償却累計額	△ 148,058,665	△ 61,428,050		△ 209,486,715
構築物	22,704,432	9,730,471		32,434,903
構築物減価償却累計額	△ 21,913,556	△ 8,865,483		△ 30,779,039
什器備品	73,427,779	23,934,881		97,362,660
什器減価償却累計額	△ 73,745,423	△ 20,646,190		△ 94,391,613
リース資産	0	22,651,200		22,651,200
リース減価償却累計額	△ 3,615,126	△ 6,955,434		△ 10,570,560
ソフトウェア	5,561,026	1,636,801		7,197,827
敷金、保証金	6,424,938	3,264,035		9,688,973
その他固定資産合計	191,969,265	115,731,846	0	307,701,111
固定資産合計	2,718,866,346	668,780,175	0	3,387,646,521
資産合計	3,044,931,584	1,149,285,406	△ 485,195	4,193,731,795
<b>II. 負債の部</b>				
1. 流動負債				
未払金	23,212,195	19,819,802		43,031,997
預り金	610,981	7,505,957		8,116,938
仮受金	241,920	1,065,134		1,307,054
前受金	12,900,400	52,000		12,952,400
短期借入金	485,195	0	△ 485,195	0
リース債務	0	4,530,240		4,530,240
賞与引当金	14,047,630	7,258,738		21,306,368
受託前受金	8,132,000	0		8,132,000
前受入金	0	2,000		2,000
前受会費	0	234,885,120		234,885,120
流動負債合計	59,630,321	275,118,991	△ 485,195	334,264,117
2. 固定負債				
リース債務	0	7,550,400		7,550,400
退職給付引当金	106,267,523	19,330,781		125,598,304
固定負債合計	106,267,523	26,881,181	0	133,148,704
負債合計	165,897,844	302,000,172	△ 485,195	467,412,821
<b>III. 正味財産の部</b>				
1. 指定正味財産	667,034,229	0		667,034,229
(うち基本財産への充当額)	0	0		0
(うち特定資産への充当額)	667,034,229	0		667,034,229
2. 一般正味財産	2,211,999,511	847,285,234		3,059,284,745
(うち基本財産への充当額)	730,824,797	313,210,627		1,044,035,424
(うち特定資産への充当額)	1,017,695,979	225,888,224		1,243,584,203
正味財産合計	2,879,033,740	847,285,234	0	3,726,318,974
負債及び正味財産合計	3,044,931,584	1,149,285,406	△ 485,195	4,193,731,795

正味財産増減計算書

2023年4月1日から2024年3月31日まで

(単位:円)

勘定科目	当年度	前年度	増減
<b>I 一般正味財産の部</b>			
<b>I-1 経常増減の部</b>			
1. 特定資産運用益	530,016	748,669	△ 218,653
2. 受取入会金	1,974,000	2,122,000	△ 148,000
3. 受取会費	( 577,808,694 )	( 576,090,296 )	1,718,398
(1) 正会員	349,009,335	351,415,001	△ 2,405,666
(2) フェロー(差額分)	7,247,500	7,543,000	△ 295,500
(3) 学生会員	20,888,167	20,682,667	205,500
(4) 正会員(法人)及び特別会員	145,742,692	144,110,328	1,632,364
(5) 前納制度会費	102,500	0	102,500
(6) 過年度会費	13,636,500	11,405,000	2,231,500
(7) 賛助会費(個人)	52,000	64,000	△ 12,000
(8) 賛助会費(法人)	41,130,000	40,870,300	259,700
4. 事業収益	( 690,676,006 )	( 468,686,354 )	221,989,652
(1) 広告収益	10,468,650	10,205,450	263,200
(2) 行事収益	291,992,280	204,584,455	87,407,825
(3) 受注研究収益	67,879,591	53,447,790	14,431,801
(4) 刊行物売上	227,522,826	94,600,184	132,922,642
(5) 防災教材	18,720	21,210	△ 2,490
(6) 印税監修料	1,874,895	1,802,344	72,551
(7) 著作権使用料	247,599	186,170	61,429
(8) モリナガ・ヨウ土木展収益	228,435	1,217,145	△ 988,710
(9) 論文集購読料	23,245,000	23,057,000	188,000
(10) 論文集掲載料収益	16,285,600	22,646,800	△ 6,361,200
(11) 継続教育制度収益	18,576,400	17,546,004	1,030,396
(12) 技術者資格制度収益	25,890,700	32,431,400	△ 6,540,700
(13) 技術評価制度収益	6,072,000	6,182,000	△ 110,000
(14) 図書館収益	373,310	243,162	130,148
(15) データベース収益	0	515,240	△ 515,240
5. 受取補助金等	4,884,316	4,634,988	249,328
6. 受取負担金	22,994,914	24,386,440	△ 1,391,526
7. 受取寄附金	54,781,009	( 50,256,175 )	4,524,834
(1) 受取寄附金	2,648,000	3,660,000	△ 1,012,000
(2) 受取寄附金振替額	52,133,009	46,596,175	5,536,834
8. 雑収益	( 2,987,069 )	( 2,198,854 )	788,215
(1) 受取利息	5,476	6,087	△ 611
(2) 雑収益	2,981,593	2,192,767	788,826
経常収益計(A)	1,356,636,024	1,129,123,776	227,512,248
1. 事業費	( 1,024,242,897 )	( 957,309,755 )	66,933,142
(1) 役員報酬	10,005,752	10,653,994	△ 648,242
(2) 給料手当	178,424,531	188,267,783	△ 9,843,252
(3) 賞与引当金繰入額	14,459,279	14,651,970	△ 192,691
(4) 臨時雇人給	38,773,251	36,757,475	2,015,776
(5) 退職掛金	4,739,056	5,118,888	△ 379,832
(6) 退職給付費	7,889,324	7,595,264	294,060
(7) 法定福利費	32,394,115	35,340,205	△ 2,946,090
(8) 福利厚生費	1,510,507	1,559,452	△ 48,945
(9) 旅費交通費	71,792,537	55,146,184	16,646,353
(10) 備品消耗品費	12,757,683	11,973,633	784,050
(11) 発送通信費	15,100,988	13,193,475	1,907,513
(12) 水道光熱費	5,253,484	6,093,262	△ 839,778
(13) 手数料	20,048,548	17,953,428	2,095,120
(14) 賃借料	25,786,784	25,852,342	△ 65,558
(15) 施設維持費	8,807,925	9,325,653	△ 517,728
(16) 事務OA化費	10,486,355	10,336,704	149,651
(17) 租税公課	26,298,374	17,962,969	8,335,405
(18) 会議費	49,458,989	46,398,783	3,060,206
(19) 渉外費	34,184	88,661	△ 54,477
(20) 広報宣伝費	5,825,619	4,311,917	1,513,702
(21) 減価償却費	13,689,542	13,234,430	455,112
(22) 図書等製作費	49,781,230	58,712,977	△ 8,931,747
(23) 報告書等制作費	15,916,333	17,522,553	△ 1,606,220
(24) 会誌等編集費	62,521,700	57,911,528	4,610,172
(25) モリナガ・ヨウ土木展製作費	122,705	297,880	△ 175,175
(26) 期首棚卸高	70,866,007	44,116,575	26,749,432
(27) 期末棚卸高	△ 74,175,620	△ 70,453,055	△ 3,722,565
(28) 図書廃棄損	7,283,695	3,745,863	3,537,832
(29) 支払印税費	986,195	1,854,660	△ 868,465
(30) 図書等仕入費	51,729,322	27,144,487	24,584,835
(31) 謝金・賞金	36,799,584	32,855,413	3,944,171
(32) 研究等助成費	39,386,260	44,146,243	△ 4,759,983
(33) システム等使用料	44,574,963	43,144,902	1,430,061
(34) 支払会費	1,576,678	1,303,650	273,028
(35) 委託業務費	103,003,426	100,876,153	2,127,273
(36) 事業諸経費	58,329,611	59,915,599	△ 1,585,988
(37) 事務委託費	500,000	706,615	△ 206,615
(38) 雑費	1,185,678	1,111,240	74,438
(39) 雑損失	318,303	580,000	△ 261,697

正味財産増減計算書

2023年4月1日から2024年3月31日まで

(単位:円)

勘定科目	当年度	前年度	増減
2. 管理費	( 259,775,471 )	( 238,228,809 )	21,546,662
(1) 役員報酬	4,047,270	3,345,998	701,272
(2) 給料手当	90,175,727	79,162,065	11,013,662
(3) 賞与引当金繰入額	6,847,089	5,726,767	1,120,322
(4) 臨時雇人給	8,667,534	6,981,855	1,685,679
(5) 退職掛金	2,284,944	2,020,232	264,712
(6) 退職給付費	5,053,229	5,407,286	△ 354,057
(7) 法定福利費	16,346,204	14,613,500	1,732,704
(8) 福利厚生費	698,891	587,631	111,260
(9) 旅費交通費	3,169,040	2,416,345	752,695
(10) 備品消耗品費	2,651,297	2,692,221	△ 40,924
(11) 発送通信費	2,128,670	1,947,680	180,990
(12) 水道光熱費	2,699,540	2,553,871	145,669
(13) 手数料	4,092,889	3,165,152	927,737
(14) 賃借料	11,209,056	10,762,752	446,304
(15) 施設維持費	4,688,470	4,096,156	592,314
(16) 事務OA化費	4,632,865	3,653,869	978,996
(17) 租税公課	359,346	269,251	90,095
(18) 会議費	7,823,176	4,386,439	3,436,737
(19) 渉外費	27,823	54,462	△ 26,639
(20) 広報宣伝費	108,173	196,157	△ 87,984
(21) 減価償却費	4,670,347	4,937,104	△ 266,757
(22) 会員管理費	73,257,306	74,764,122	△ 1,506,816
(23) 学協会費	2,965,065	3,177,509	△ 212,444
(24) 謝金・賞金	33,411	91,878	△ 58,467
(25) 事業諸経費	21,050	32,905	△ 11,855
(26) 事務委託費	500,000	706,615	△ 206,615
(27) 雑費	617,059	478,987	138,072
(28) 雑損失	0	0	0
3. 貸倒引当金繰入額	79,130	144,916	△ 65,786
経常費用計 (B)	1,284,097,498	1,195,683,480	88,414,018
当期経常増減額	72,538,526	△ 66,559,704	139,098,230
<b>I-2 経常外増減の部</b>			
経常外収益計	0	0	0
1. 什器備品除却損	1	102,176	△ 102,175
経常外費用計	1	102,176	△ 102,175
当期経常外増減額 (C)	△ 1	△ 102,176	102,175
当期一般正味財産増減額 (D)	72,538,525	△ 66,661,880	139,200,405
一般正味財産期首残高 (E)	2,986,746,220	3,053,408,100	△ 66,661,880
一般正味財産期末残高 (F) = (D)+(E)	3,059,284,745	2,986,746,220	72,538,525
<b>II 指定正味財産の部</b>			
1. 受取寄附金	63,297,371	170,430,130	△ 107,132,759
2. 一般正味財産への振替額	( △ 52,133,009 )	( △ 46,596,175 )	( △ 5,536,834 )
(1) 受取寄附金	△ 52,133,009	△ 46,596,175	△ 5,536,834
当期指定正味財産増減額 (G)	11,164,362	123,833,955	△ 112,669,593
指定正味財産期首残高 (H)	655,869,867	532,035,912	123,833,955
指定正味財産期末残高 (I) = (G)+(H)	667,034,229	655,869,867	11,164,362
<b>III 正味財産期末残高 (J) = (F)+(I)</b>	<b>3,726,318,974</b>	<b>3,642,616,087</b>	<b>83,702,887</b>



正味財産増減計算書内訳表  
2023年4月1日から2024年3月31日まで

(単位：円)

勘定科目	公益目的事業								法人会計	内部取引消去	合計
	公1：調査研究事業	公2：講演会等事業	公3：表彰・助成事業	公4：評価・資格事業	公5：広報・啓発事業	公6：図書館事業	公益目的事業共通	公益目的事業合計			
(30) 謝金・賞金	19,847,242	12,513,331	1,016,178	1,926,318	1,382,378	97,432	0	36,782,879	16,705	36,799,584	
(31) 研究助成費	930,000	850,000	36,526,260	0	1,080,000	0	0	39,386,260	0	39,386,260	
(32) システム等使用料	10,951,354	23,826,476	3,883,259	1,206,628	267,352	4,390,625	0	44,525,694	49,269	44,574,963	
(33) 支払会費	739,258	0	20,000	738,420	10,000	69,000	0	1,576,678	0	1,576,678	
(34) 委託業務費	15,675,801	30,633,715	27,126,148	22,242,920	7,327,642	0	0	103,006,226	△ 2,800	103,003,426	
(35) 事業諸経費	12,544,049	19,317,794	22,941,591	1,987	3,309,591	25,140	0	58,140,152	189,459	58,329,611	
(36) 事務委託費	0	450,000	0	0	50,000	0	0	500,000	0	500,000	
(37) 事業管理費	9,000	1,390,564	0	0	155,505	0	0	1,555,069	0	1,555,069	
(38) 雑費	401,995	326,142	52,276	143,489	147,791	113,985	0	1,185,678	0	1,185,678	
(39) 雑損失	209,927	0	108,376	0	0	0	0	318,303	0	318,303	
(40) モリナガ・ヨウ土木展製作費	122,705	0	0	0	0	0	0	122,705	0	122,705	
2 管理費	0	0	0	0	0	0	0	0	259,775,471	259,775,471	
(1) 役員給与	0	0	0	0	0	0	0	0	4,047,270	4,047,270	
(2) 職員給与	0	0	0	0	0	0	0	0	90,175,727	90,175,727	
(3) 賞与引当金繰入	0	0	0	0	0	0	0	0	6,847,089	6,847,089	
(4) 臨時雇人給	0	0	0	0	0	0	0	0	8,667,534	8,667,534	
(5) 退職掛金	0	0	0	0	0	0	0	0	2,284,944	2,284,944	
(6) 退職給付費	0	0	0	0	0	0	0	0	5,053,229	5,053,229	
(7) 法定福利費	0	0	0	0	0	0	0	0	16,346,204	16,346,204	
(8) 福利厚生費	0	0	0	0	0	0	0	0	698,891	698,891	
(9) 旅費交通費	0	0	0	0	0	0	0	0	3,169,040	3,169,040	
(10) 備品消耗品費	0	0	0	0	0	0	0	0	2,651,297	2,651,297	
(11) 発送通信費	0	0	0	0	0	0	0	0	2,128,670	2,128,670	
(12) 水道光熱費	0	0	0	0	0	0	0	0	2,699,540	2,699,540	
(13) 手数料	0	0	0	0	0	0	0	0	4,092,889	4,092,889	
(14) 賃借料	0	0	0	0	0	0	0	0	11,209,056	11,209,056	
(15) 施設維持費	0	0	0	0	0	0	0	0	4,688,470	4,688,470	
(16) 事務OA化費	0	0	0	0	0	0	0	0	4,632,865	4,632,865	
(17) 租税公課	0	0	0	0	0	0	0	0	359,346	359,346	
(18) 会議費	0	0	0	0	0	0	0	0	7,823,176	7,823,176	
(19) 謝金・賞金	0	0	0	0	0	0	0	0	33,411	33,411	
(20) 渉外費	0	0	0	0	0	0	0	0	27,823	27,823	
(21) 広報宣伝費	0	0	0	0	0	0	0	0	108,173	108,173	
(22) 減価償却費	0	0	0	0	0	0	0	0	4,670,347	4,670,347	
(23) 会員管理費	0	0	0	0	0	0	0	0	73,257,306	73,257,306	
(24) 学協会費	0	0	0	0	0	0	0	0	2,965,065	2,965,065	
(25) 雑費	0	0	0	0	0	0	0	0	617,059	617,059	
(26) 雑損失	0	0	0	0	0	0	0	0	0	0	
(27) 事業諸経費	0	0	0	0	0	0	0	0	21,050	21,050	
(28) 事務委託費	0	0	0	0	0	0	0	0	500,000	500,000	
3 貸倒引当金繰入額	59,169	18,542	0	1,419	0	0	0	79,130	0	79,130	
経常費用計	415,418,129	302,721,100	136,206,193	80,553,513	71,715,050	44,161,437	24,661	1,050,800,083	260,372,605	1,284,097,498	
当期経常増減額	△ 75,859,228	△ 8,763,129	△ 33,075,594	△ 28,820,893	△ 68,431,722	△ 43,788,115	285,035,706	26,297,025	46,241,501	72,538,526	
<b>I-2 経常外増減の部</b>											
1 有価証券売却益	0	0	0	0	0	0	0	0	0	0	
2 什器備品売却益	0	0	0	0	0	0	0	0	0	0	
経常外収益計	0	0	0	0	0	0	0	0	0	0	
1 有価証券売却損	0	0	0	0	0	0	0	0	0	0	
2 什器備品除却損	0	0	0	0	0	0	0	0	1	1	
3 リース資産除却損	0	0	0	0	0	0	0	0	0	0	
経常外費用計	0	0	0	0	0	0	0	0	1	1	
当期経常外増減額(C)	0	0	0	0	0	0	0	0	△ 1	△ 1	
他会計振替前当期一般正味財産増減額(D)	△ 75,859,228	△ 8,763,129	△ 33,075,594	△ 28,820,893	△ 68,431,722	△ 43,788,115	285,035,706	26,297,025	46,241,500	72,538,525	
当期一般正味財産増減額(E)=(C)+(D)	111,926,673	59,246,380	△ 36,689,009	△ 28,820,893	△ 18,719,556	△ 11,863,305	915,084	75,995,374	△ 3,456,849	72,538,525	
一般正味財産期首残高	173,305,402	531,323,931	442,005,983	△ 186,723,955	△ 40,465,902	△ 26,620,680	1,243,179,358	2,136,004,137	850,742,083	2,986,746,220	
一般正味財産期末残高(G)=(E)+(F)	285,232,075	590,570,311	405,316,974	△ 215,544,848	△ 59,185,458	△ 38,483,985	1,244,094,442	2,211,999,511	847,285,234	3,059,284,745	
<b>II 指定正味財産の部</b>											
1 特定資産運用益	0	0	0	0	0	0	0	0	0	0	
2 受取補助金等	0	0	0	0	100,000	0	0	0	0	0	
3 受取負担金	0	0	0	0	0	0	0	0	0	0	
4 受取寄附金	980,000	0	54,409,500	0	7,807,871	0	0	63,297,371	0	63,297,371	
5 一般正味財産への振替額	0	0	△ 51,883,009	0	△ 250,000	0	0	△ 52,133,009	0	△ 52,133,009	
(1) 特定資産運用益	0	0	0	0	0	0	0	0	0	0	
(2) 受取補助金等	0	0	0	0	0	0	0	0	0	0	
(3) 受取負担金	0	0	0	0	0	0	0	0	0	0	
(4) 受取寄附金	0	0	△ 51,883,009	0	△ 250,000	0	0	△ 52,133,009	0	△ 52,133,009	
当期指定正味財産増減額(H)	980,000	0	2,526,491	0	7,657,871	0	0	11,164,362	0	11,164,362	
指定正味財産期首残高	10,165,303	4,260,000	633,580,255	0	7,864,309	0	0	655,869,867	0	655,869,867	
指定正味財産期末残高	11,145,303	4,260,000	636,106,746	0	15,214,309	0	0	667,034,229	0	667,034,229	
<b>III 正味財産期末残高(K)=(G)+(I)</b>	296,377,378	594,830,311	1,041,423,720	△ 215,544,848	△ 43,971,149	△ 38,483,985	1,244,094,442	2,879,033,740	847,285,234	3,726,318,974	

## 財務諸表に対する注記

### 1. 重要な会計方針

(1) 有価証券の評価基準及び評価方法

満期保有目的の債券…償却原価法(定額法)による。

(2) 棚卸資産の評価基準及び評価方法

最終仕入原価法による原価法を採用している。

(3) 固定資産の減価償却の方法

有形固定資産…定額法による減価償却を実施している。

無形固定資産…定額法による減価償却を実施している。

リース資産…所有権移転外ファイナンス・リース取引に係るリース資産は、リース期間を耐用年数とし、

残存価額を零とする定額法によっている。

(4) 引当金の計上基準

賞与引当金…職員に対する賞与の支給に備えるため、支給見込額のうち当事業年度に帰属する額を計上している。

退職給付引当金…役員および職員の退職給付に備えるため、当事業年度末における退職給付債務に基づき、当事業年度末において発生していると認められる額を計上している。なお、退職給付債務は期末自己都合要支給額に基づいて計算している。

貸倒引当金…債権について、回収不能見込額を計上している。

(5) 消費税等の会計処理

消費税の会計処理は、税込方式によっている。

### 2. 基本財産および特定資産の増減額およびその残高

基本財産および特定資産の増減およびその残高は、次のとおりである。

(単位:円)

科 目	前期末残高	当期増加額	当期減少額	当期末残高
基本財産				
土地	1,044,035,424	0	0	1,044,035,424
小 計	1,044,035,424	0	0	1,044,035,424
特定資産				
基金	306,749,175			306,749,175
退職給付引当預金	132,368,721	20,383,943	27,461,110	125,291,554
建物減価償却引当預金	210,530,327	15,242,144	6,418,929	219,353,542
建物附属設備減価償却引当預金	207,671,578	3,100,921	1,285,784	209,486,715
構築物減価償却引当預金	30,382,251	713,415	316,627	30,779,039
什器備品減価償却引当預金	93,414,285	1,789,468	812,099	94,391,654
全国大会積立預金	59,753,552	3,348,984	2,500,000	60,602,536
災害対応積立預金	34,106,089	86	2,002,613	32,103,562
記念事業準備積立預金	36,101,020	3,650,099	5,000,044	34,751,075
学術文化事業積立預金	26,024,118	0	274,157	25,749,961
重点研究課題積立預金	114,452,609	0	0	114,452,609
吉田賞積立金	7,934,776	289,500	730,512	7,493,764
出版安定化積立預金	98,747,729	70,000,000	700,000	168,047,729
支部運営積立預金	43,663,965	14,500,103	18,568,279	39,595,789
修繕積立預金	35,000,000	0	0	35,000,000
公益増進資金	431,011,156	53,000,000	100,973,230	383,037,926
地域貢献資金	153,523,932	7,100,173	11,600,749	149,023,356
小 計	2,021,435,283	193,118,836	178,644,133	2,035,909,986
合 計	3,065,470,707	193,118,836	178,644,133	3,079,945,410

3. 基本財産および特定資産の財源等の内訳

基本財産および特定資産の財源の内訳は、次のとおりである。

(単位:円)

科 目	当期末残高	うち指定正味財 産からの充当額	うち一般正味財 産からの充当額	うち負債に対応 する額
基本財産				
土 地	1,044,035,424		1,044,035,424	
小 計	1,044,035,424	0	1,044,035,424	0
特定資産				
基金	306,749,175	306,749,175		
退職給付引当預金	125,291,554			125,291,554
建物減価償却引当預金	219,353,542		219,353,542	
建物附属設備減価償却引当預金	209,486,715		209,486,715	
構築物減価償却引当預金	30,779,039		30,779,039	
什器備品減価償却引当預金	94,391,654		94,391,654	
全国大会積立預金	60,602,536		60,602,536	
災害対応積立預金	32,103,562		32,103,562	
記念事業準備積立預金	34,751,075		34,751,075	
学術文化事業積立預金	25,749,961	25,749,961		
重点研究課題積立預金	114,452,609	114,452,609		
吉田賞積立預金	7,493,764	7,493,764		
出版安定化積立預金	168,047,729		168,047,729	
支部運営積立預金	39,595,789		39,595,789	
修繕積立預金	35,000,000		35,000,000	
公益増進資金	383,037,926	198,535,940	184,501,986	
地域貢献資金	149,023,356	14,052,780	134,970,576	
小 計	2,035,909,986	667,034,229	1,243,584,203	125,291,554
合 計	3,079,945,410	667,034,229	2,287,619,627	125,291,554

4. 担保に供している資産

該当事項なし。

5. ソフトウェアおよびリース資産の取得価額、減価償却累計額および当期末残高

ソフトウェアの取得価額、減価償却累計額および当期末残高は次のとおりである (単位:円)

科 目	取得価額	減価償却累計額	当期末残高
ソフトウェア	14,061,660	6,863,833	7,197,827
合 計	14,061,660	6,863,833	7,197,827

6. 満期保有目的の債券の内訳ならびに帳簿価額、時価および評価損益

満期保有目的の債券の内訳ならびに帳簿価額、時価および評価損益は、次のとおりである。

(単位:円)

科 目	帳簿価額	時価	評価損益
特定資産			
第83回鉄道建設・運輸施設支援機構債	100,000,000	100,339,200	339,200
内訳			
田中博士記念基金	20,000,000		
土木振興基金	30,000,000		
学術振興基金	50,000,000		

7. 保証債務

該当事項なし。



## 8. 補助金等の内訳ならびに交付者、当期の増減額および残高

(単位:円)

内容	交付者	前期末残高	当期増加額	当期減少額	当期末残高
2023年度河川基金助成事業	河川財団	0	1,112,345	1,112,345	0
2023年度公益信託学術交流基金助成事業	公益信託学術交流基金	0	3,071,971	3,071,971	0
東北支部:土木の日行事補助金(みちのく国づくり支援事業)	(一社)東北地域づくり協会	0	200,000	200,000	0
東北支部:インフラマネジメントシンボ補助金(みちのく国づくり支援事業)	(一社)東北地域づくり協会	0	200,000	200,000	0
中国支部:土木の日行事補助金(コンベンション開催助成)	(公財)とっとりコンベンションビュー	0	100,000	100,000	0
中国支部:全国大会補助金(研究発表会等開催助成)	(公財)中国電力技術研究財団	0	200,000	200,000	0
合 計		0	4,884,316	4,884,316	0

## 9. 指定正味財産から一般正味財産への振替額の内訳は、次のとおりである。

(単位:円)

内容	金額
経常収益への振替額	
目的使用による受取寄付金への振替額	52,133,009
合 計	52,133,009

## 10. 関連当事者との取引の内容

該当事項なし。

## 11. 重要な後発事象

該当事項なし。

## 附属明細書

### 1. 基本財産および特定資産の明細

基本財産および特定資産について、財務諸表に対する注記2に記載をしているので、記載を省略する。

### 2. 引当金の明細

(単位:円)

科 目	期首残高	当期増加額	当期減少額		当期末残高
			目的使用	その他	
賞与引当金	20,378,737	21,306,368	20,378,737	0	21,306,368
退職給付引当金	132,368,721	12,942,553	19,712,970	0	125,598,304
貸倒引当金	144,916	79,130	6,500	138,416	79,130

(注)貸倒引当金 当期減少額のその他は、戻入によるものである。

## 財産目録

2024年3月31日現在

(単位:円)

貸借対照表科目		場所・物量等	使用目的等	金額
<b>(流動資産)</b>				
現金預金				664,574,275
	現金	手元保管	運転資金として	2,979,373
	預金	当座預金	運転資金として	3,000,000
		普通預金	運転資金として	396,842,587
		定期預金	運転資金として	127,278,569
		郵便振替	運転資金として	134,473,746
売掛金				26,472,406
	一般売掛金		公益出版事業(公1)の刊行物販売分	9,260,083
	電子書籍売掛金		公益出版事業(公1)の刊行物販売分	185,963
	丸善売掛金		公益出版事業(公1)の刊行物販売分	17,026,360
仮払金				23,558
	仮払金		支部 プリペイドカード	23,558
未収入金				38,156,911
	未収会費		会費	841,060
	未収入金		支部 技術研究発表会講演料(公2):他	1,205,663
	科目別未収入金		本部 受注研究費(公1)、論文集掲載料(公3):他	36,110,188
前払金				9,306,674
	前払金		学会誌取材費(公1)、旅費交通費(公1、2):他	7,910,054
	支部前払金		旅費交通費、通信費:他	1,396,620
前払費用				392,636
	前払費用		通信費、保険料:他	392,636
貯蔵品				346,019
	貯蔵品		百周年記念切手、記念ボールペン(法人):他	346,019
棚卸図書・出版				66,491,686
	棚卸図書・出版		公益出版事業(公1)	126,217,144
	在庫調整勘定		公益出版事業(公1)	△ 59,725,458
仕掛品				400,239
	仕掛品		未完成の刊行物および受注研究の当期費用	400,239
貸倒引当金				△ 79,130
	貸倒引当金		債権の回収不能に備えて(公1、2、4)	△ 79,130
<b>流動資産合計</b>				<b>806,085,274</b>
<b>(固定資産)</b>				
基本財産				1,044,035,424
	土地	1971.49平米および地役権413.71平米		1,044,035,424
特定資産				2,035,909,986
	退職給付引当預金	三井住友銀行:他	役員・職員の退職金支払いに備えたもの	125,291,554
	建物減価償却引当預金	三井住友信託銀行:他		219,353,542
	建物附属設備減価償却引当預金	みずほ銀行:他		209,486,715
	構築物減価償却引当預金	三菱UFJ信託銀行:他		30,779,039
	什器備品減価償却引当預金	三菱UFJ信託銀行:他		94,391,654
	一般基金	三菱UFJ信託銀行	公益目的事業(公3)に使用	8,071,223
	公益増進資金	三菱UFJ信託銀行:他	公益目的事業(公3)に使用	383,037,926
	吉田博士記念基金	三菱UFJ信託銀行	公益目的事業(公3)に使用	28,485,146
	吉田賞積立預金	みずほ銀行	公益目的事業(公3)に使用	7,493,764
	田中博士記念基金	三菱UFJ信託銀行:他	公益目的事業(公3)に使用	36,192,806
	土木振興基金	三菱UFJ信託銀行:他	公益目的事業(公3)に使用	34,000,000
	学術振興基金	三菱UFJ信託銀行:他	公益目的事業(公3)に使用	200,000,000
	災害調査積立預金	みずほ銀行:他	公益目的事業(公1)に使用	32,103,562
	修繕積立預金	みずほ銀行:他	土木会館の修繕費(法人)、公益目的事業(公6)に使用	35,000,000
	記念事業積立預金	みずほ銀行:他	公益目的事業(公2)に使用	34,751,075
	全国大会積立預金	ゆうちょ銀行:他	公益目的事業(公2)に使用	60,602,536
	学術文化積立預金	みずほ銀行	公益目的事業(公3)に使用	25,749,961
	重点研究積立預金	みずほ銀行:他	公益目的事業(公1)に使用	114,452,609
	出版安定化預金	三井住友銀行:他	公益目的事業(公1)に使用	168,047,729
	地域貢献資金	北海道銀行:他	公益目的事業(公3)に使用	149,023,356
	支部運営積立預金	みずほ銀行:他	支部の管理運営に使用	39,595,789

## 財産目録

2024年 3月31日現在

(単位:円)

貸借対照表科目	場所・物量等	使用目的等	金額
その他固定資産			307,701,111
建物	土木会館 948.64平米 船場センタービル408・409号	本部 関西支部	485,259,294
建物減価償却累計額			△ 219,353,542
建物附属設備	電気、衛生、空調設備等		217,687,723
建物附属設備減価償却累計額			△ 209,486,715
構築物	舗装、配水、植栽等		32,434,903
構築物減価償却累計額			△ 30,779,039
什器備品	家具、電気機器、事務機器等		97,362,660
什器備品減価償却累計額			△ 94,391,613
リース資産			22,651,200
リース資産減価償却累計額			△ 10,570,560
ソフトウェア	論文集査読システム等		7,197,827
敷金、保証金	敷金 保証金	各支部事務所(関西、四国除く) タクシー契約等	9,688,973 8,660,783 1,028,190
固定資産合計			3,387,646,521
資産合計			4,193,731,795
(流動負債)			
未払金	未払金 科目別未払金	支部 保険料:他 本部 印刷費、備品消耗品費、委託業務費:他	43,031,997 1,039,898 41,992,099
預り金	預り金	源泉所得税、印税、保険料:他	8,116,938 8,116,938
仮受金	仮受金	過剰入金による返金、入金内容不明:他	1,307,054 1,307,054
前受入会金	前受入会金	次年度入会金	2,000 2,000
前受会費	前受会費	次年度会費	234,885,120 234,885,120
前受金	前受金 支部前受金	次年度論文集購読料、講習会参加費:他 次年度講習会参加費	12,952,400 10,069,900 2,882,500
リース債務	リース債務		4,530,240 4,530,240
賞与引当金	賞与引当金	公益目的事業及び管理目的の事務に従事する職員の賞与の引当金	21,306,368 21,306,368
受託前受金	受託前受金	継続事業の当年度までの受入(公1)	8,132,000 8,132,000
流動負債合計			334,264,117
(固定負債)			
退職給付引当金	退職給付引当金 事業管理費 管理費 役員退職給付引当金	役員・職員の退職金支払いに備えたもの	125,598,304 125,598,304 106,222,023 17,995,906 1,380,375
リース債務	リース債務		7,550,400 7,550,400
固定負債合計			133,148,704
負債合計			467,412,821
正味財産			3,726,318,974



# 監 査 報 告 書

公益社団法人 土木学会  
会長 田中 茂義 殿

2024年5月10日  
公益社団法人 土木学会

監 事 前 邦 彦

監 事 永 治 泰 司

2023年4月1日から2024年3月31日までの2023年度における会計及び業務の監査を行い、次のとおり報告する。

## 1. 監査の方法

- (1) 会計監査について、会計帳簿又はこれに関する資料の調査を行い、当該事業年度に係る計算書類（貸借対照表及び正味財産増減計算書）及びその附属明細書並びに財産目録について検討した。
- (2) 業務監査について、理事会及びその他の会議に出席し、理事からの業務の報告を聴取し、関係書類の閲覧などの必要な監査手続きを実施することによって業務執行の妥当性を検討した。

## 2. 監査結果

- (1) 2023年度本部会計及び支部会計の正味財産増減計算書、貸借対照表及び財産目録は、会計帳簿の記載金額と一致し、法人の収支状況及び財産状態を正しく示していると認める。
- (2) 事業報告及び重点項目に係る活動状況の内容は適正であると認める。
- (3) 理事の職務執行に関する不正の行為又は法令もしくは定款に違反する事実はないと認める。

以 上

## 独立監査人の監査報告書

2024年 5月 9日

公益社団法人 土木学会  
会 長 田 中 茂 義 殿

上倉公認会計士事務所  
東京都台東区

公認会計士 上 倉 要 介

### <財務諸表等監査>

#### 監査意見

私は、公益社団法人及び公益財団法人の認定等に関する法律第23条の規定に基づく監査に準じて、公益社団法人土木学会の2023年4月1日から2024年3月31日までの2023年度の貸借対照表、損益計算書(公益認定等ガイドライン I - 5(1)の定めによる「正味財産増減計算書」をいう。)及び財務諸表に対する注記並びに附属明細書について監査し、あわせて、貸借対照表内訳表及び正味財産増減計算書内訳表(以下、これらの監査の対象書類を「財務諸表等」という。)について監査を行った。

私は、上記の財務諸表等が、我が国において一般に公正妥当と認められる公益法人会計の基準に準拠して、当該財務諸表等に係る期間の財産及び損益(正味財産増減)の状況を、全ての重要な点において適正に表示しているものと認める。

#### 監査意見の根拠

私は、我が国において一般に公正妥当と認められる監査の基準に準拠して監査を行った。監査の基準における私の責任は、「財務諸表等の監査における監査人の責任」に記載されている。私は、我が国における職業倫理に関する規定に従って、法人から独立しており、また、監査人としてのその他の倫理上の責任を果たしている。私は、意見表明の基礎となる十分かつ適切な監査証拠を入手したと判断している。

#### その他の記載内容

その他の記載内容は、事業報告及びその附属明細書並びに財産目録のうち意見の対象とされていない部分である。理事者の責任は、その他の記載内容を作成し開示することにある。また、監事の責任は、その他の記載内容の報告プロセスの整備及び運用における理事の職務の執行を監視することにある。

私の財務諸表等に対する監査意見の対象にはその他の記載内容は含まれておらず、私はその他の記載内容に対して意見を表明するものではない。

財務諸表等の監査における私の責任は、その他の記載内容を通読し、通読の過程において、その他の記載内容と財務諸表等又は私が監査の過程で得た知識との間に重要な相違があるかどうか検討すること、また、そのような重要な相違以外にその他の記載内容に重要な誤りの兆候があるかどうか注意を払うことに

ある。

私は、実施した作業に基づき、その他の記載内容に重要な誤りがあると判断した場合には、その事実を報告することが求められている。

その他の記載内容に関して、私が報告すべき事項はない。

### 財務諸表等に対する理事者及び監事の責任

理事者の責任は、我が国において一般に公正妥当と認められる公益法人会計の基準に準拠して財務諸表等を作成し適正に表示することにある。これには、不正又は誤謬による重要な虚偽表示のない財務諸表等を作成し適正に表示するために理事者が必要と判断した内部統制を整備及び運用することが含まれる。

財務諸表等を作成するに当たり、理事者は、継続組織の前提に基づき財務諸表等を作成することが適切であるかどうかを評価し、我が国において一般に公正妥当と認められる公益法人会計の基準に基づいて継続組織に関する事項を開示する必要がある場合には当該事項を開示する責任がある。

監事の責任は、財務報告プロセスの整備及び運用における理事の職務の執行を監視することにある。

### 財務諸表等の監査における監査人の責任

監査人の責任は、監査人が実施した監査に基づいて、全体としての財務諸表等に不正又は誤謬による重要な虚偽表示がないかどうかについて合理的な保証を得て、監査報告書において独立の立場から財務諸表等に対する意見を表明することにある。虚偽表示は、不正又は誤謬により発生する可能性があり、個別に又は集計すると、財務諸表等の利用者の意思決定に影響を与えると合理的に見込まれる場合に、重要性があると判断される。

監査人は、我が国において一般に公正妥当と認められる監査の基準に従って、監査の過程を通じて、職業的専門家としての判断を行い、職業的懐疑心を保持して以下を実施する。

- ・ 不正又は誤謬による重要な虚偽表示リスクを識別し、評価する。また、重要な虚偽表示リスクに対応した監査手続を立案し、実施する。監査手続の選択及び適用は監査人の判断による。さらに、意見表明の基礎となる十分かつ適切な監査証拠を入手する。
- ・ 財務諸表等の監査の目的は、内部統制の有効性について意見表明するためのものではないが、監査人は、リスク評価の実施に際して、状況に応じた適切な監査手続を立案するために、監査に関連する内部統制を検討する。
- ・ 理事者が採用した会計方針及びその適用方法の適切性、並びに理事者によって行われた会計上の見積りの合理性及び関連する注記事項の妥当性を評価する。
- ・ 理事者が継続組織を前提として財務諸表等を作成することが適切であるかどうか、また、入手した監査証拠に基づき、継続組織の前提に重要な疑義を生じさせるような事象又は状況に関して重要な不確実性が認められるかどうか結論付ける。継続組織の前提に関する重要な不確実性が認められる場合は、監査報告書において財務諸表等の注記事項に注意を喚起すること、又は重要な不確実性に関する財務諸表等の注記事項が適切でない場合は、財務諸表等に対して除外事項付意見を表明することが求められている。監査人の結論は、監査報告書日までに入手した監査証拠に基づいているが、将来の事象や状況により、法人は継続組織として存続できなくなる可能性がある。
- ・ 財務諸表等の表示及び注記事項が、我が国において一般に公正妥当と認められる公益法人会計の基



準に準拠しているかどうかとともに、関連する注記事項を含めた財務諸表等の表示、構成及び内容、並びに財務諸表等が基礎となる取引や会計事象を適正に表示しているかどうかを評価する。

監査人は、監事に対して、計画した監査の範囲とその実施時期、監査の実施過程で識別した内部統制の重要な不備を含む監査上の重要な発見事項、及び監査の基準で求められているその他の事項について報告を行う。

## **<財産目録に対する意見>**

### **財産目録に対する監査意見**

私は、公益社団法人及び公益財団法人の認定等に関する法律第23条の規定に準じて、公益社団法人土木学会の2023年4月1日から2024年3月31日までの2023年度の財産目録(「貸借対照表科目」、「金額」及び「使用目的等」の欄に限る。以下同じ。)について監査を行った。

私は、上記の財産目録が、我が国において一般に公正妥当と認められる公益法人会計の基準に準拠しており、公益認定関係書類と整合して作成されているものと認める。

### **財産目録に対する理事者及び監事の責任**

理事者の責任は、財産目録を、我が国において一般に公正妥当と認められる公益法人会計の基準に準拠するとともに、公益認定関係書類と整合して作成することにある。

監事の責任は、財産目録作成における理事の職務の執行を監視することにある。

### **財産目録に対する監査における監査人の責任**

監査人の責任は、財産目録が、我が国において一般に公正妥当と認められる公益法人会計の基準に準拠しており、公益認定関係書類と整合して作成されているかについて意見を表明することにある。

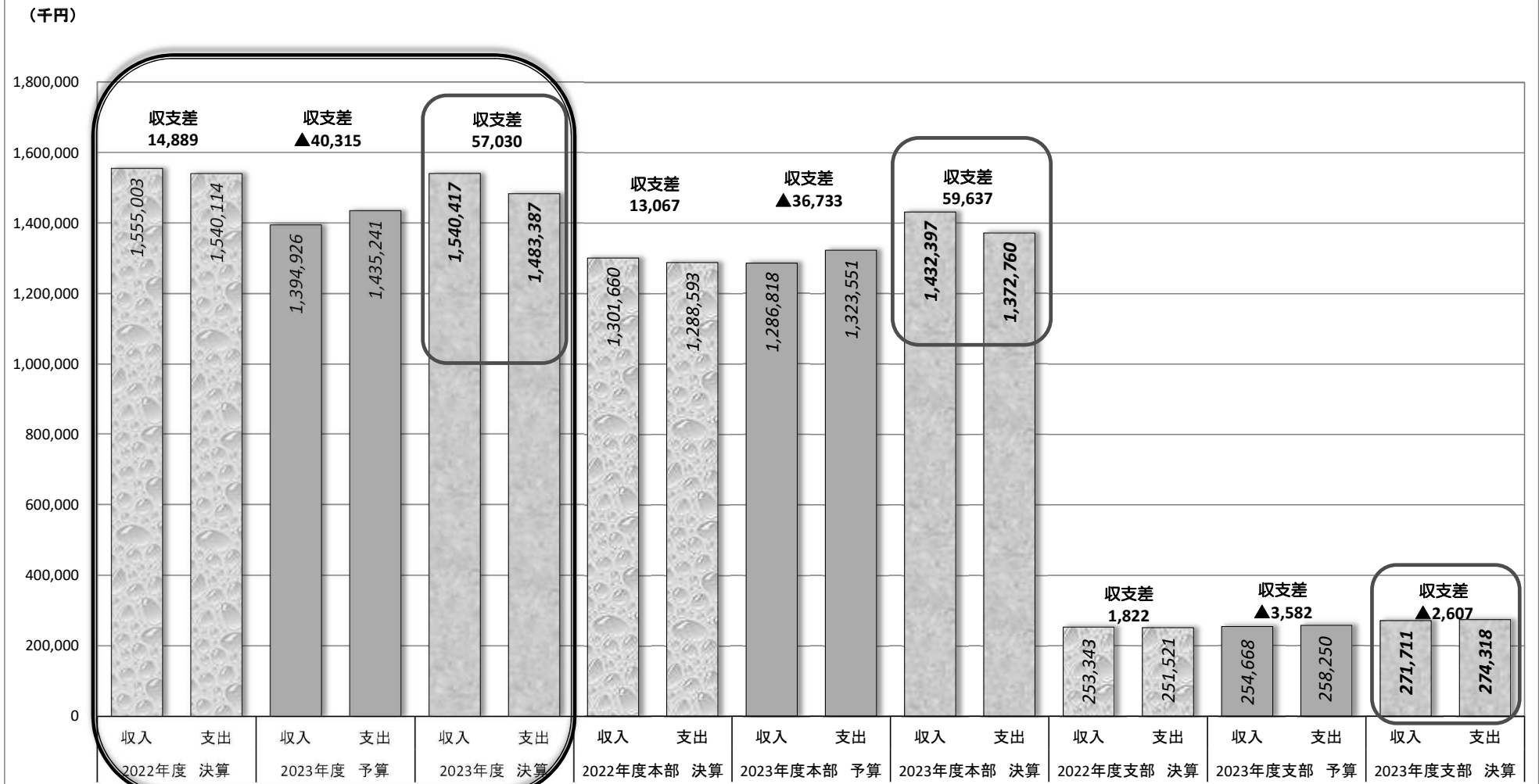
### **利害関係**

法人と私との間には、公認会計士法の規定により記載すべき利害関係はない。

以 上

### 2023年度決算：総収支

注：太枠内の本部支部合計では、本部と支部間の取引（支部交付金）を相殺している。



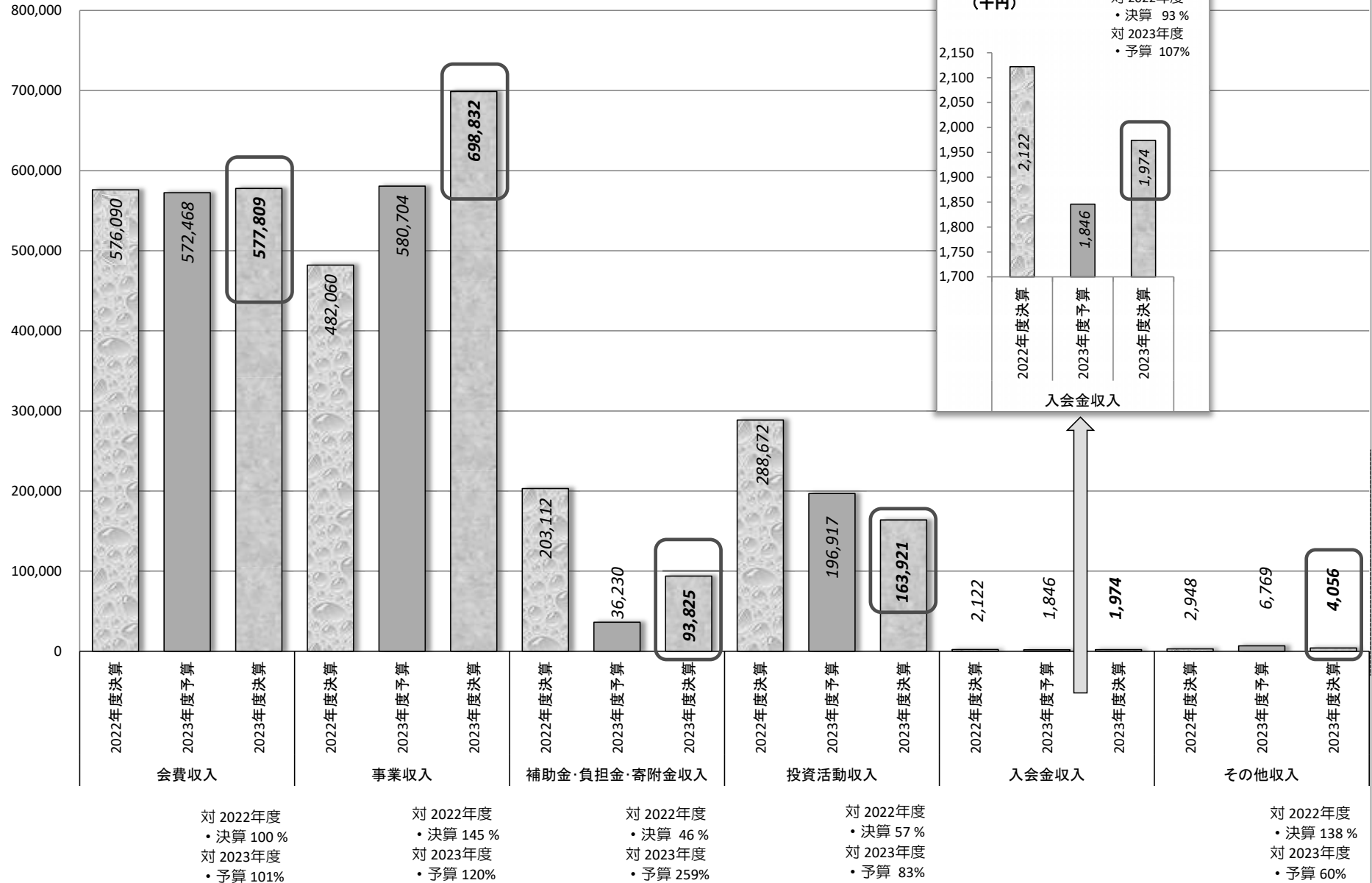
対 2022年度決算  
 ・収入 99 %  
 ・支出 96 %  
 対 2023年度予算  
 ・収入 110 %  
 ・支出 103 %

対 2022年度決算  
 ・収入 110 %  
 ・支出 107 %  
 対 2023年度予算  
 ・収入 111 %  
 ・支出 104 %

対 2022年度決算  
 ・収入 107 %  
 ・支出 109 %  
 対 2023年度予算  
 ・収入 107 %  
 ・支出 106 %

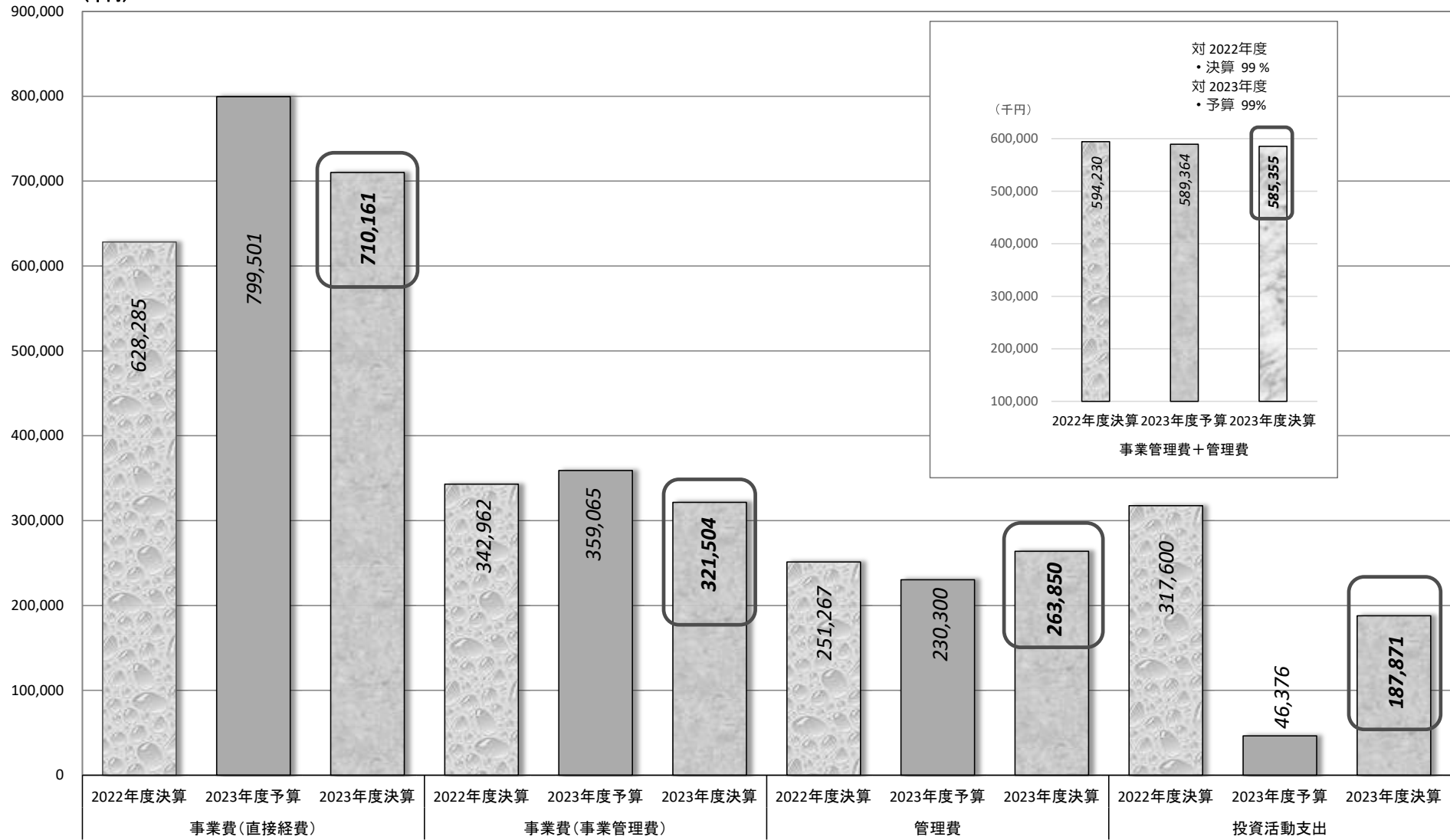
# 2023年度決算：収入

(千円)



## 2023年度決算：支出

(千円)



対 2022年度  
 ・決算 113 %  
 対 2023年度  
 ・予算 89%

対 2022年度  
 ・決算 94 %  
 対 2023年度  
 ・予算 90%

対 2022年度  
 ・決算 105 %  
 対 2023年度  
 ・予算 115%

対 2022年度  
 ・決算 59 %  
 対 2023年度  
 ・予算 405%